



**ANALISIS KINERJA KEUANGAN PADA PERUSAHAAN
SEKTOR PERHOTELAN YANG TERDAFTAR DI BURSA
EFEK INDONESIA PADA MASA PANDEMI COVID-19
SKRIPSI**

MUHAMAD RYAN NUR ALI

1610111145

**PROGRAM SARJANA
FAKULTAS EKONOMI DAN BISNIS
UNIVERSITAS PEMBANGUNAN NASIONAL VETERAN
JAKARTA
2021**



**ANALISIS KINERJA KEUANGAN PADA PERUSAHAAN
SEKTOR PERHOTELAN YANG TERDAFTAR DI BURSA
EFEK INDONESIA PADA MASA PANDEMI COVID-19**

SKRIPSI

**Diajukan Sebagai Salah Satu Syarat Untuk Memperoleh Gelar
Sarjana Manajemen**

MUHAMAD RYAN NUR ALI

1610111145

PROGRAM SARJANA

FAKULTAS EKONOMI DAN BISNIS

UNIVERSITAS PEMBANGUNAN NASIONAL VETERAN

JAKARTA

2021

PERNYATAAN ORISINALITAS

Skripsi ini adalah hasil karya pribadi, serta semua sumber yang dikutip maupun yang dirujuk telah saya nyatakan dengan benar

Nama : Muhamad Ryan Nur Ali

NIM : 1610111145

Jika pada kemudian hari ditemukan ketidaksesuaian dengan pernyataan saya ini, maka saya bersedia dituntut serta diproses sesuai ketentuan yang berlaku.

Jakarta, 14 Juli 2021



(Muhamad Ryan Nur Ali)

**PERNYATAAN PERSETUJUAN PUBLIKASI SKRIPSI UNTUK
KEPENTINGAN AKADEMIS**

Sebagai civitas akademika Universitas Pembangunan Nasional Veteran Jakarta,
saya yang bertanda tangan di bawah ini:

Nama : Muhamad Ryan Nur Ali
NIM : 1610111145
Fakultas : Ekonomi dan Bisnis
Program Studi : SI Manajemen
Jenis Karya : Skripsi

Demi pengembangan ilmu pengetahuan, menyetujui untuk memberikan kepada
Universitas Pembangunan Nasional Veteran Jakarta Hak Bebas Royalti Non
Eksklusif (*Non Exclusive Royalty Free Right*) atau Skripsi yang berjudul

**ANALISIS KINERJA KEUANGAN PADA PERUSAHAAN SEKTOR
PERHOTELAN YANG TERDAFTAR DI BURSA EFEK INDONESIA
PADA MASA PANDEMI COVID-19**

Beserta perangkat yang ada (jika diperlukan). Dengan Hak Bebas Royalti ini
Universitas Pembangunan Nasional "Veteran" Jakarta berhak menyimpan,
mengalihmedia/formatkan, mengelola dalam bentuk pangkalan data (*database*),
merawat, dan mempublikasikan Skripsi saya selama tetap mencantumkan nama
hak cipta.

Demikian pernyataan ini saya buat dengan sebenarnya.

Dibuat di : Jakarta

Pada tanggal : 14 Juli 2021



(Muhamad Ryan Nur Ali)

**ANALYSIS OF FINANCIAL PERFORMANCE ON THE HOSPITALS
SECTOR COMPANIES LISTED ON THE INDONESIA STOCK EXCHANGE
DURING THE COVID-19 PANDEMIC**

By Muhamad Ryan Nur Ali

Abstract

This research is a quantitative study that aims to determine the effect of Working Capital Turnover, Debt To Asset Ratio, Current Ratio on Return On Assets in Hospitality Companies on the Indonesia Stock Exchange in 2018-2020. The method of determining the sample used purposive sampling and obtained 24 samples of companies that met the criteria and 72 firm-year observations. The type of data used in this research is secondary data. Testing data analysis, namely validity and reliability testing and hypothesis analysis, in this study using PLS (Partial Least Square) analysis with the smartPLS version 3.0 program and a significance level of 5% (0.05). with the Smart PLS 3.0 program. The results of this study indicate that Working Capital Turnover, Debt To Asset Ratio, Current Ratio have no significant effect on Return On Assets.

Keywords: *Working Capital Turnover, Debt To Asset Ratio, Current Ratio
Return On Asset*

**ANALISIS KINERJA KEUANGAN PADA PERUSAHAAN SEKTOR
PERHOTELAN YANG TERDAFTAR DI BURSA EFEK INDONESIA
PADA MASA PANDEMI COVID-19**

Oleh Muhamad Ryan Nur Ali

Abstrak

Riset ini merupakan riset kuantitatif yang bertujuan untuk mengenali efek Working Capital Turnover, Debt To Asset Ratio, Current Ratio kepada Return On Asset pada Industri Perhotelan di BEI tahun 2018- 2020. Tata cara riset sample memakai purposive sampling serta didapatkan 24 ilustrasi industri yang memenuhi kriteria serta 72 laporan pengamatan tahun perusahaan. Tipe informasi yang dipergunakan pada riset merupakan informasi sekunder. Alat uji informasi analisis ialah uji validitas serta uji reliabilitas dan analisis hipotesis, dalam riset ini memakai analisis PLS(Partial Least Square) pada program Smart PLS tipe 3.0 serta tingkatan signifikansi 5%(0, 05). dengan program Smart PLS 3. 0. Hasil riset ini menampilkan kalau Working Capital Turnover, Debt To Asset Ratio, Current Ratio tak mempengaruhi signifikan kepada Return On Asset

Kata kunci: *Working Capital Turnover, Debt To Asset Ratio, Current Ratio Return On Asset*


SKRIPSI
ANALISIS KINERJA KEUANGAN PADA PERUSAHAAN
SEKTOR PERHOTELAN YANG TERDAFTAR DI BURSA
EFEK INDONESIA PADA MASA PANDEMI COVID-19

Dipersiapkan dan disusun oleh :
Muhamad Ryan Nur Ali 1610111145

Telah dipertahankan di depan Tim Penguji pada tanggal : 14 Juli 2021
Dan dinyatakan memenuhi syarat untuk diterima




Dr. Sri Mulyantini, SE, MM
Ketua Penguji




Wahyudi, S.E., M.M
Penguji I



Drs. Yul Tito Permadhy, MM
Penguji II



Dr. Dianwicakasih Arieftiara, SE
., Ak., M.Ak., CA., CSRS
Dekan



Wahyudi, S.E., M.M
Ketua Program Studi

Disahkan di : Jakarta
Pada tanggal : 14 Juli 2021



KEMENTERIAN PENDIDIKAN DAN KEBUDAYAAN
UNIVERSITAS PEMBANGUNAN NASIONAL VETERAN JAKARTA
FAKULTAS EKONOMI DAN BISNIS

Jalan Rumah Sakit Fatmawati, Pondok Labu, Jakarta Selatan 12450, Telepon 021-7656971

BERITA ACARA UJIAN SKRIPSI/TESIS/TUGAS AKHIR
SEMESTER GENAP TAHUN AKADEMIK 2020/2021




Pada hari Rabu, tanggal 14 Juli 2021 Telah dilaksanakan Ujian Skripsi/Tesis/Tugas Akhir bagi mahasiswa:

Nama : Muhamad Ryan Nur Ali
NIM : 1610111145
Program Studi : Manajemen S.1

**“ANALISIS KINERJA KEUANGAN PERUSAHAAN PARIWISATA
YANG TERDAFTAR DI BURSA EFEK INDONESIA PADA MASA
PANDEMI COVID – 19”**

Dinyatakan yang bersangkutan *Lulus / Tidak Lulus* *)

Tim Penguji

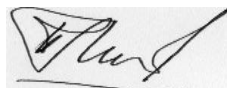
No.	Dosen Penguji	Jabatan	Tanda Tangan
1	Dr.Sri Mulyantini, SE, MM	Ketua Penguji	1. 
2	Wahyudi, SE., MM	Penguji I	2. 
3	Drs. Yul Tito Permadhy, MM	Penguji II **)	3. 

Keterangan :

*) Coret yang tidak perlu

***) Dosen Pembimbing

Jakarta, 14 Juli 2021
Mengesahkan
A.n. Dekan
Kaprod. Manajemen S1/~~Akuntansi~~
S.1/~~Manajemen S2.~~



(Wahyudi, SE., MM)

PRAKATA

Puji syukur saya panjatkan kehadiran Allah SWT serta Nabi Muhammad SAW atas segala rahmat dan karunia-Nya sehingga skripsi ini berhasil diselesaikan. Judul yang dipilih dalam skripsi ini adalah **“ANALISIS KINERJA KEUANGAN PADA PERUSAHAAN SEKTOR PERHOTELAN YANG TERDAFTAR DI BURSA EFEK INDONESIA PADA MASA PANDEMI COVID-19.”** Terimakasih saya ucapkan kepada Ibu Dr. Dianwicakasih Arieftiara, SE., Ak., M.Ak., CA., CSRS. selaku Dekan Fakultas Ekonomi dan Bisnis, Ibu Dr. Jubaedah, S.E.,M.M. selaku Ketua Jurusan Manajemen dan Bapak Wahyudi, S.E., M.M. selaku Kepala Program Studi Manajemen Program Sarjana serta Bapak Drs. Yul Tito Permadhy, MM selaku dosen pembimbing I dan Bapak Agus Kusmana, SE,MM. dosen pembimbing II yang sudah banyak memberikan arahan serta bimbingan selama penelitian berjalan.

Selain itu, ucapan terima kasih juga saya sampaikan kepada Bapak Rohili dan Ibu Nurhayati sebagai kedua orang tua saya, serta seluruh keluarga dan kerabat yang saya tidak sebutkan satu persatu, mereka tidak hentinya memberikan semangat serta selalu mendoakan yang terbaik, agar skripsi berhasil dituntaskan.

Jakarta, 14 Juli 2021

Muhamad Ryan Nur Ali

DAFTAR ISI

HALAMAN SAMPUL	i
HALAMAN PERNYATAAN ORISINALITAS	ii
PERNYATAAN PERSUTUJUAN PUBLIKASI	iii
PENGESAHAN	iv
ABSTRACT	v
ABSTRAK	vi
BERITA ACARA UJIAN SKRIPSI	vii
PRAKATA	viii
DAFTAR ISI	ix
DAFTAR TABEL	xi
DAFTAR GAMBAR	xii
DAFTAR LAMPIRAN	xiii
BAB 1 PENDAHULUAN	1
1.1 Latar Belakang	1
1.2 Perumusan Masalah	8
1.3 Tujuan Penelitian	8
1.4 Manfaat Penelitian	9
BAB II TINJAUAN PUSTAKA	10
2.1 Hasil Penelitian Sebelumnya	10
2.2 Landasan Teori	19
2.2.1 Teori Keagenan, Teori Signal, Aset Perusahaan, Kinerja Keuangan dan ROA (<i>Return On Asset</i>)	19
2.2.2 Perputaran Modal Kerja dan Kinerja Keuangan	27
2.2.3 Leverage dan Kinerja Keuangan	28
2.2.4 Likuiditas dan Kinerja Keuangan	30
2.3 Kerangka Penelitian	34
2.4 Hipotesis	35
BAB III METODE PENELITIAN	36
3.1 Definisi Operasional dan Pengukuran Variabel	36
3.1.1 Variabel Dependen (Y)	36
3.1.2 Variabel Independen (X)	36
3.2 Populasi dan Sampel	38
3.2.1 Populasi	38
3.2.2 Sampel	38
3.3 Teknik Pengumpulan Data	38
3.3.1 Jenis Data	38
3.3.2 Sumber Data	39
3.3.3 Pengumpulan Data	39
3.4 Teknik Analisis Data dan Uji Hipotesis	39
3.4.1 Teknik Analisis Data	39
3.4.2 Uji Hipotesis	42
BAB IV HASIL DAN PEMBAHASAN	43
4.1 Deskripsi Hasil Penelitian	43

4.2	Deskripsi Data Penelitian	43
4.3	Hasil Analisis Data dan Uji Hipotesis	52
4.3.1	Uji Kecocokan Model Pengukuran(Outer Model)	52
4.3.2	Hasil Uji Validitas Konvergen	53
4.3.3	Hasil Uji Validitas Deskriminan	53
4.3.4	Hasil Uji Realibility	53
4.3.5	Uji Kecocokan Model Struktural(Inner Model)	54
4.3.6	Nilai R Square	54
4.4	Uji Hipotesis	54
4.4.1	Nilai Path Coefficient Direct Effect	54
4.5	Pembahasan	55
4.5.1	Pengaruh Perputaran Modal Kerja(WCT) terhadap Return On Asset (ROA)	55
4.5.2	Pengaruh Debt to Asset Ratio(DAR) terhadap Return On Asset(ROA)	55
4.5.3	Pengaruh Current Ratio(CR) terhadap Return On Asset(ROA)	56
BAB V SIMPULAN DAN SARAN		57
5.1	Simpulan	57
5.2	Keterbatasan Penelitian	57
5.3	Saran	58
5.3.1	Secara Teoritis	58
5.3.2	Secara Praktis	58
DAFTAR PUSTAKA		59
RIWAYAT HIDUP		61
LAMPIRAN		62

DAFTAR TABEL

Tabel 1. Perkembangan Jumlah Devisa Sektor Pariwisata dalam US\$	3
Tabel 2. Hasil Penelitian Sebelumnya	15
Tabel 3. Data Return On Asset Perusahaan Perhotelan 2018 -2020	44
Tabel 4. Data Working Capital Turnover Perusahaan Perhotelan 2018 -2020	46
Tabel 5. Data Debt to Asset Ratio Perusahaan Perhotelan 2018 -2020	48
Tabel 6. Data Current Ratio Perusahaan Perhotelan 2018 -2020	49
Tabel 7. Hasil Analisis Statistik Deskriptif	50

DAFTAR GAMBAR

Gambar 1. Grafik Perkembangan Jumlah Kunjungan Wisman 2018 – 2020	4
Gambar 2. Grafik Penurunan Devisa dan Pengunjung di Sektor Pariwisata	5
Gambar 3. Grafik Pendapatan Perkapita Indonesia 2015 - 2020	5
Gambar 4. Kerangka Penelitian	
Gambar 5. Grafik Perkembangan ROA 24 Perusahaan Perhotelan yang terdaftar di BEI dari tahun 2018 – 2020	45
Gambar 6. Grafik Perkembangan WTC 24 Perusahaan Perhotelan yang memiliki nilai positif dan terdaftar di BEI dari tahun 2018 - 2020	47
Gambar 7. Grafik Perkembangan DAR 24 Perusahaan Perhotelan yang memiliki nilai positif dan terdaftar di BEI dari tahun 2018 – 2020	49
Gambar 8. Grafik Perkembangan CR 24 Perusahaan Perhotelan yang memiliki nilai positif dan terdaftar di BEI dari tahun 2018 - 2020	51

DAFTAR LAMPIRAN

Lampiran 1 Daftar Perusahaan Perhotelan yang terdaftar di BEI	62
Lampiran 2 Data Perhitungan Return On Asset 2018	63
Lampiran 3 Data Perhitungan Return On Asset 2019	65
Lampiran 4 Data Perhitungan Return On Asset 2020	65
Lampiran 5 Data Perhitungan Working Capital Turnover 2018	67
Lampiran 6 Data Perhitungan Working Capital Turnover 2019	68
Lampiran 7 Data Perhitungan Working Capital Turnover 2020	69
Lampiran 8 Data Perhitungan Debt to Asset Ratio 2018	70
Lampiran 9 Data Perhitungan Debt to Asset Ratio 2019	71
Lampiran 10 Data Perhitungan Debt to Asset Ratio 2020	72
Lampiran 11 Data Perhitungan Current Ratio 2018	73
Lampiran 12 Data Perhitungan Current Ratio 2019	74
Lampiran 13 Data Perhitungan Current Ratio 2020	75
Lampiran 14 Hasil Uji Kecocokan Model Pengukuran (Outer Model)	76
Lampiran 15 Hasil Uji Validitas Konvergen	77
Lampiran 16 Hasil Uji Validitas Diskriminan	78
Lampiran 17 Hasil Uji Reliability	79
Lampiran 18 Uji Kecocokan Model Struktural (Inner Model)	80
Lampiran 19 Nilai R Square	81
Lampiran 20 Nilai Path Coefficient Direct Effect	82