



**ANALISIS KINERJA KEUANGAN DALAM
MENENTUKAN NILAI PERUSAHAAN PADA SEKTOR
ENERGI YANG TERDAFTAR DI BURSA EFEK INDONESIA**

SKRIPSI

**ANGEL YOSEFIN ELISABETH SIMANJORANG
1810111080**

**PROGRAM STUDI MANAJEMEN PROGRAM SARJANA
FAKULTAS EKONOMI DAN BISNIS
UNIVERSITAS PEMBANGUNAN NASIONAL VETERAN
JAKARTA**

2022



**ANALISIS KINERJA KEUANGAN DALAM
MENENTUKAN NILAI PERUSAHAAN PADA SEKTOR
ENERGI YANG TERDAFTAR DI BURSA EFEK INDONESIA**

SKRIPSI

**Diajukan Sebagai Salah Satu Syarat Untuk Memperoleh
Gelar Sarjana Manajemen**

**ANGEL YOSEFIN ELISABETH SIMANJORANG
1810111080**

**PROGRAM STUDI MANAJEMEN PROGRAM SARJANA
FAKULTAS EKONOMI DAN BISNIS
UNIVERSITAS PEMBANGUNAN NASIONAL VETERAN
JAKARTA**

202

PERNYATAAN ORISINALITAS

Skripsi ini adalah hasil karya sendiri, dan semua sumber yang dikutip maupun yang dirujuk telah saya nyatakan dengan benar.

Nama : Angel Yosefin Elisabeth Simanjorang

NIM : 1810111080

Bilamana di kemudian hari ditemukan ketidaksesuaian dengan pernyataan saya ini, maka saya bersedia dituntut dan diproses sesuai dengan ketentuan yang berlaku.

Jakarta, 27 Desember 2021

Yang menyatakan,



(Angel Yosefin Elisabeth Simanjorang)

**PERSETUJUAN PUBLIKASI SKRIPSI
UNTUK KEPENTINGAN AKADEMIS**

Sebagai civitas academia Universitas Pembangunan Nasional Veteran Jakarta, saya yang bertanda tangan di bawah ini :

Nama : Angel Yosefin Elisabeth Simanjorang

NIM : 1810111080

Fakultas : Ekonomi dan Bisnis

Program Studi : S1 Manajemen

Jenis Karya : Skripsi

Demi pengembangan ilmu pengetahuan, menyetujui untuk memberikan kepada Universitas Pembangunan Nasional Veteran Jakarta Hak Bebas Royalti Eksklusif (*Non Exclusive Royalty Free Right*) atas Skripsi saya yang berjudul:

**ANALISIS KINERJA KEUANGAN DALAM MENENTUKAN NILAI
PERUSAHAAN PADA SEKTOR ENERGI YANG TERDAFTAR DI
BURSA EFEK INDONESIA**

Beserta perangkat yang ada (jika diperlukan). Dengan Hak Bebas Royalti ini mengalihmedia/formatkan, mengelola dalam bentuk pangkalan data (*database*), merawat, dan mempublikasikan Skripsi saya selama tetap mencantumkan nama saya sebagai penulis/pencipta dan sebagai pemilik hak cipta.

Demikian pernyataan ini saya buat dengan sebenarnya.

Dibuat di : Jakarta

Pada tanggal : 27 Desember 2021

Yang menyatakan,



(Angel Yosefin Elisabeth Simanjorang)

Financial Performance Analysis in Determining Company Value in The Energy Sector Listed on The Indonesia Stock Exchange

By Angel Yosefin Elisabeth Simanjorang

ABSTRACT

The purpose of this study is to determine the effect of company performance as proxied by Return on Assets (ROA), Current Ratio (CR), and Debt to Equity Ratio (DER) in determining firm value which also proxied by price book value (PBV) in the energy sector listed on the Indonesia Stock Exchange in 2017-2019. This research is a quantitative research. The population used in this study is energy-sector companies listed on the Indonesia Stock Exchange (IDX) for the period 2017-2019. The sampling technique used was probability sampling, where 38 companies were selected as research samples in a period of three years and 114 research sample units were obtained. Data analysis used E-Views version 12 and Microsoft Excel 2013 with a significance level of 5%. The results obtained from data processing are that profitability (ROA), liquidity (CR), and solvency (DER) has no effect on the company value.

Keywords : profitability, liquidity, solvency and firm value

Analisis Kinerja Keuangan Dalam Menentukan Nilai Perusahaan Pada Sektor Energi Yang Terdaftar Di Bursa Efek Indonesia

Oleh Angel Yosefin Elisabeth Simanjorang

ABSTRAK

Tujuan pada penelitian ini untuk mengetahui pengaruh kinerja perusahaan yang diproksikan dengan *Return on Asset* (ROA), *Current Ratio* (CR), dan *Debt to Equity Ratio* (DER) dalam menentukan nilai perusahaan juga diproksikan dengan *price book value* (PBV) pada sektor energi yang terdaftar di Bursa Efek Indonesia pada tahun 2017-2019. Penelitian ini merupakan penelitian kuantitatif. Populasi yang digunakan pada penelitian ini yaitu perusahaan sektor energi yang terdaftar di Bursa Efek Indonesia (BEI). Teknik pengambilan sampel menggunakan *purposive sampling* yang mana didapatkan 38 perusahaan sebagai sampel penelitian selama tiga tahun dan didapatkan sebanyak 114 unit sampel penelitian. Analisis data menggunakan *EViews 12* dan *Microsoft Excel 2013* tingkat signifikansi 5%. Hasil penelitian yang didapatkan dari pengolahan data adalah profitabilitas (ROA), likuiditas (CR) dan solvabilitas (DER) tidak berpengaruh terhadap nilai perusahaan.

Kata Kunci: profitabilitas, likuiditas, solvabilitas dan nilai perusahaan

SKRIPSI

ANALISIS KINERJA KEUANGAN DALAM MENENTUKAN NILAI PERUSAHAAN PADA SEKTOR ENERGI YANG TERDAFTAR DI BURSA EFEK INDONESIA

Dipersiapkan dan disusun oleh :

ANGEL YOSEFIN ELISABETH SIMANJORANG 1810111080

Telah dipertahankan di depan Tim Penguji pada tanggal 13 Januari 2022
dan dinyatakan memenuhi syarat untuk diterima



Dr. Jubaedah, S.E., M.M.
Ketua Penguji



Dra. Dahlia Pinem, M.M.
Penguji I



Ediwarman S.E., M.M.
Penguji II (Pembimbing)



Dr. Dianwicakasih Arieftiara,
SE., Ak., M.Ak., CA., CSRS
Dekan



Wahyudi, SE., MM
Ketua Program Studi

Disahkan di : Jakarta

Pada Tanggal : 13 Januari 2022



BERITA ACARA UJIAN SKRIPSI
SEMESTER GENAP TA. 2021/2022

Pada hari ini Kamis, tanggal 13 Januari 2022, telah dilaksanakan Ujian Skripsi bagi mahasiswa :

Nama : Angel Yosefin Elisabeth Simanjourang




Nomor Induk Mahasiswa : 1810111080

Program Studi : S1 Manajemen

“ANALISIS KINERJA KEUANGAN DALAM MENENTUKAN NILAI PERUSAHAAN PADA SEKTOR ENERGI YANG TERDAFTAR DI BURSA EFEK INDONESIA”

Dinyatakan yang bersangkutan *Lulus / Tidak Lulus* *)

Tim Penguji

No	Dosen Penguji	Jabatan	Tanda Tangan
1	Dr. Jubaedah, S.E., M.M.	Ketua	
2	Dra. Dahlia Pinem, M.M	Anggota I	
3	Ediwarman S.E., M.M.	Anggota II**)	

Catatan: *) Coret yang tidak perlu

***) Dosen Pembimbing

Jakarta,
Mengesahkan
A.n. Dekan
Kaprodi Manajemen S1



Wahyudi, SE., MM

PRAKATA

Puji dan syukur penulis panjatkan kepada Tuhan Yang Maha Esa atas segala karunia-Nya sehingga karya ilmiah ini berhasil diselesaikan. Penelitian ini dilaksanakan sejak Bulan September sampai dengan Bulan Desember 2021 dengan judul **“Analisis Kinerja Keuangan Dalam Menentukan Nilai Perusahaan Pada Sektor Energi Yang Terdaftar Di Bursa Efek Indonesia”**. Penulis ingin mengucapkan terima kasih kepada seluruh pihak yang telah mendukung dan membantu dalam penyusunan skripsi ini kepada Ibu Dr. Dianwicakasih Arieftiara, S.E., Ak, M.Ak., CA., CSRS selaku Dekan Fakultas Ekonomi dan Bisnis Universitas Pembangunan Nasional Veteran Jakarta, kepada Ibu Desmintari selaku Ketua Jurusan Manajemen dan juga kepada Bapak Wahyudi, S.E, M.M selaku Ketua Program Studi S1 Manajemen. Serta penulis tidak lupa memberikan ucapan terimakasih kepada Bapak Ediwarman, S.E., M.M. selaku Dosen Pembimbing, serta bapak/ibu dosen yang telah banyak memberikan pengetahuan, arahan dan saran-saran yang sangat bermanfaat bagi penulis selama penulis menempuh perkuliahan di Fakultas Ekonomi dan Bisnis Universitas Pembangunan Nasional Veteran Jakarta.

Penulis juga ingin mengucapkan terimakasih banyak kepada mama, papa, kakak, tante serta seluruh keluarga yang telah memberikan semangat, dukungan, serta doa. Ucapan terimakasih juga penulis ucapkan kepada Richard, Lisa, Amalia, Raihandhika yang telah memberikan dukungan, semangat, dan telah sabar mendengar keluh kesah penulis dalam menyelesaikan penyusunan skripsi ini. Ucapan terimakasih juga disampaikan kepada Balgis, Dhifa, Rida, Wiralda, teman sepembimbingan, teman HIMA S1 Manajemen, teman-teman Manajemen angkatan 2018, teman-teman KOMSOS Cilangkap, serta teman-teman seperjuangan yang tidak dapat dituliskan satu persatu yang telah membantu dalam penyusunan skripsi ini. Semoga skripsi ini dapat bermanfaat bagi pembaca.

Jakarta, 26 Desember 2021

Angel Yosefin Elisabeth Simanjorang

DAFTAR ISI

HALAMAN SAMPUL	i
HALAMAN JUDUL	ii
PERNYATAAN ORISINALITAS	iii
PERSETUJUAN PUBLIKASI SKRIPSI	iv
ABSTRACT	v
ABSTRAK	vi
LEMBAR PENGESAHAN SKRIPSI	vii
BERITA ACARA UJIAN SKRIPSI	viii
PRAKATA	ix
DAFTAR ISI	x
DAFTAR TABEL	xiii
DAFTAR GAMBAR	xiv
DAFTAR LAMPIRAN	xv
BAB I PENDAHULUAN	1
I.1 Latar Belakang	1
I.2 Perumusan Masalah	10
I.3 Tujuan Penelitian	10
I.4 Manfaat Hasil Penelitian	11
BAB II TINJAUAN PUSTAKA	12
II.1 Landasan Teori	12
II.1.1 Teori Sinyal (Signalling Theory) dan Nilai Perusahaan.....	12
II.1.2 Nilai Perusahaan.....	13
II.1.3 Pofitabilitas Terhadap Nilai Perusahaan	16
II.1.4 Likuiditas Terhadap Nilai Perusahaan.....	18
II.1.5 Solvabilitas Terhadap Nilai Perusahaan	20
II.2 Hasil Penelitian Sebelumnya	22
II.3 Model Penelitian	35
II.4 Hipotesis	36

BAB III METODE PENELITIAN	37
III.1 Definisi Operasional dan Pengukuran Variabel	37
III.1.1 Variabel Dependen (Y)	37
III.1.2 Variabel Independen (X).....	37
III.2 Populasi dan Sampel	38
III.2.1 Populasi.....	38
III.2.2 Sampel.....	38
III.3 Teknik Pengumpulan Data	39
III.3.1 Jenis Data	39
III.3.2 Sumber Data.....	39
III.3.3 Teknik Pengumpulan Data.....	39
III.4 Teknik Analisis Data	40
III.4.1 Teknik Analisis Data.....	40
III.4.2 Statistik Deskriptif	40
III.4.3 Metode Regresi Data Panel.....	40
III.4.3 Uji Hipotesis	44
 BAB IV HASIL DAN PEMBAHASAN	 46
IV.1 Deskripsi Objek Penelitian.....	46
IV.2 Deskripsi Data Penelitian	48
IV.2.1 Nilai Perusahaan	48
IV.2.2 Profitabilitas.....	50
IV.2.3 Likuiditas	51
IV.2.4 Solvabilitas	53
IV.2.5 Statistik Deskriptif	55
IV.3 Uji Hipotesis dan Analisis.....	57
IV.3.1 Analisis Regresi Data Panel.....	57
IV.3.2 Uji Hipotesis	62
IV.3 Pembahasan.....	64
IV.3.1 Pengaruh Profitabilitas terhadap Nilai Perusahaan	64
IV.3.2 Pengaruh Likuiditas terhadap Nilai Perusahaan	65
IV.3.3 Pengaruh Solvabilitas terhadap Nilai Perusahaan.....	67
IV.4 Keterbatasan Penulisan	68

BAB V SIMPULAN DAN SARAN.....	69
V.1 Simpulan.....	69
V.2 Saran.....	69
DAFTAR PUSTAKA.....	71
RIWAYAT HIDUP.....	77
LAMPIRAN.....	79

DAFTAR TABEL

Tabel 1. Data <i>Return on Asset</i> (ROA), <i>Current Ratio</i> (CR), dan <i>Debt to Equity Ratio</i> (DER)	4
Tabel 2. Matriks Penelitian Sebelumnya	31
Tabel 3. Nama Sampel Sektor Energi Yang Menjadi Objek Penelitian	46
Tabel 4. Data <i>Price Book Value</i> (PBV)	48
Tabel 5. Data <i>Return on Asset</i> (ROA)	50
Tabel 6. Data <i>Current Ratio</i> (CR)	52
Tabel 7. Data <i>Debt to Equity Ratio</i> (DER)	53
Tabel 8. Statistik Deskriptif	55
Tabel 9. Hasil Uji <i>F Restrighed</i>	58
Tabel 10. Hasil Uji <i>Haussman</i>	59
Tabel 11. Hasil Uji <i>Langrange Multiplier</i>	60
Tabel 12. Hasil Analisis Regresi Data Panel	60
Tabel 13. Hasil Uji T	62
Tabel 14. Hasil Uji R^2	64

DAFTAR GAMBAR

Gambar 1.	Data Price Book Value (PBV) Perusahaan Sektor Energi yang Terdaftar di Bursa Efek Indonesia (BEI)	3
Gambar 2.	Model Penelitian	36

DAFTAR LAMPIRAN

Lampiran 1. Daftar Populasi Perusahaan	79
Lampiran 2. Daftar Perusahaan yang Menjadi Objek Penelitian	80
Lampiran 3. Data <i>Return on Asset</i> (ROA) Tahun 2017-2019	82
Lampiran 4. Data <i>Current Ratio</i> (CR) Tahun 2017-2019	83
Lampiran 5. Data <i>Debt to Equity Ratio</i> (DER) Tahun 2017-2019	84
Lampiran 6. Contoh Laporan Keuangan	86
Lampiran 7. Hasil Output <i>E-Views</i> 12	90
Lampiran 8. <i>Table T</i>	94
Lampiran 9. Hasil Turnitin	95

