



**ANALISIS KINERJA SAHAM PERUSAHAAN KONSUMEN
PRIMER DI BEI**

SKRIPSI

RAFI RIZQI RAMADHAN 1810111074

**PROGRAM STUDI MANAJEMEN PROGRAM SARJANA
FAKULTAS EKONOMI DAN BISNIS
UNIVERSITAS PEMBANGUNAN NASIONAL VETERAN
JAKARTA
2021**



**ANALISIS KINERJA SAHAM PERUSAHAAN KONSUMEN
PRIMER DI BEI**

SKRIPSI

Diajukan Sebagai Salah Satu Syarat Untuk Memperoleh Gelar Sarjana

RAFI RIZQI RAMADHAN 1810111074

**PROGRAM STUDI MANAJEMEN PROGRAM SARJANA
FAKULTAS EKONOMI DAN BISNIS
UNIVERSITAS PEMBANGUNAN NASIONAL VETERAN
JAKARTA
2021**

PERNYATAAN ORISINALITAS

Skripsi ini adalah hasil karya saya sendiri, dan semua sumber yang dikutip maupun yang dirujuk telah saya nyatakan dengan benar.

Nama : Rafi Rizqi Ramadhan

NIM : 1810111074

Bilamana dikemudia hari ditemukan ketidaksesuaian dengan pernyataan saya ini, maka saya bersedia dituntut dan diproses sesuai dengan ketentuan yang berlaku

Jakarta, 3 Januari 2022

Yang menyatakan,

A 10000 Indonesian postage stamp with a signature over it. The stamp features the Garuda Pancasila emblem and the text '10000', 'REPUBLIK INDONESIA', and 'METERAN TENDEL'. The serial number 'S 1857AJX524437339' is visible at the bottom.

(Rafi Rizqi Ramadhan)

**PERNYATAAN PERSETUJUAN PUBLIKASI SKRIPSI
UNTUK KEPENTINGAN AKADEMIS**

Sebagai civitas akademika Universitas Pembangunan Nasional "Veteran" Jakarta, saya yang bertandatangan dibawah ini:

Nama : Rafi Rizqi Ramdhan
NIM : 1810111074
Fakultas : Ekonomi dan Bisnis
Program Studi : S1 Manajemen
Jenis Karya : Skripsi

Demi pengembangan ilmu pengetahuan, menyetujui untuk memberikan kepada Universitas Pembangunan Nasional "Veteran" Jakarta Hak Bebas Royalti Non Eksklusif (*Non Exclusive Free Right*) atas skripsi saya yang berjudul:

Analisis Kinerja Saham Perusahaan Konsumen Primer Di BEI

Beserta perangkat yang ada (jika diperlukan). Dengan Hak Bebas Royalti ini, Universitas Pembangunan Nasional "Veteran" Jakarta berhak menyimpan, mengalihmedia/formatkan, mengelola dalam bentuk pangkalan data (*database*), merawat dan mempublikasikan Skripsi saya selama tetap mencantumkan nama saya sebagai penulis/ pencipta dan sebagai pemilik hak cipta.

Demikian pernyataan ini saya buat dengan sebenarnya.

Dibuat di : Jakarta

Pada tanggal : 3 Januari 2022

Yang Menyatakan,



(Rafi Rizqi Ramadhan)

SKRIPSI

ANALISIS KINERJA SAHAM PERUSAHAAN KONSUMEN PRIMER DI BEI

Dipersiapkan dan disusun oleh:

RAFI RIZQI RAMADHAN 1810111074

**Telah dipertahankan di depan Tim Penguji pada tanggal: 3 Januari 2022
dan dinyatakan memenuhi syarat untuk diterima**



Drs. Yul Tito Permadhy, MM

Ketua Penguji



Ardhiani Fadilla, SSt., ME

Penguji I



Marlina, SE., MM

Penguji II



Dr. Dianwicakasih Arieftiara, SE., Ak., M.Ak., CA., CSRS

Dekan



Wahyudi, S.E., M.M

**Ketua Program Studi
Manajemen Program
Sarjana**

Disahkan di : Jakarta

Pada Tanggal : 3 Januari 2022

***Analysis of Stock Performance of Primary Consumer Companies on
the IDX***

By Rafi Rizqi Ramadhan

ABSTRACT

This study is a quantitative research that objectives to determine the effect of liquidity, solvency, and profitability on stock prices. The object of this research is a primary consumer company listed on the Indonesia Stock Exchange. By using the purposive sampling method, a sample of 47 primary consumption companies was obtained during the 2016-2020 period. The analysis technique in this research uses panel data regression analysis using E-Views 12 with a significance level of 5%. This research shows results that liquidity does not affect stock prices, solvency has no effect on stock prices and profitability has a positive influence on stock prices.

Keywords: Liquidity, Solvency, Profitability, Stock Price

Analisis Kinerja Saham Perusahaan Konsumen Primer Di BEI

Oleh Rafi Rizqi Ramadhan

ABSTRAK

Penelitian ini ialah penelitian kuantitatif yang mempunyai tujuan untuk mengetahui pengaruh likuiditas, solvabilitas, serta profitabilitas terhadap harga saham. Objek pada penelitian ini adalah perusahaan konsumen primer yang terdaftar di Bursa Efek Indonesia. Dengan menggunakan metode *purposive sampling* didapatkan sampel sejumlah 47 perusahaan konsumen primer selama periode 2016-2020. Teknik analisis pada penelitian ini dengan menggunakan analisis regresi data panel dengan bantuan E-Views 12 dengan tingkat signifikansi 5%. Penelitian ini menunjukkan hasil bahwa likuiditas tidak memberikan pengaruh pada harga saham, solvabilitas tidak memberikan pengaruh pada harga saham serta profitabilitas memberikan pengaruh positif pada harga saham.

Kata Kunci: Likuiditas, Solvabilitas, Profitabilitas, Harga Saham



KEMENTERIAN PENDIDIKAN DAN KEBUDAYAAN
UNIVERSITAS PEMBANGUNAN NASIONAL VETERAN JAKARTA
Jalan RS. Fatmawati No. 1 Pondok Labu, Jakarta Selatan 12450
Telp 021-7656971, Fax. 021-7656904
Website : <http://www.Feb.upnvj.ac.id>, e-mail : febupnvj@upnvj.ac.id

BERITA ACARA UJIAN SKRIPSI

SEMESTER GANJIL TA. 2021/2022




Pada hari ini Senin, tanggal 3 Januari 2022, telah dilaksanakan Ujian Skripsi bagi mahasiswa:

Nama : Rafi Rizqi Ramadhan
Nomor Induk Mahasiswa : 1810111074
Program Studi : S1 Manajemen

“ANALISIS KINERJA SAHAM PERUSAHAAN KONSUMEN PRIMER DI BEI”

Dinyatakan yang bersangkutan *Lulus / Tidak Lulus* *)

Tim Penguji

No	Dosen Penguji	Jabatan	Tanda Tangan
1	Drs. Yul Tito Permady, MM	Ketua	
2	Ardhiani Fadila, S. ST., ME.	Anggota I	
3	Marlina, SE., MM	Anggota II**)	

Catatan :

*) Coret yang tidak perlu

***) Dosen Pembimbing

Jakarta, 3 Januari 2022

Mengesahkan
A.n. Dekan
Kepala Program Studi
Manajemen Program Sarjana



Wahyudi, SE., MM.

PRAKATA

Puji dan syukur penulis panjatkan kepada Allah SWT, karena atas segala karunia-Nya yang telah di berikan, skripsi ini dapat terselsaikan dengan baik. Penelitian ini dilakukan sejak bulan Agustus 2021 sampai Januari 2021 dengan judul “**Analisis Kinerja Saham Perusahaan Konsumen Primer di BEI**”. Pada kesempatan ini, penulis menyampaikan terimakasih kepada Ibu Marlina, SE., MM. selaku Dosen Pembimbing yang telah meluangkan waktu dan pikirannya dalam memberikan arahan dan saran-saran yang bermanfaat serta memotivasi penulis dalam menyelesaikan skripsi ini. Selain itu, penulis juga mengucapkan terimakasih kepada Bapak Drs. Yul Tito Permadhy, MM selaku ketua penguji dan juga Ibu Ardhiani Fadilla. SSt., ME selalu penguji I pada sidang skripsi saya

Penulis juga ingin menyampaikan terimakasih kepada kedua orangtua serta seluruh keluarga saya yang sudah memberikan doa serta dukungan terus-menerus sehingga skripsi ini dapat terselesaikan. Selain itu, penulis juga ingin menyampaikan terimakasih kepada rekan-rekan yaitu Ine Yulia, Yuliana Setyawati, Eka Yulia Ningsih, 5 Kadal, Abracadabra, dan Bocah Skripsi yang telah sabar dalam mendengarkan segala keluhan dan membantu dalam penulisan ini. Penulis berharap karya ilmiah ini dapat memberikan manfaat bagi siapapun yang membacanya

Jakarta, 3 Januari 2022

Rafi Rizqi Ramadhan

DAFTAR ISI

HALAMAN SAMPUL	i
HALAMAN JUDUL	ii
PERNYATAAN ORISINALITAS	iii
PERNYATAAN PERSETUJUAN PUBLIKASI	iv
PENGESAHAN	v
ABSTRACT	vi
ABSTRAK	vii
BERITA ACARA UJIAN SKRIPSI	viii
PRAKATA	ix
DAFTAR ISI	x
DAFTAR TABEL	xii
DAFTAR GAMBAR	xiii
DAFTAR LAMPIRAN	xiv
BAB I PENDAHULUAN	1
I.1 Latar Belakang	1
I.2 Rumusan Masalah.....	6
I.3 Tujuan Penelitian	6
I.4 Manfaat Penelitian	7
BAB II LANDASAN TEORI	8
II.1 Landasan Teori	8
II.1.1. Teori Sinyal (<i>Signalling Theory</i>).....	8
II.1.2. Kinerja Keuangan.....	9
II.1.3. Saham	10
II.1.4. Likuiditas dan Harga Saham	12
II.1.5. Solvabilitas dan Harga Saham.....	13
II.1.6. Profitabilitas dan Harga Saham	15
II.2 Hasil penelitian sebelumnya.....	17
II.3 Model Penelitian.....	29
II.4 Hipotesis	29
BAB III METODOLOGI PENELITIAN	30
III.1 Definisi Operasional dan Pengukuran Variabel.....	30
III.1.1 Definisi Operasional.....	30
III.1.2 Pengukuran Variabel	31
III.2 Populasi dan Sampel	32
III.2.1 Populasi	32
III.2.2 Sampel.....	32
III.3 Teknik Pengumpulan Data	32
III.3.1 Jenis Data	32

III.3.2	Sumber Data.....	32
III.3.3	Pengumpulan Data	32
III.4	Teknik Analisis Data.....	33
III.4.1	Teknik Analisis	33
III.4.2.1	Analisis Statistik Deskriptif	33
III.4.2.2	Metode Analisis Regresi Data Panel.....	34
III.4.2	Uji Hipotesis	36
III.4.2.1	Uji Parsial (Uji T).....	36
III.4.2.2	Uji Koefisien Determinasi (R ²)	37
BAB IV HASIL DAN PEMBAHASAN		38
IV.1	Deskripsi Objek Penelitian	38
IV.2	Deskripsi Data Penelitian.....	39
IV.2.1	Variabel Harga Saham	39
IV.2.2	Variabel Likuiditas.....	42
IV.2.3	Variabel Solvabilitas.....	45
IV.2.4	Variabel Profitabilitas	47
IV.2.5	Statistik Deskriptif	50
IV.3	Uji Hipotesis dan Analisis	53
IV.3.1	Metode Analisis Regresi Data Panel.....	53
IV.3.1.1	Uji <i>F Restricted</i> (Uji <i>Chow</i>).....	53
IV.3.1.2	Uji <i>Hausman</i>	54
IV.3.1.3	Uji <i>Langrange Multiplier</i>	55
IV.3.1.4	Model Regresi Data Panel yang Digunakan	55
IV.3.2	Uji Hipotesis	56
IV.3.2.1	Uji Parsial (Uji t).....	56
IV.3.2.2	Koefisien Determinan (R ²)	58
IV.4	Pembahasan.....	59
IV.4.1	Pengaruh Likuiditas terhadap Harga Saham.....	59
IV.4.2	Pengaruh Solvabilitas terhadap Harga Saham	61
IV.4.3	Pengaruh Profitabilitas terhadap Harga Saham	62
IV.5	Keterbatasan Penelitian.....	63
BAB V KESIMPULAN		64
V.I	Simpulan	64
V.II	Saran	64
DAFTAR PUSTAKA		66
RIWAYAT HIDUP		
LAMPIRAN		

DAFTAR TABEL

Tabel 1. Data Nilai Harga Saham, Likuiditas, Solvabilitas, dan Profitabilitas Perusahaan Konsumen Primer periode 2016-2020	3
Tabel 2. Matriks Penelitian Sebelumnya Penelitian terkait dengan Harga Saham	26
Tabel 3 Kriteria Sampel Penelitian	38
Tabel 4 Perusahaan Barang Konsumen Primer sebagai Sampel Penelitian.....	38
Tabel 5 Data Harga Saham (Rp)	40
Tabel 6 <i>Current Ratio</i> (CR)	42
Tabel 7 <i>Debt to Equity Ratio</i> (DER)	45
Tabel 8 <i>Return on Equity</i> (ROE).....	48
Tabel 9 Hasil Statistik Deskriptif	50
Tabel 10 Uji Chow	54
Tabel 11 Uji <i>Hausman</i>	54
Tabel 12 Uji <i>Langrange Multiplier</i>	55
Tabel 13 Hasil Metode Analisis Regresi Balanced Panel	55
Tabel 14 Hasil Uji T.....	57
Tabel 15 Hasil Uji Koefisien Determinan.....	59

DAFTAR GAMBAR

Gambar 1 Grafik Pertumbuhan Jumlah Investor Pasar Modal Indonesia.....	1
--	---

DAFTAR LAMPIRAN

- Lampiran 1. Daftar Nama Perusahaan yang Menjadi Sampel
- Lampiran 2. Harga Saham Akhir Tahun (*Closing Price*)
- Lampiran 3. Perhitungan Likuiditas
- Lampiran 4. Perhitungan Solvabilitas
- Lampiran 5. Perhitungan Profitabilitas
- Lampiran 6. Contoh Laporan Keuangan
- Lampiran 7. Statistik Deskriptif
- Lampiran 8. Hasil Uji *Chow (F Statistic)*
- Lampiran 9. Hasil Uji *Hausman*
- Lampiran 10. Uji *Langrange Multiplier*
- Lampiran 11. Uji Random Efek Model
- Lampiran 12. Tabel T
- Lampiran 13. Hasil Cek Plagiasi