



**PERAN PENERAPAN *GOOD CORPORATE GOVERNANCE*
DALAM MEMODERASI PENGARUH *CORPORATE SOCIAL
RESPONSIBILITY* TERHADAP *CORPORATE PERFORMANCE***

SKRIPSI

DINARATY ALYA PUTRI 1810112122

**PROGRAM STUDI AKUNTANSI PROGRAM SARJANA
FAKULTAS EKONOMI DAN BISNIS
UNIVERSITAS PEMBANGUNAN NASIONAL VETERAN
JAKARTA**

2022



**PERAN PENERAPAN *GOOD CORPORATE GOVERNANCE*
DALAM MEMODERASI PENGARUH *CORPORATE SOCIAL
RESPONSIBILITY* TERHADAP *CORPORATE PERFORMANCE***

SKRIPSI

**Diajukan Sebagai Salah Satu Syarat Untuk Memperoleh Gelar
Sarjana Akuntansi**

DINARATY ALYA PUTRI 1810112122

PROGRAM STUDI AKUNTANSI PROGRAM SARJANA

FAKULTAS EKONOMI DAN BISNIS

UNIVERSITAS PEMBANGUNAN NASIONAL VETERAN

JAKARTA

2022

PERNYATAAN ORISINALITAS

Skripsi ini adalah hasil karya sendiri, dan semua sumber yang dikutip maupun yang dirujuk telah saya nyatakan dengan benar.

Nama : Dinaraty Alya Putri

NIM : 1810112122

Bilamana di kemudian hari ditemukan ketidaksesuaian dengan pernyataan saya ini, maka saya bersedia dituntut dan diproses sesuai dengan ketentuan yang berlaku.

Jakarta, 6 Januari 2022

Yang menyatakan,



(Dinaraty Alya Putri)

**PERNYATAAN PERSETUJUAN PUBLIKASI SKRIPSI UNTUK
KEPENTINGAN AKADEMIS**

Sebagai civitas akademika Universitas Pembangunan Nasional Veteran Jakarta,
saya yang bertanda tangan di bawah ini :

Nama : Dinaraty Alya Putri
NIM : 1810112122
Fakultas : Ekonomi dan Bisnis (FEB)
Program Studi : SI Akuntansi
Jenis Karya : Skripsi

Demi pengembangan ilmu pengetahuan, menyetujui untuk memberikan kepada
Universitas Pembangunan Nasional Veteran Jakarta Hak Bebas Royalti Non
Eksklusif (*Non Exclusive Royalty Free Right*) atas Skripsi saya yang berjudul :

**Peran Penerapan Good Corporate Governance (GCG) Dalam Memoderasi
Pengaruh Corporate Social Responsibility (CSR) Terhadap
Corporate Performance**

Beserta perangkat yang ada (jika diperlukan). Dengan Hak Bebas Royalti ini
Universitas Pembangunan Nasional Veteran Jakarta berhak menyimpan,
mengalihmedia/formatkan, mengelola dalam bentuk pangkalan data (*database*),
merawat, dan mempublikasikan Skripsi saya selama tetap mencantumkan nama
saya sebagai penulis/pencipta dan sebagai pemilik hak cipta.

Demikian pernyataan ini saya buat dengan sebenarnya.

Dibuat di : Jakarta

Pada tanggal : 6 Januari 2022

Yang menyatakan,



(Dinaraty Alya Putri)

SKRIPSI

PERAN *GOOD CORPORATE GOVERNANCE* (GCG) DALAM MEMODERASI PENGARUH *CORPORATE SOCIAL RESPONSIBILITY* (CSR) TERHADAP *CORPORATE PERFORMANCE*

Dipersiapkan dan disusun oleh :

DINARATY ALYA PUTRI 1810112122

Telah dipertahankan di depan Tim Penguji pada tanggal : 12 Januari 2022

dan dinyatakan memenuhi syarat untuk diterima



Lidya Primta Surbakti, S.E., M. Si., Ak, CA, Ph.D



Ketua Penguji



Anita Nopiyanti, S.E., M. M.

Rahmasari Fahria, S.E., M.M., Ak

Penguji I

Penguji II (Pembimbing)



Dr. Dianwicakasih Arieftiara, SE.

M.Ak, Ak, CA, CSRS

Andy Setiawan, S.Pd., M.Ak.

Dekan

Ketua Program Studi

Disahkan di : Jakarta

Pada tanggal : 12 Januari 2022

The Role of Good Corporate Governance (GCG) Implementation in Moderating the Effect of Corporate Social Responsibility (CSR) on Corporate Performance

By Dinaraty Alya Putri

Abstract

This research is using quantitative study aimed to see whether there are the role of Good Corporate Governance (GCG) in moderating the influence of Corporate Social Responsibility (CSR) on Corporate Performance. This study uses non-financial SOEs for the 2018-2020 period found on the official website of the Ministry of SOEs as samples. The sample selection was done by purposive sampling technique so that the number of samples that could be used was 32 companies multiplied by three periods, namely 96 observations. Hypothesis testing in this study uses Simple Linear Regression Analysis with STATA program and a significance level of 5% (0.05). The results of the test are (1) there is no significant effect of CSR on Corporate Performance, (2) GCG cannot strengthen the influence of CSR on Corporate Performance.

Keywords: CSR, GCG, and Corporate Performance.

**Peran Penerapan *Good Corporate Governance* (GCG) Dalam Memoderasi
Pengaruh *Corporate Social Responsibility* (CSR) Terhadap**

Corporate Performance

Oleh Dinaraty Alya Putri

Abstrak

Penelitian ini merupakan penelitian kuantitatif yang bertujuan untuk mengetahui peran *Good Corporate Governance* (GCG) dalam memoderasi pengaruh *Corporate Social Responsibility* (CSR) terhadap *Corporate Performance*. Penelitian ini menggunakan BUMN non-keuangan periode 2018-2020 yang terdapat di website resmi Kementerian BUMN sebagai sampel. Pemilihan sampel dilakukan dengan teknik *purposive sampling* sehingga jumlah sampel yang dapat digunakan adalah 32 perusahaan dikali tiga periode yaitu 96 observasi. Pengujian hipotesis dalam penelitian ini menggunakan Analisis Regresi Linear Sederhana dengan program STATA dan tingkat signifikansi 5% (0,05). Hasil dari pengujian diperoleh (1) tidak terdapat pengaruh signifikan CSR terhadap *Corporate Performance*, (2) GCG tidak dapat memperkuat pengaruh CSR terhadap *Corporate Performance*.

Kata kunci : CSR, GCG, dan *Corporate Performance*.

BERITA ACARA UJIAN SKRIPSI
SEMESTER GANJIL TA. 2021/2022

Pada hari ini, tanggal 12 Januari 2022, telah dilaksanakan Ujian Skripsi bagi mahasiswa :

Nama : Dinaraty Alya Putri


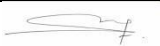

Nomor Induk Mahasiswa : 1810112122

Program Studi : S1 Akuntansi

“PERAN PENERAPAN *GOOD CORPORATE GOVERNANCE (GCG)* DALAM MEMODERASI PENGARUH *CORPORATE SOCIAL RESPONSIBILITY (CSR)* TERHADAP *CORPORATE PERFORMANCE*”

Dinyatakan yang bersangkutan *Lulus / Tidak Lulus* *)

Tim Penguji


No	Dosen Penguji	Jabatan	Tanda Tangan
1	Lidya Primta Surbakti, S.E., M. Si., Ak, CA, Ph.D	Ketua	
2	Anita Nopiyanti, S.E., M. M.	Anggota I	
3	Rahmasari Fahria, S.E., M.M., Ak	Anggota II**)	

Catatan :

*) Coret yang tidak perlu

***) Dosen Pembimbing

Jakarta, 12 Januari 2022
Mengesahkan
A.n. Dekan
Kaprosdi Akuntansi S1



Andy Setiawan, S.Pd., M.Ak

PRAKATA

Puji dan syukur penulis panjatkan kepada Allah SWT atas segala karunia-Nya sehingga karya ilmiah ini berhasil diselesaikan. Penelitian ini dilaksanakan sejak bulan Agustus 2021 sampai dengan bulan Januari 2022 dengan judul **”Peran Penerapan *Good Corporate Governance* (GCG) Dalam Memoderasi Pengaruh *Corporate Social Responsibility* (CSR) Terhadap *Corporate Performance*”**. Pada kesempatan ini penulis menyampaikan terima kasih kepada Ibu Rahmasari Fahria, S.E., M.M., Ak selaku Dosen Pembimbing yang telah banyak memberikan arahan dan saran-saran yang sangat bermanfaat.

Di samping itu, ucapan terima kasih juga disampaikan kepada bapak, mama serta seluruh keluarga yang tidak henti-hentinya memberikan semangat dan doa kepada penulis. Penulis juga menyampaikan terima kasih kepada seseorang yang telah dengan sabar mendengarkan segala keluh kesah penulis serta teman-teman yang telah membantu dalam penulisan usulan penelitian ini.

Semoga karya ilmiah ini bermanfaat.

Jakarta, 17 Januari 2022



Dinaraty Alya Putri

DAFTAR ISI

HALAMAN SAMPUL	i
HALAMAN JUDUL	ii
PERNYATAAN ORISINALITAS	iii
PERNYATAAN PERSETUJUAN PUBLIKASI	iv
PENGESAHAN.....	v
<i>ABSTRACT</i>	vi
ABSTRAK.....	vii
BERITA ACARA UJIAN SKRIPSI.....	viii
PRAKATA	ix
DAFTAR ISI	x
DAFTAR TABEL.....	xii
DAFTAR GAMBAR	xiii
DAFTAR LAMPIRAN.....	xiv
BAB I	1
PENDAHULUAN	1
I.1 Latar Belakang.....	1
I.2 Perumusan Masalah	4
I.3 Tujuan Penelitian	4
I.4 Manfaat Hasil Penelitian	5
BAB II.....	6
TINJAUAN PUSTAKA.....	6
II.1 Landasan Teori	6
II.1.1. Agency Theory.....	6

II.1.2.	<i>Corporate Performance</i>	6
II.1.3.	<i>Corporate Social Responsibility (CSR)</i>	9
II.1.4.	<i>Good Corporate Governance (GCG)</i>	10
II.1.5.	<i>Sales Growth</i>	10
II.1.6.	<i>Firm Size</i>	11
II.2	Hasil Penelitian Sebelumnya	11
II.3	Model Penelitian	18
II.4	Hipotesis	19
BAB III	21
METODE PENELITIAN	21
III.1	Definisi Operasional dan Pengukuran Variabel	21
III.1.1	Variabel Dependen	21
III.1.2	Variabel Independen	22
III.1.3	Variabel Pemoderasi	23
III.1.4	Variabel Kontrol	24
III.2	Populasi dan Sampel	25
III.3	Teknik Pengumpulan Data	25
III.4	Teknik Analisis Data	25
III.4.1	Analisis Statistik Deskriptif	25
III.4.2	Regresi Data Panel	26
BAB IV	30
HASIL DAN PEMBAHASAN	30
IV.1	Deskripsi Objek Penelitian	30
IV.2	Deskripsi Data Penelitian	31
IV.3	Uji Hipotesis dan Analisis	32
IV.3.1	Analisis Statistik Deskriptif	32

IV.3.2 Regresi Data Panel.....	36
BAB V.....	49
SIMPULAN DAN SARAN	49
V.1 Simpulan	49
V.2 Saran	49
DAFTAR PUSTAKA.....	50
RIWAYAT HIDUP	54

DAFTAR TABEL

Tabel 1 Matriks Penelitian Sebelumnya	17
Tabel 2 Proses Pemilihan Sampel Berdasarkan Kriteria.....	30
Tabel 3. Hasil Uji Statistik Deskriptif Variabel Y	32
Tabel 4. Hasil Uji Statistik Deskriptif Variabel X.....	33
Tabel 5. Hasil Uji Statistik Deskriptif Variabel M	33
Tabel 6. Hasil Uji Statistik Deskriptif Variabel C1	34
Tabel 7. Hasil Uji Statistik Deskriptif Variabel C2 (dalam jutaan rupiah)	35
Tabel 8. Hasil Statistik Uji Chow	36
Tabel 9. Hasil Statistik Uji Lagrange Multiplier (LM)	36
Tabel 10. Hasil Statistik Uji Hausman.....	37
Tabel 11. Hasil Uji Normalitas Sebelum <i>Winsorized</i>	37
Tabel 12. Hasil <i>Skewness</i> dan <i>Kurtosis</i> (Setelah <i>Winsorized</i>).....	38
Tabel 13. Hasil Uji Multikolinearitas	38
Tabel 14. Hasil Uji Wooldridge.....	39
Tabel 15. Hasil Uji Breusch Pagan Godfrey	40
Tabel 16. Hasil Koefisien Determinasi Model 1	40
Tabel 17. Hasil Koefisien Determinasi Model 2	41
Tabel 18. Hasil Uji Statistik t Model 1	41
Tabel 19. Hasil Uji Statistik t Model 2	42
Tabel 20. Hasil Uji Regresi Linier Sederhana Model 1	43
Tabel 21. Hasil Uji Regresi Linier Sederhana Model 2	44

DAFTAR GAMBAR

Gambar 1. Laba BUMN 2018-2020 (dalam triliun rupiah)	1
Gambar 2 Laju Saham Garuda Mei - Juni 2019	2
Gambar 3. Laba PT Pertamina 2018-2020 (dalam ribuan USD)	3

DAFTAR LAMPIRAN

Lampiran 1. Daftar BUMN Non-Keuangan Yang Dijadikan Sampel Penelitian

Lampiran 2. Data *Corporate Performance* (diukur dengan ROE)

Lampiran 3. Data CSR (diukur dengan GRI 4)

Lampiran 4. Data GCG (diukur dari hasil skor asesmen)

Lampiran 5. Data *Sales Growth*

Lampiran 6. Data *Firm Size*

Lampiran 7. Data Sebelum *Treatment Winsorized*

Lampiran 8. Data Setelah *Treatment Winsorized*

Lampiran 9. Hasil Output STATA

Lampiran 10. Hasil Turnitin