



**ANALISIS PERBANDINGAN EFISIENSI PEMBIAYAAN BUS
DENGAN BPRS DI JAWA BARAT PERIODE TAHUN 2017-2019**

SKRIPSI

JASMIN BUNGA ISLAMI 1710116015

**PROGRAM STUDI EKONOMI SYARIAH PROGRAM SARJANA
FAKULTAS EKONOMI DAN BISNIS
UNIVERSITAS PEMBANGUNAN NASIONAL VETERAN JAKARTA
2021**



**ANALISIS PERBANDINGAN EFISIENSI PEMBIAYAAN BUS
DENGAN BPRS DI JAWA BARAT PERIODE TAHUN 2017-2019**

SKRIPSI

Diajukan Sebagai Salah Satu Syarat Untuk Memperoleh Gelar Sarjana Ekonomi

Dipersiapkan dan Disusun Oleh :

Jasmin Bunga Islami

1710116015

**PROGRAM STUDI EKONOMI SYARIAH PROGRAM SARJANA
FAKULTAS EKONOMI DAN BISNIS
UNIVERSITAS PEMBANGUNAN NASIONAL VETERAN JAKARTA**

2021

PERNYATAAN ORISINALITAS

Skripsi ini merupakan hasil karya sendiri dan semua sumber yang dikutip maupun yang dirujuk telah saya nyatakan dengan benar.

Nama : Jasmin Bunga Islami

NIM : 1710116015

Bilamana di kemudian hari ditemukan ketidaksesuaian dengan pernyataan saya ini, maka saya bersedia dituntut dan diproses sesuai dengan ketentuan yang berlaku.

Jakarta, 3 Juli 2021
Yang Menyatakan,



Jasmin Bunga Islami

**PERNYATAAN PERSETUJUAN PUBLIKASI SKRIPSI UNTUK
KEPENTINGAN AKADEMIS**

Sebagai civitas Akademika Universitas Pembangunan Nasional Veteran Jakarta, saya yang bertanda tangan dibawah ini :

Nama : Jasmin Bunga Islami
NIM : 1710116015
Fakultas : Ekonomi dan Bisnis
Program Studi : Ekonomi Syariah Program Sarjana
Jenis Karya : Skripsi

Demi pengembangan ilmu pengetahuan, menyetujui untuk memberikan kepada Universitas Pembangunan Nasional Veteran Jakarta Hak bebas Royalti Non Eksklusif (*Non Exclusive Royalty Free Right*) atas Skripsi saya yang berjudul :

Analisis Perbandingan Efisiensi Pembiayaan BUS dengan BPRS di Jawa Barat Periode Tahun 2017-2019

Beserta perangkat yang ada (jika diperlukan). Dengan Hak Bebas Royalti ini Universitas Pembangunan Nasional Veteran Jakarta berhak menyimpan, mengalih media/formatkan, mengelola dalam bentuk pangkalan data (*database*), merawat dan mempublikasikan Skripsi saya selama tetap mencantumkan nama saya sebagai penulis/pencipta dan sebagai pemilik hak cipta.

Demikian pernyataan ini saya buat dengan sebenarnya.

Dibuat di : Jakarta
Pada tanggal : 3 Juli 2021

Yang Menyatakan,



Jasmin Bunga Islami

SKRIPSI

ANALISIS PERBANDINGAN EFISIENSI PEMBIAYAAN BUS DENGAN BPRS DI JAWA BARAT PERIODE TAHUN 2017- 2019

Dipersiapkan dan disusun oleh:

JASMIN BUNGA ISLAMI 1710116015

**Telah dipertahankan di depan Tim Penguji pada tanggal : 9 Juli 2021
Dan dinyatakan memenuhi syarat untuk diterima**



Mira Rahmi, S.E, MBA
Ketua Penguji



Ade Nur Rohim, S.HI., M.EI
Penguji I



Dr. Ir. Trisiladi Supriyanto, M.Si.
Penguji II (Pembimbing)



Dr. Dianwicakasih Arieftiara, SE., Ak., M.Ak., CA., CSRS.
Dekan



M. Anwar Fathoni, Lc., MA.
Ketua Program Studi

Disahkan di : Jakarta
Pada tanggal : 9 Juli 2021

**COMPARATIVE ANALYSIS OF THE FINANCING EFFICIENCY OF
ISLAMIC COMMERCIAL BANKS WITH ISLAMIC PUBLIC FINANCE
BANKS IN WEST JAVA PERIOD OF 2017-2019**

By Jasmin Bunga Islami

Abstract

*The development of Islamic banking in Indonesia is increasingly progressing quite rapidly. This development is evidenced by the increasing total number of Islamic commercial banks, as well as the very large number of Islamic people's financing banks. This study aims to investigate the comparison between BUS and BPRS. This study uses a quantitative methodology with data analysis techniques using Data Envelopment Analysis (DEA), and a different test using an independent sample *t* test. The population used is 5 Islamic Commercial Banks (BUS) and 5 Sharia People's Financing Banks (BPRS) in West Java with data samples of fixed assets, savings, operational costs, financing, and operating profit. This study uses secondary data sourced from the official website of the Financial Services Authority and the official website of the bank concerned. The results of this study are that BPRS has a higher average efficiency level than BUS, and there is no significant difference between BUS efficiency and BPRS in 2017, 2018, and 2019 based on DEA CRS and DEA VRS.*

Keywords : *BPRS, BUS, Efficiency, Financing*

ANALISIS PERBANDINGAN EFISIENSI PEMBIAYAAN BUS DENGAN BPRS DI JAWA BARAT PERIODE TAHUN 2017-2019

Oleh Jasmin Bunga Islami

Abstrak

Berkembangnya perbankan syariah di Indonesia semakin memiliki kemajuan yang cukup pesat. Perkembangan ini dibuktikan dari angka total bank umum syariah yang meningkat, serta angka bank pembiayaan rakyat syariah yang berjumlah sangat besar. Penelitian ini memiliki tujuan untuk menginvestigasi perbandingan antara BUS dengan BPRS. Penelitian ini memakai metodologi kuantitatif dengan teknik analisis data memakai *Data Envelopment Analysis* (DEA), serta uji beda menggunakan sampel *independent t test*. Populasi yang digunakan adalah 5 Bank Umum Syariah (BUS) dan 5 Bank Pembiayaan Rakyat Syariah (BPRS) di Jawa Barat dengan sampel data aset tetap, simpanan, biaya operasional, pembiayaan, dan laba operasional. Penelitian ini memakai data sekunder yang bersumber dari *website* resmi Otoritas Jasa Keuangan maupun *website* resmi bank bersangkutan. Hasil dari penelitian ini ialah BPRS memiliki rata-rata tingkat efisiensi yang lebih tinggi dibandingkan dengan BUS, serta tidak terdapatnya perbedaan yang signifikan antara efisiensi BUS dengan BPRS pada tahun 2017, 2018, dan 2019 berdasarkan DEA CRS maupun DEA VRS.

Kata kunci : BPRS, BUS, Efisiensi, Pembiayaan



KEMENTERIAN PENDIDIKAN DAN KEBUDAYAAN
UNIVERSITAS PEMBANGUNAN NASIONAL VETERAN JAKARTA
FAKULTAS EKONOMI DAN BISNIS

Jalan Rumah Sakit Fatmawati, Pondok Labu, Jakarta Selatan 12450, Telepon 021-7656971
Laman : www.upnvj.ac.id, e-mail : febupnvj@upnvj.ac.id

BERITA ACARA SIDANG SKRIPSI
SEMESTER GENAP TAHUN AKADEMIK 2020/2021

Telah dilaksanakan Sidang Skripsi dihadapan Tim Penguji pada hari Jumat, tanggal 9 bulan Juli tahun 2021:

Nama : Jasmin Bunga Islami




NIM : 1710116015

Program : Ekonomi Syariah

Judul Skripsi: Analisis Perbandingan Efisiensi Pembiayaan BUS dengan BPRS Periode Tahun 2017-2019

Dengan hasil LULUS/~~TIDAK LULUS~~*

Penguji

| No. | Dosen Penguji | Jabatan | Tanda Tangan |
|-----|-------------------------------------|---------------|--|
| 1 | Mira Rahmi, S.E, MBA | Ketua Penguji | 1.  |
| 2 | Ade Nur Rohim, S.HI., M.EI | Penguji I | 2.  |
| 3 | Dr. Ir. Trisiladi Supriyanto, M.Si. | Penguji II ** | 3.  |

Keterangan :

*) Coret yang tidak perlu


***) Dosen Pembimbing

Jakarta, 17 Juli 2021

Mengesahkan

A.n. Dekan

Kaprodi. Ek. Syariah S1


(Muhammad Anwar Fathoni, Lc., MA)

PRAKATA

Puji dan syukur penulis panjatkan Tuhan Yang Maha Esa atas rahmat dan karunia-Nya sehingga skripsi ini berhasil diselesaikan. Penelitian ini dilaksanakan sejak bulan Februari sampai dengan bulan Juli 2021 dengan judul “**Analisis Perbandingan Efisiensi Pembiayaan BUS dengan BPRS di Jawa Barat Periode Tahun 2017-2019**”. Pada kesempatan kali ini penulis menyampaikan terima kasih kepada Ibu Dr. Dianwicakasih Arieftiara, SE., Ak., M.Ak., CA., CSRS selaku Dekan Fakultas Ekonomi dan Bisnis (FEB) Universitas Pembangunan Nasional Veteran Jakarta (UPNVJ) dan Bapak M. Anwar Fathoni, Lc., MA. selaku Ketua Program Studi Ekonomi Syariah Program Sarjana FEB UPNVJ. Ucapan terima kasih juga disampaikan kepada Bapak Dr. Ir. Trisiladi Supriyanto, M. Si. dan Ibu Lili Puspita Sari, S. El., ME. selaku Dosen Pembimbing I dan II yang telah memberikan arahan serta saran bermanfaat untuk skripsi penulis, serta kepada seluruh tenaga kependidikan FEB UPNVJ yang telah memberikan bimbingan dan bantuan akademik selama masa perkuliahan.

Ucapan terima kasih juga penulis sampaikan kepada Ayah, Mama, dan Tete, serta keluarga besar yang telah memberikan *support* dan doa kepada penulis. Ucapan terima kasih juga disampaikan kepada teman-teman seperjuangan Veli, Hario, Yusuf, Renita, Ilham, Vania, kepada Farah, Iqbal, Alifah, dan Dinta sebagai tempat berbagi cerita, serta kepada teman-teman MPM FEB 2020, kepada teman-teman HMJ EKSYAR 2017-2020, kepada teman-teman angkatan 2017 yang tidak dapat disebutkan satu persatu serta kepada Raissa Khanza Oktanya, Daniel, Brian, Felix, dan Chris sebagai *support system* selama perkuliahan dan selama proses penelitian. Terima kasih penulis sampaikan kepada Jasmin Bunga Islami karena telah bertahan dan tidak menyerah. Semoga skripsi ini dapat memberikan manfaat bagi banyak pihak.

Jakarta, 4 Juli 2021

Jasmin Bunga Islami

DAFTAR ISI

| | |
|--|-------------|
| HALAMAN SAMPUL | i |
| HALAMAN JUDUL | ii |
| PERNYATAAN ORISINALITAS | iii |
| PERNYATAAN PERSETUJUAN PUBLIKASI | iv |
| PENGESAHAN | v |
| ABSTRACT | vi |
| ABSTRAK | vii |
| BERITA ACARA SIDANG SKRIPSI | viii |
| PRAKATA | ix |
| DAFTAR ISI | x |
| DAFTAR TABEL | xiii |
| DAFTAR GAMBAR | xv |
| DAFTAR LAMPIRAN | xvi |
| | |
| BAB I PENDAHULUAN | 1 |
| I.1 Latar Belakang | 1 |
| I.2 Perumusan Masalah | 7 |
| I.3 Tujuan Penelitian | 8 |
| I.4 Manfaat Hasil Penelitian | 8 |
| I.4.1 Aspek Teoritis | 8 |
| I.4.2 Aspek Praktis | 8 |
| | |
| BAB II TINJAUAN PUSTAKA | 9 |
| II.1 Landasan Teori..... | 9 |
| II.1.1 Bank Umum Syariah (BUS)..... | 9 |
| II.1.2 Bank Pembiayaan Rakyat Syariah (BPRS) | 12 |
| II.1.3 Efisiensi | 14 |
| II.1.3.1. Simpanan | 16 |

| | |
|--|-----------|
| II.1.3.2. Aset..... | 17 |
| II.1.3.3. Biaya operasional | 18 |
| II.1.3.4. Pembiayaan | 19 |
| II.1.3.5. Laba operasional | 20 |
| II.2 Penelitian Terdahulu | 20 |
| II.3 Model Penelitian | 31 |
| II.4 Hipotesis | 32 |
| | |
| BAB III METODOLOGI PENELITIAN | 33 |
| III.1 Definisi operasional dan Pengukuran variabel | 33 |
| III.1.1 Definisi operasional..... | 33 |
| III.1.1.1 Simpanan (variabel <i>input</i>) | 33 |
| III.1.1.2 Aset tetap (variabel <i>input</i>)..... | 33 |
| III.1.1.3 Biaya operasional (variabel <i>input</i>) | 33 |
| III.1.1.4 Pembiayaan (variabel <i>output</i>)..... | 33 |
| III.1.1.5 Laba operasional (variabel <i>output</i>)..... | 34 |
| III.1.2 Pengukuran variabel..... | 34 |
| III.2 Populasi dan Sampel | 35 |
| III.2.1 Populasi | 35 |
| III.2.2 Sampel..... | 35 |
| III.3 Teknik pengumpulan data..... | 36 |
| III.3.1 Jenis data | 36 |
| III.3.2 Sumber data..... | 36 |
| III.3.3 Pengumpulan data | 36 |
| III.4 Teknik analisis data..... | 36 |
| III.4.1 Uji kualitas data..... | 36 |
| III.4.2 Uji hipotesis..... | 36 |
| III.4.2.1 <i>Data Envelopment Analysis</i> | 36 |
| III.4.2.2 Uji beda | 37 |
| | |
| BAB IV HASIL DAN PEMBAHASAN | 39 |

| | | |
|--|---|-----------|
| IV.1. | Deskripsi Obyek Penelitian | 39 |
| IV.2. | Deskripsi Data Penelitian | 40 |
| IV.2.1. | Variabel Simpanan | 40 |
| IV.2.2. | Variabel Aset Tetap..... | 42 |
| IV.2.3. | Variabel Biaya Operasional | 43 |
| IV.2.4. | Variabel Pembiayaan..... | 45 |
| IV.2.5. | Variabel Laba Operasional..... | 46 |
| IV.3. | Uji Hipotesis dan Analisis..... | 47 |
| IV.3.1. | <i>Data Envelopment Analysis</i> | 47 |
| IV.3.2. | Uji Hipotesis..... | 63 |
| IV.3.2.1. | Uji Beda (<i>Independent Sample T Test</i>) | 63 |
| IV.4. | Pembahasan | 70 |
| IV.4.1. | Tingkat efisiensi pada BUS dan BPRS | 70 |
| IV.4.2. | Perbandingan efisiensi pembiayaan BUS & BPRS..... | 72 |
| BAB V SIMPULAN DAN SARAN..... | | 76 |
| V.1. | Simpulan | 76 |
| V.2. | Keterbatasan Penelitian..... | 77 |
| V.3. | Saran | 78 |
| DAFTAR PUSTAKA | | 80 |
| RIWAYAT HIDUP | | |
| LAMPIRAN | | |

DAFTAR TABEL

| | |
|---|----|
| Tabel 1. Perkembangan Jumlah Bank Perbankan Syariah..... | 2 |
| Tabel 2. Perkembangan Kinerja Keuangan BUS dan BPRS (%)..... | 3 |
| Tabel 3. Hasil penelitian sebelumnya | 27 |
| Tabel 4. Pengukuran variabel | 34 |
| Tabel 5. Sampel Penelitian..... | 39 |
| Tabel 6. Daftar Perusahaan yang menjadi Obyek Penelitian..... | 40 |
| Tabel 7. Data Simpanan (dalam jutaan rupiah)..... | 41 |
| Tabel 8. Data Aset Tetap (dalam jutaan rupiah) | 42 |
| Tabel 9. Data Biaya Operasional (dalam jutaan rupiah)..... | 43 |
| Tabel 10. Data Pembiayaan (dalam jutaan rupiah) | 45 |
| Tabel 11. Data Laba Operasional (dalam jutaan rupiah) | 46 |
| Tabel 12. Hasil pengolahan data BUS dan BPRS menggunakan DEAP 2.1 | 48 |
| Tabel 13. Distribusi Efisiensi..... | 51 |
| Tabel 14. slack movement dan radial movement berdasarkan DEA-CRS BMI...51 | |
| Tabel 15. slack movement dan radial movement berdasarkan DEA-VRS BMI ...52 | |
| Tabel 16. slack movement dan radial movement berdasarkan DEA-CRS BNIS ..53 | |
| Tabel 17. slack movement dan radial movement berdasarkan DEA-VRS BNIS ..53 | |
| Tabel 18. slack movement dan radial movement berdasarkan DEA-CRS BSM...54 | |
| Tabel 19. slack movement dan radial movement berdasarkan DEA-VRS BSM ..54 | |
| Tabel 20. slack movement dan radial movement berdasarkan DEA-CRS BRIS ..55 | |
| Tabel 21. slack movement dan radial movement berdasarkan DEA-VRS BRIS ..55 | |
| Tabel 22. slack movement dan radial movement berdasarkan DEA-CRS BCAS.56 | |
| Tabel 23. slack movement dan radial movement berdasarkan DEA-VRS BCAS 56 | |
| Tabel 24. slack movement dan radial movement berdasarkan DEA-CRS BPRS Patriot Bekasi | 57 |
| Tabel 25. slack movement dan radial movement berdasarkan DEA-VRS BPRS Patriot Bekasi | 57 |
| Tabel 26. slack movement dan radial movement berdasarkan DEA-CRS BPRS HIK Parahyangan..... | 57 |
| Tabel 27. slack movement dan radial movement berdasarkan DEA-VRS BPRS HIK Parahyangan..... | 58 |
| Tabel 28. slack movement dan radial movement berdasarkan DEA-CRS BPRS Baiturridha Pusaka | 59 |
| Tabel 29. slack movement dan radial movement berdasarkan DEA-VRS BPRS Baiturridha Pusaka | 59 |
| Tabel 30. slack movement dan radial movement berdasarkan DEA-CRS BPRS Amanah Rabbaniah | 60 |
| Tabel 31. slack movement dan radial movement berdasarkan DEA-VRS BPRS Amanah Rabbaniah | 60 |

| | |
|--|----|
| Tabel 32. slack movement dan radial movement berdasarkan DEA-CRS BPRS Amanah Ummah | 60 |
| Tabel 33. slack movement dan radial movement berdasarkan DEA-VRS BPRS Amanah Ummah | 61 |
| Tabel 34. Group Statistics Hasil Independent Samples Test DEA-CRS 2017 | 63 |
| Tabel 35. Hasil Independent Samples Test DEA-CRS Tahun 2017 | 64 |
| Tabel 36. Group Statistics Hasil Independent Samples Test DEA-CRS Tahun 2018..... | 64 |
| Tabel 37. Hasil Independent Samples Test DEA-CRS Tahun 2018 | 65 |
| Tabel 38. Group Statistics Hasil Independent Samples Test DEA-CRS Tahun 2019..... | 66 |
| Tabel 39. Hasil Independent Samples Test DEA-CRS Tahun 2019 | 66 |
| Tabel 40. Group Statistics Hasil Independent Samples Test DEA-VRS Tahun 2017..... | 67 |
| Tabel 41. Hasil Independent Samples Test DEA-VRS Tahun 2017 | 67 |
| Tabel 42. Group Statistics Hasil Independent Samples Test DEA-VRS Tahun 2018..... | 68 |
| Tabel 43. Hasil Independent Samples Test DEA-VRS Tahun 2018 | 68 |
| Tabel 44. Group Statistics Hasil Independent Samples Test DEA-VRS Tahun 2019..... | 69 |
| Tabel 45. Hasil Independent Samples Test DEA-VRS Tahun 2019 | 70 |

DAFTAR GAMBAR

| | |
|--|----|
| Gambar 1. Perkembangan Aset BUS dan BPRS Periode Tahun 2017-2019 | 4 |
| Gambar 2. Pertumbuhan Aset BUS dan BPRS Periode Tahun 2017-2019 | 4 |
| Gambar 3. Konsep Rangka Kerja Efisiensi Perbankan..... | 15 |
| Gambar 4. Kerangka konseptual..... | 32 |
| Gambar 5. Perbandingan Efisiensi Berdasarkan DEA-CRS..... | 62 |
| Gambar 6. Perbandingan Efisiensi Berdasarkan DEA-VRS | 62 |

DAFTAR LAMPIRAN

- Lampiran 1. Nama perusahaan sampel
- Lampiran 2. Data aset tetap
- Lampiran 3. Data perhitungan total simpanan
- Lampiran 4. Data Biaya Operasional
- Lampiran 5. Data total pembiayaan
- Lampiran 6. Data Laba Operasional
- Lampiran 7. Neraca
- Lampiran 8. Laporan laba rugi
- Lampiran 9. Hasil Data Envelopment Analysis
- Lampiran 10. Hasil Uji Normalitas (SPSS)
- Lampiran 11. Hasil Uji Beda Independent Sample T Test
- Lampiran 12. Catatan Revisi Sidang Skripsi
- Lampiran 13. Lembar Perbaikan Revisi Sidang Skripsi
- Lampiran 14. Hasil Cek Turnitin