



**ANALISIS NILAI PERUSAHAAN PADA PERUSAHAAN  
INDUSTRI DASAR DAN KIMIA DI BURSA EFEK  
INDONESIA**

**SKRIPSI**

**SARAH AMALIA IZZATY 1710111226**

**PROGRAM STUDI MANAJEMEN PROGRAM SARJANA  
FAKULTAS EKONOMI DAN BISNIS  
UNIVERSITAS PEMBANGUNAN NASIONAL VETERAN JAKARTA**

**2021**



**ANALISIS NILAI PERUSAHAAN PADA PERUSAHAAN  
INDUSTRI DASAR DAN KIMIA DI BURSA EFEK  
INDONESIA**

**SKRIPSI**

**Diajukan Sebagai Salah Satu Syarat Untuk Memperoleh Gelar  
Sarjana Manajemen**

**SARAH AMALIA IZZATY 1710111226**

**PROGRAM STUDI MANAJEMEN PROGRAM SARJANA  
FAKULTAS EKONOMI DAN BISNIS  
UNIVERSITAS PEMBANGUNAN NASIONAL VETERAN JAKARTA  
2021**

## PERNYATAAN ORISINALITAS

Skripsi ini adalah hasil karya sendiri, dan semua sumber yang dikutip maupun yang dirujuk telah saya nyatakan dengan benar.

Nama : Sarah Amalia Izzaty

NIM : 1710111226

Bilamana di kemudian hari ditemukan ketidaksesuaian dengan pernyataan saya ini, maka saya bersedia dituntut dan diproses sesuai dengan ketentuan yang berlaku.

Jakarta, 30 Januari 2021

Yang Menyatakan,

A yellow 10,000 Rupiah stamp with a Garuda emblem and the text 'METTA TEAM' and '10000'. A handwritten signature in black ink is written over the stamp.

(Sarah Amalia Izzaty)

**PERNYATAAN PERSETUJUAN PUBLIKASI SKRIPSI UNTUK  
KEPENTINGAN AKADEMIS**

---

Sebagai civitas akademika Universitas Pembangunan Nasional Veteran Jakarta, saya yang bertanda tangan di bawah ini :

Nama : Sarah Amalia Izzaty  
NIM : 1710111226  
Fakultas : Ekonomi dan Bisnis  
Program Studi : Manajemen Program Sarjana  
Jenis Karya : Skripsi

Demi pengembangan ilmu pengetahuan, menyetujui untuk memberikan kepada Universitas Pembangunan Nasional Veteran Jakarta Hak Bebas Royalti Non Eksklusif (*Non Exclusive Royalty Free Right*) atas Skripsi saya yang berjudul :

**Analisis Nilai Perusahaan Pada Perusahaan Industri Dasar dan Kimia  
Di Bursa Efek Indonesia**

Beserta perangkat yang ada (jika diperlukan). Dengan Hak Bebas Royalti ini Universitas Pembangunan Nasional Veteran Jakarta berhak menyimpan, mengalih media/formatkan, mengelola dalam bentuk pangkalan data (*database*), merawat, dan mempublikasikan Skripsi saya selama tetap mencantumkan nama saya sebagai penulis/pencipta dan sebagai pemilik hak cipta.

Demikian pernyataan ini saya buat dengan sebenarnya.

Dibuat di : Jakarta  
Pada Tanggal : 30 Januari 2021  
Yang Menyatakan,



(Sarah Amalia Izzaty)

# SKRIPSI

## ANALISIS NILAI PERUSAHAAN PADA PERUSAHAAN INDUSTRI DASAR DAN KIMIA DI BURSA EFEK INDONESIA

Dipersiapkan dan disusun oleh :

**SARAH AMALIA IZZATY 1710111226**

Telah dipertahankan di depan Tim Penguji pada tanggal : 4 Februari 2021  
dan dinyatakan memenuhi syarat untuk diterima



**Drs. Yul Tito Permadhy, M.M.**  
Ketua Penguji



**Dra. Dahlia BR Pinem, M.M.**  
Penguji I



**Drs. Munasiron Miftah., M.M.**  
Penguji II (Pembimbing)



**Dr. Dianwicakasih Arieftiara, SE., Ak., M.Ak., CA., CSRS**  
Dekan Fakultas Ekonomi dan Bisnis



**Wahyudi, S.E., M.M.**  
Ketua Program Studi

Disahkan di : Jakarta

Pada Tanggal : 4 Februari 2021

***Analysis of Firm Value in Basic Industry and Chemicals Companies on  
Indonesia Stock Exchange***

***By Sarah Amalia Izzaty***

***Abstract***

*This research aims to find out the effect of profitability (ROE), capital structure (DER), and liquidity (CR) on firm value (PBV). This research was conducted at basic industry and chemicals companies listed on the Indonesia Stock Exchange with the study period 2017-2019. Sample in this research are selected with purposive sampling method that obtained 41 companies. The analysis technique used in this research is Panel Data Regression Analysis with using EViews version 10.0 software and a significance level of 5% (0.05). This result indicates that (1) profitability has a positive effect on firm value, (2) capital structure has no effect on firm value, (3) liquidity has no effect on firm value.*

***Keywords : profitability, capital structure, liquidity, and firm value.***

# **Analisis Nilai Perusahaan Pada Perusahaan Industri Dasar dan Kimia di Bursa Efek Indonesia**

**Oleh Sarah Amalia Izzaty**

## **Abstrak**

Penelitian ini bertujuan untuk mengetahui pengaruh profitabilitas (ROE), struktur modal (DER) dan likuiditas (CR) terhadap nilai perusahaan (PBV). Penelitian ini dilakukan pada perusahaan industri dasar dan kimia yang terdaftar di Bursa Efek Indonesia periode 2017-2019. Sampel didalam penelitian ini menggunakan metode purposive sampling sehingga didapatkan sebanyak 41 perusahaan. Teknik analisis yang digunakan dalam penelitian ini adalah Analisis Regresi Data Panel dengan menggunakan *software EViews* versi 10.0 dan tingkat signifikansi 5% (0.05). Hasil ini menunjukkan bahwa (1) Profitabilitas berpengaruh positif terhadap nilai perusahaan, (2) Struktur modal tidak berpengaruh terhadap nilai perusahaan, dan (3) Likuiditas tidak berpengaruh terhadap nilai perusahaan.

**Kata Kunci :** profitabilitas, struktur modal, likuiditas dan nilai perusahaan



KEMENTERIAN PENDIDIKAN DAN KEBUDAYAAN  
UNIVERSITAS PEMBANGUNAN NASIONAL VETERAN JAKARTA  
FAKULTAS EKONOMI DAN BISNIS

Jalan Rumah Sakit Fatmawati, Pondok Labu, Jakarta Selatan 12450, Telepon 021-7656971  
Laman : [www.upnvj.ac.id](http://www.upnvj.ac.id), e-mail : [febupnvj@upnvj.ac.id](mailto:febupnvj@upnvj.ac.id)

**BERITA ACARA UJIAN SKRIPSI**  
**SEMESTER GANJIL TAHUN AKADEMIK 2020/2021**

Hari ini Kamis, tanggal 4 Februari 2021, telah dilaksanakan Ujian Skripsi bagi mahasiswa :

Nama : Sarah Amalia Izzaty

NIM : 1710111226




Program : Manajemen S.1

Dengan judul skripsi sebagai berikut :

**“ANALISIS NILAI PERUSAHAAN PADA PERUSAHAAN INDUSTRI  
DASAR DAN KIMIA DI BURSA EFEK INDONESIA”**

Dinyatakan yang bersangkutan *Lulus / Tidak Lulus*\*)

**Penguji**

No.	Dosen Penguji	Jabatan	Tanda Tangan
1	Drs. Yul Tito Permadhy, M.M.	Ketua	1. 
2	Dra. Dahlia BR Pinem, M.M.	Anggota I	2. 
3	Drs. Munasiron Miftah., M.M.	Anggota II **)	3. 

**Keterangan :**

\*) Coret yang tidak perlu

\*\*) Dosen Pembimbing

Jakarta, 9 Februari 2021  
Mengesahkan  
A.n. Dekan  
Kepala Program Studi  
Manajemen Program Sarjana



Wahyudi, S.E., M.M.



## **PRAKATA**

Puji dan syukur penulis panjatkan kepada Allah SWT dan Nabi SAW atas segala rahmat dan karuniaya-Nya sehingga penyusunan penelitian ini dengan judul **“Analisis Nilai Perusahaan Pada Perusahaan Industri Dasar dan Kimia di Bursa Efek Indonesia”** berhasil diselesaikan dengan baik. Tujuan penulisan penyusunan penelitian ini untuk memenuhi syarat untuk menyelesaikan Program Sarjana (S1) Fakultas Ekonomi dan Bisnis Jurusan Manajemen Universitas Pembangunan Nasional Veteran Jakarta. Pada kesempatan ini, penulis mengucapkan terimakasih kepada Ibu Dr. Dianwicakasih Ariefiara, S.E., Ak., M.Ak., CA, CSRS selaku Dekan Fakultas Ekonomi dan Bisnis Universitas Pembangunan Nasional Veteran Jakarta, serta Bapak Wahyudi, S.E., M.M., selaku Ketua Program Studi Manajemen S1 Fakultas Ekonomi dan Bisnis Universitas Pembangunan Nasional Veteran Jakarta. Kemudian penulis mengucapkan terimakasih kepada Bapak Drs. Munasiron Miftah, M.M selaku dosen pembimbing I dan Bapak Drs. Nurmatias, MM, CFMP selaku dosen pembimbing II, Ibu Alnisa Min Fadlillah, BBA, MBA, CHRP selaku dosen pembimbing akademik, serta bapak/ibu dosen yang telah banyak memberikan pengetahuan, arahan, masukan dan saran-saran yang sangat bermanfaat bagi penulis. Penulis juga mengucapkan terimakasih kepada orang tua, kakak, dan seluruh keluarga tersayang yang tidak henti-hentinya memberikan doa, semangat, dan dukungan kepada penulis dalam menyelesaikan Skripsi. Serta teman-teman seperbimbingan, teman-teman S1 Manajemen 2017, serta teman-teman yang tidak bisa disebutkan satu persatu tanpa mengurangi rasa hormat yang telah membantu dalam penulisan skripsi ini.

Jakarta, 30 Januari 2021

Sarah Amalia Izzaty

## DAFTAR ISI

<b>HALAMAN SAMBUNG</b> .....	<b>i</b>
<b>HALAMAN JUDUL</b> .....	<b>ii</b>
<b>PERNYATAAN ORISINALITAS</b> .....	<b>iii</b>
<b>PERNYATAAN PERSETUJUAN PUBLIKASI</b> .....	<b>iv</b>
<b>PENGESAHAN</b> .....	<b>v</b>
<b>ABSTRACT</b> .....	<b>vi</b>
<b>ABSTRAK</b> .....	<b>vii</b>
<b>BERITA ACARA UJIAN SKRIPSI</b> .....	<b>viii</b>
<b>PRAKATA</b> .....	<b>ix</b>
<b>DAFTAR ISI</b> .....	<b>x</b>
<b>DAFTAR TABEL</b> .....	<b>xii</b>
<b>DAFTAR GAMBAR</b> .....	<b>xiii</b>
<b>DAFTAR LAMPIRAN</b> .....	<b>xiv</b>
<b>BAB I PENDAHULUAN</b> .....	<b>1</b>
I.1. Latar Belakang.....	1
I.2. Perumusan Masalah.....	8
I.3. Tujuan Penelitian.....	8
I.4. Manfaat Hasil Penelitian .....	9
<b>BAB II TINJAUAN PUSTAKA</b> .....	<b>10</b>
II.1. Landasan Teori .....	10
II.1.1. <i>Signaling Theory</i> , Teori Modigliani dan Miller, <i>Pecking Order Theory</i> .....	10
II.1.2. Nilai Perusahaan .....	12
II.1.3. Profitabilitas dan Nilai Perusahaan.....	16
II.1.4. Struktur Modal dan Nilai Perusahaan.....	18
II.1.5. Likuiditas dan Nilai Perusahaan .....	21
II.2. Hasil Penelitian Sebelumnya .....	24
II.3. Model Penelitian.....	33
II.4. Hipotesis .....	34
<b>BAB III METODE PENELITIAN</b> .....	<b>35</b>
III.1. Definisi Operasional dan Pengukuran Variabel .....	35
III.2. Populasi dan Sampel.....	36
III.2.1. Populasi .....	36
III.2.2. Sampel .....	36
III.3. Teknik Pengumpulan Data .....	37
III.3.1. Jenis Data.....	37
III.3.2. Sumber Data .....	37
III.3.3. Pengumpulan Data.....	37
III.4. Teknik Analisis dan Uji Hipotesis.....	38
III.4.1. Teknik Analisis.....	38
III.4.1.1. Analisis Statistik Deskriptif.....	38
III.4.1.2. Analisis Regresi Data Panel .....	38

III.4.2.	Uji Hipotesis .....	42
III.4.2.1.	Uji Parsial (Uji t) .....	42
III.4.2.2.	Uji Koefisien Determinasi ( $R^2$ ) .....	43
<b>BAB IV</b>	<b>HASIL DAN PEMBAHASAN .....</b>	<b>44</b>
IV.1.	Deskripsi Objek Penelitian .....	44
IV.2.	Deskripsi Data Penelitian .....	46
IV.2.1.	Nilai Perusahaan .....	46
IV.2.2.	Profitabilitas.....	48
IV.2.3.	Struktur Modal.....	51
IV.2.4.	Likuiditas .....	54
IV.3.	Uji Hipotesis dan Analisis .....	56
IV.3.1.	Analisis Statistik Deskriptif.....	56
IV.3.2.	Analisis Regresi Data Panel .....	60
IV.3.2.1.	Uji Chow.....	60
IV.3.2.2.	Uji Hausman .....	61
IV.3.2.3.	Model Regresi Data Panel yang Digunakan.....	62
IV.3.3.	Uji Hipotesis .....	64
IV.3.3.1.	Uji Parsial (Uji t) .....	64
IV.3.3.2.	Uji Koefisien Determinasi ( $R^2$ ) .....	66
IV.4.	Pembahasan .....	66
IV.4.1.	Pengaruh Profitabilitas terhadap Nilai Perusahaan .....	66
IV.4.2.	Pengaruh Struktur Modal terhadap Nilai Perusahaan.....	68
IV.4.3.	Pengaruh Likuiditas terhadap Nilai Perusahaan .....	70
IV.5.	Keterbatasan Penelitian .....	72
<b>BAB V</b>	<b>SIMPULAN DAN SARAN .....</b>	<b>73</b>
V.1.	Simpulan.....	73
V.2.	Saran .....	73
<b>DAFTAR PUSTAKA .....</b>	<b>75</b>	
<b>RIWAYAT HIDUP</b>		
<b>LAMPIRAN</b>		

## DAFTAR TABEL

Tabel 1.	Matriks Penelitian Sebelumnya .....	31
Tabel 2.	Kriteria Sampel .....	44
Tabel 3.	Daftar Perusahaan Industri Dasar dan Kimia.....	44
Tabel 4.	Data Price Book to Value .....	46
Tabel 5.	Data Return on Equity .....	49
Tabel 6.	Data Debt to Equity Ratio.....	51
Tabel 7.	Data Current Ratio .....	54
Tabel 8.	Statistik Deskriptif .....	57
Tabel 9.	Hasil Uji Chow (F Restricted) .....	61
Tabel 10.	Hasil Uji Hausman .....	62
Tabel 11.	Hasil Model Regresi Data Panel .....	62
Tabel 12.	Hasil Uji t.....	65
Tabel 13.	Hasil Uji Koefisien Determinasi .....	66

## DAFTAR GAMBAR

Gambar 1. Nilai Perusahaan pada Perusahaan Industri Dasar dan Kimia .....	3
Gambar 2. Perbandingan Profitabilitas dan Nilai Perusahaan .....	5
Gambar 3. Perbandingan Struktur Modal dan Nilai Perusahaan .....	6
Gambar 4. Perbandingan Likuiditas dan Nilai Perusahaan.....	7
Gambar 5. Model Penelitian Impiris .....	33

## DAFTAR LAMPIRAN

- Lampiran 1. Daftar Nama Perusahaan Industri Dasar dan Kimia
- Lampiran 2 Daftar Nama Sampel Perusahaan Industri Dasar dan Kimia
- Lampiran 3 Perhitungan *Price Book Value* (PBV)
- Lampiran 4 Perhitungan *Return on Equity* (ROE)
- Lampiran 5 Perhitungan *Debt to Equity Ratio* (DER)
- Lampiran 6 Perhitungan *Current Ratio* (CR)
- Lampiran 7 Hasil Statistik Deskriptif
- Lampiran 8 Hasil Uji Chow
- Lampiran 9 Hasil Uji Hausman
- Lampiran 10 Hasil Model Reresi Data Panel
- Lampiran 11 Tabel Uji t
- Lampiran 12 Laporan Posisi Keuangan Perusahaan
- Lampiran 13 Ikhtisar Kinerja Keuangan
- Lampiran 14 Laporan Performa Perusahaan Tercatat
- Lampiran 15 Hasil Turnitin