

Lampiran 1.
Kuesioner Penelitian

KUESIONER PENELITIAN

No. Responden :

Yth. Mahasiswa Fakultas Ekonomi UPN Veteran Jakarta

Dengan Hormat,

Dalam rangka penulisan Skripsi sebagai salah satu syarat kelulusan program S1 Manajemen Fakultas Ekonomi dan Bisnis Universitas Pembangunan Nasional “Veteran” Jakarta, Saya Nuroeni Qalbu Waty semester tujuh sedang melakukan penelitian mengenai “*Analisis Perilaku Manajemen Keuangan Mahasiswa Fakultas Ekonomi UPN Veteran Jakarta Dimasa Pandemi Covid-19*”. Kuesioner ini terdiri dari dua bagian:

1. Bagian pertama, berisi sejumlah pertanyaan mengenai data responden.
2. Bagian kedua, berisi pernyataan mengenai Perilaku Manajemen Keuangan, Literasi Keuangan, *Parental Income*, dan Gaya Hidup Hedonis,.

Sehubungan dengan akan dilakukannya penelitian tersebut, maka saya mohon dengan kerelaan Teman-Teman Mahasiswa untuk mengisi kuesioner ini. Partisipasi dan bantuan teman-teman akan sangat berguna dalam memberikan hasil yang maksimal dalam penelitian ini. Seluruh jawaban dalam kuesioner ini akan dijamin kerahasiaannya dan hanya digunakan untuk kepentingan akademis.

Demikian permohonan saya, atas perhatian dan kesediannya saya ucapkan terimakasih.

Hormat saya,

Nuroeni Qalbu Waty

(Lanjutan)

Kuesioner Penelitian

I. Identitas Responden

1. Nama :
.....
2. Jenis Kelamin : Laki-laki Perempuan
3. Usia : 18-19 tahun 22-23 tahun
 20-21 tahun 24-25 tahun
4. Program Studi : S1 Ekonomi Syariah D3 Akuntansi
 D3 Perbankan dan Keuangan S1 Akuntansi
 S1 Ekonomi Pembangunan S1 Manajemen
5. Angkatan : 2014 2015 2020
 2016 2017
 2018 2019
6. Saku Bulanan : ≤ 1 jt 1 jt – 2 jt
 2 jt – 3 jt ≥ 3 jt
7. IPK : ≤ 2,50 2,50 – 3,00 ≥ 3,00
8. Pengeluaran/bln : ≤ 500 rb 500 rb – 1 jt ≥ 1 jt

II. Petunjuk Pengisian

Bacalah pernyataan dengan seksama kemudian pilihlah salah satu jawaban yang dianggap benar dan berikan tanda *checklist* (√) pada kolom yang tersedia disamping pernyataan pernyataan.

No	Penilaian	Skor
1	Sangat Setuju (SS)	4
2	Setuju (S)	3
3	Tidak Setuju (TS)	2
4	Sangat Tidak Setuju (STS)	1

Perilaku Manajemen Keuangan (Y)

No	Pernyataan	STS	TS	S	SS
		1	2	3	4
Perencanaan Keuangan					
1	Dimasa pandemi covid-19 ini saya membuat perencanaan keuangan untuk diri sendiri. (bisa harian, bulanan, atau tahunan)				
2	Saya memiliki tujuan yang jelas dalam menggunakan uang yang saya miliki sehingga penggunaan keuangan saya berjalan efektif dan efisien.				
Pengendalian Keuangan					
3	Dimasa pandemi covid-19 ini saya mengontrol pengeluaran dengan membeli barang sesuai kebutuhan saya dan menghindari pengeluaran yang tidak penting.				
4	Saya menggunakan uang sesuai dengan perencanaan keuangan yang saya buat.				
Pengelolaan Keuangan					
5	Saya menyesuaikan pengeluaran saya dengan pemasukan yang saya terima.				
6	Selama pandemi ini berlangsung saya mulai membuat prioritas kebutuhan saya agar penggunaan uang saya bisa maksimal.				
Penyimpanan Keuangan					
7	Dimasa pandemi covid-19 ini saya menyisihkan uang yang saya miliki untuk menabung.				
8	Saya menabung secara periodik dari uang saku yang saya peroleh agar tujuan keuangan saya bisa tercapai.				
Kegiatan Membandingkan Harga					
9	Saat pandemi seperti ini sebelum membeli barang saya selalu membandingkan harga antar toko untuk mendapatkan harga yang sesuai dengan kondisi keuangan saya saat ini.				
10	Saya selalu menganalisis keuangan saya sebelum memutuskan membeli barang.				

Literasi Keuangan (X₁)

No	Pernyataan	STS	TS	S	SS
		1	2	3	4
Pengetahuan Dasar Keuangan					
11	Saya mengetahui manfaat dari perencanaan keuangan dan resiko jika tidak melakukan perencanaan keuangan.				
12	Saya mengetahui cara menyusun keuangan untuk tujuan jangka pendek, menengah atau panjang.				
Pengetahuan Tabungan dan Pinjaman					

13	Memiliki tabungan dimasa pandemi covid-19 merupakan hal yang diperlukan untukantisipasi kebutuhan tidak terduga dimasa depan.				
14	Saya mengetahui dalam kredit ada bunga yang harus dibayarkan.				
Pengetahuan Asuransi					
15	Saya mengetahui bahwa dimasa pandemi covid-19 ini mengasuransikan diri sendiri memiliki banyak manfaat.				
16	Memilih asuransi sesuai kebutuhan saya, memilih layanan dan manfaat terbaik merupakan beberapa faktor dalam menentukan jenis asuransi yang akan saya pilih.				
Pengetahuan Investasi					
17	Berinvestasi selama pandemi covid-19 membutuhkan analisis yang baik karena resiko yang dihadapi lebih fluktuatif.				
18	Saya mengetahui saham, obligasi dan reksadana merupakan beberapa jenis investasi yang menguntungkan.				

Parental Income (X₂)

No	Pernyataan	STS	TS	S	SS
		1	2	3	4
Gaji Orang Tua					
19	Besar kecilnya pendapatan orang tua saya akan mempengaruhi uang saku yang saya terima.				
20	Pandemi Covid-19 ini membuat pendapatan orang tua saya menurun sehingga uang saku saya juga menurun.				
Komisi Orang Tua					
21	Komisi/bonus yang didapatkan orang tua saya didapat dari hasil kerja keras orang tua saya.				
22	Dimasa pandemi covid-19 ini orang tua saya tidak mendapatkan komisi dari pekerjaannya.				

Gaya Hidup Hedonis (X₃)

No	Pernyataan	STS	TS	S	SS
		1	2	3	4
Aktivitas					
23	Selama masa pandemi covid-19 ini saya lebih banyak berdiam diri dirumah dan melakukan belanja <i>online</i> melalui e-commerce.				
24	Untuk mengurangi rasa bosan selama pademic ini saya mencari hiburan melalui internet sehingga penggunaan paket data saya sangat boros.				
Opini					
25	Karna pandemi ini saya jarang bertemu teman				

	sehingga jika saya bertemu teman saya harus berpenampilan rapih dan <i>fashionable</i> .				
26	Menurut saya penampilan yang baik akan membuat orang lain beranggapan baik terhadap saya.				
Minat					
27	Saya sangat tertarik menghabiskan waktu untuk bersenang-senang bersama teman saya karna selama pandemi ini saya jarang bertemu teman.				
28	Saya tertarik pada produk-produk terbaru yang sedang ramai dibicarakan di <i>social media</i> .				
Lingkungan					
29	Teman-teman saya juga memiliki ketertarikan akan barang-barang terbaru dan ingin mencobanya.				
30	Saya berada pada lingkungan dimana teman saya selalu mengikuti trend gaya hidup terbaru yang ramai dibicarakan.				

Lampiran 2.
Data Kuesioner 100 Responden

1. Perilaku Manajemen Keuangan (Y)

Responden	PKM 1	PKM 2	PKM 3	PKM 4	PKM 5	PKM 6	PKM 7	PKM 8	PKM 9	PKM 10
1	3	4	4	4	4	4	4	4	3	4
2	4	4	4	4	4	4	4	4	4	4
3	4	3	3	3	4	4	4	4	3	4
4	4	4	4	3	4	4	4	4	4	4
5	3	2	3	2	3	4	4	3	1	2
6	4	4	4	4	4	4	4	4	2	4
7	4	3	4	3	4	4	4	4	3	4
8	4	3	3	3	3	4	4	3	3	3
9	4	4	4	4	4	4	4	4	2	4
10	4	3	4	3	3	3	3	3	3	3
11	4	4	4	3	4	4	4	4	4	4
12	4	3	4	4	4	4	4	4	3	4
13	4	3	4	2	4	4	4	4	2	3
14	3	3	4	3	4	4	4	4	2	3
15	4	3	3	3	4	4	4	4	2	4
16	3	2	3	2	4	4	4	4	2	3
17	3	2	3	2	3	4	4	3	1	2
18	4	2	3	2	4	4	4	4	2	3
19	3	2	3	2	3	3	3	3	2	3
20	4	3	4	3	4	4	4	4	3	4
21	4	4	4	4	4	4	4	4	4	4
22	4	3	4	3	4	4	4	4	4	4
23	4	3	4	3	4	4	4	4	2	4
24	4	2	4	2	4	1	3	4	1	4
25	4	4	4	4	4	4	4	4	3	4
26	3	3	3	2	3	3	3	3	2	3
27	3	4	4	3	3	4	3	4	3	4
28	4	4	4	3	4	4	4	4	3	3
29	4	3	4	3	4	4	4	4	2	3
30	3	3	3	3	3	3	3	3	2	3
31	4	4	3	4	4	4	4	3	4	4

(Lanjutan)

Data Kuesioner 100 Responden

67	4	4	4	4	4	4	4	4	3	4
68	4	4	4	4	4	4	4	4	3	4
69	3	2	3	2	3	3	3	3	1	3
70	4	3	4	3	4	4	4	4	3	4
71	4	4	4	4	4	4	4	4	3	4
72	4	3	4	4	4	4	4	4	2	4
73	4	3	4	4	4	4	4	4	3	4
74	3	3	3	3	3	3	4	3	2	4
75	4	4	4	4	4	4	4	4	4	4
76	4	4	4	4	4	4	4	4	3	4
77	4	4	4	4	4	4	4	4	4	4
78	4	3	3	3	4	4	4	4	3	4
79	4	3	4	2	4	3	4	4	2	3
80	4	4	4	4	4	4	4	4	4	4
81	4	3	4	3	4	3	4	4	2	4
82	4	3	3	4	4	4	4	4	2	4
83	4	4	4	4	4	4	4	4	3	4
84	4	4	4	4	4	4	4	4	3	4
85	4	2	3	2	3	2	4	4	2	3
86	4	3	4	3	3	3	4	4	2	4
87	4	4	4	3	4	4	4	4	3	4
88	4	4	4	4	4	4	4	4	2	4
89	4	4	4	4	4	4	4	4	3	4
90	4	4	4	4	4	4	4	4	2	4
91	3	3	3	2	3	2	3	3	2	3
92	4	4	4	4	4	4	4	4	3	4
93	4	4	4	4	4	4	4	4	3	4
94	4	4	4	3	4	4	4	4	2	4
95	4	4	4	4	4	4	4	4	2	4
96	4	3	4	4	4	4	4	4	2	4
97	3	3	3	3	3	3	3	3	3	3
98	4	4	4	4	4	4	4	4	2	3
99	4	4	4	4	4	4	4	3	3	4
100	4	3	4	4	4	4	4	4	3	3

(Lanjutan)

Data Kuesioner 100 Responden

2. Literasi Keuangan (X₁)

Responden	LK1	LK2	LK3	LK4	LK5	LK6	LK7	LK8
1	3	3	4	3	4	4	4	4
2	4	3	4	4	4	4	4	4
3	4	2	4	4	4	4	4	2
4	4	3	3	4	4	3	4	3
5	1	3	3	1	3	3	3	3
6	2	3	3	2	4	3	4	3
7	3	3	4	4	3	4	4	4
8	1	3	3	1	3	3	4	4
9	3	3	3	3	3	3	4	4
10	2	3	3	3	4	3	3	3
11	3	3	4	4	4	4	4	4
12	2	2	3	2	4	3	4	4
13	1	1	3	2	3	3	4	3
14	2	3	3	4	3	3	4	3
15	3	3	4	3	4	4	4	3
16	2	3	3	3	3	3	3	3
17	1	2	3	1	3	3	3	2
18	2	3	4	3	4	4	4	3
19	2	3	4	3	4	4	4	3
20	2	3	4	2	4	4	4	3
21	4	4	3	4	4	4	4	4
22	3	2	4	3	4	4	4	3
23	2	3	3	3	3	3	4	4
24	1	3	4	1	4	4	4	3
25	2	3	4	3	4	4	4	4
26	3	3	3	3	4	3	4	3
27	3	2	3	3	3	3	4	3
28	2	4	3	4	3	3	4	4
29	2	3	3	3	3	3	4	3
30	2	4	4	3	4	4	4	4
31	3	4	4	4	4	4	4	3

(Lanjutan)

Data Kuesioner 100 Responden

32	4	4	4	4	4	4	4	4
33	3	4	3	4	4	4	4	4
34	3	3	3	3	4	3	4	4
35	3	4	4	3	4	4	4	4
36	3	4	4	3	4	4	4	4
37	2	2	3	3	3	3	4	3
38	3	3	4	3	4	4	4	4
39	2	1	3	3	3	3	3	3
40	3	4	3	3	4	3	4	4
41	2	4	3	2	3	3	4	4
42	2	4	3	3	4	3	4	3
43	3	4	4	3	4	4	4	4
44	3	3	4	3	4	4	4	3
45	2	3	3	3	4	3	4	3
46	2	2	3	3	4	3	4	2
47	2	4	3	4	4	4	4	4
48	2	1	4	3	4	4	4	3
49	2	3	3	4	4	3	4	3
50	2	2	4	3	4	4	4	2
51	1	3	3	2	3	3	4	3
52	3	1	4	2	4	4	3	3
53	3	4	4	4	4	4	4	4
54	2	4	4	2	4	4	4	4
55	2	2	4	3	4	4	4	3
56	2	1	3	2	3	3	4	3
57	2	2	4	3	4	4	4	3
58	3	3	3	3	4	4	4	3
59	2	1	3	3	3	3	4	3
60	3	4	4	3	4	4	4	4
61	2	3	3	2	4	3	4	3
62	3	2	3	3	2	3	4	3
63	2	1	3	2	3	3	4	1
64	3	4	4	3	4	4	4	4
65	2	3	3	2	3	3	4	4
66	4	3	3	4	3	3	4	4

(Lanjutan)

Data Kuesioner 100 Responden

67	3	3	4	3	4	4	4	3
68	4	4	4	4	4	4	4	4
69	1	2	4	1	3	4	4	1
70	2	3	4	2	4	4	4	3
71	4	4	4	4	4	4	4	4
72	3	3	4	3	4	4	4	4
73	2	4	4	3	4	4	4	4
74	2	1	3	2	3	3	4	3
75	4	4	4	4	4	4	4	4
76	4	4	4	3	4	4	4	4
77	3	4	4	3	4	4	4	4
78	1	4	4	2	4	4	4	4
79	2	3	4	3	4	4	4	3
80	4	4	4	4	4	4	4	4
81	2	4	4	2	4	4	4	4
82	4	4	4	4	4	4	4	4
83	4	4	4	4	4	4	4	4
84	4	4	4	4	4	4	4	4
85	2	3	3	3	4	3	4	3
86	2	3	3	3	3	3	4	3
87	3	4	4	2	4	4	3	4
88	4	1	3	3	4	3	3	2
89	4	4	4	3	4	4	4	4
90	4	3	4	4	4	4	4	3
91	2	2	3	3	3	3	3	3
92	3	4	4	3	4	4	4	4
93	2	4	4	2	4	4	4	4
94	2	1	3	3	3	3	3	2
95	4	4	4	4	4	4	4	4
96	3	4	4	2	4	4	4	4
97	3	3	3	3	3	3	4	4
98	4	4	4	4	4	4	4	4
99	3	4	4	3	4	4	4	4
100	3	4	4	3	4	4	4	4

(Lanjutan)

Data Kuesioner 100 Responden

3. Parental Income (X₂)

Responden	PI1	PI2	PI3	PI4
1	4	4	4	4
2	4	4	4	4
3	3	4	3	3
4	4	4	3	3
5	1	2	3	3
6	3	3	3	4
7	4	4	4	4
8	3	3	3	4
9	3	3	3	3
10	4	4	4	4
11	4	4	4	4
12	4	4	4	4
13	3	4	3	4
14	3	3	3	4
15	3	3	3	4
16	2	3	3	4
17	3	3	3	3
18	3	3	2	3
19	2	3	2	3
20	4	4	4	4
21	4	4	4	4
22	4	4	4	4
23	3	4	3	3
24	3	3	2	3
25	4	4	4	4
26	2	2	1	2
27	3	3	3	4
28	3	3	3	3
29	3	3	3	4
30	2	3	3	4
31	3	3	4	4

(Lanjutan)

Data Kuesioner 100 Responden

32	4	4	4	4
33	4	4	4	4
34	3	3	3	3
35	4	4	4	4
36	3	3	3	4
37	3	3	3	3
38	4	4	4	4
39	3	3	3	3
40	4	4	4	4
41	3	3	3	3
42	4	4	3	4
43	3	3	3	4
44	3	4	4	4
45	4	4	3	4
46	3	4	4	4
47	2	3	3	4
48	3	3	3	4
49	4	4	4	4
50	4	4	4	4
51	3	3	3	3
52	4	4	4	4
53	4	4	4	4
54	4	4	4	4
55	3	3	2	3
56	4	4	4	4
57	4	4	4	4
58	4	4	4	4
59	3	3	3	3
60	3	3	4	4
61	4	4	4	4
62	3	3	3	3
63	1	2	3	3
64	4	4	4	4
65	3	3	4	4
66	4	4	4	4

(Lanjutan)

Data Kuesioner 100 Responden

67	4	4	4	4
68	4	4	4	4
69	1	2	2	3
70	3	4	3	4
71	4	4	4	4
72	4	4	4	4
73	3	3	4	4
74	1	2	3	3
75	4	4	4	4
76	4	4	4	4
77	4	4	4	4
78	4	4	4	4
79	3	3	3	4
80	4	4	4	4
81	4	4	3	4
82	4	3	3	3
83	3	3	4	4
84	4	4	4	4
85	3	3	3	3
86	3	3	3	3
87	3	3	3	4
88	3	3	3	4
89	3	4	3	4
90	4	4	4	4
91	4	3	3	3
92	4	4	4	4
93	4	3	3	3
94	3	3	4	4
95	3	3	4	4
96	4	4	4	4
97	1	2	3	3
98	4	4	4	4
99	4	4	4	4
100	4	4	4	4

(Lanjutan)

Data Kuesioner 100 Responden

4. Gaya Hidup Hedonis (X₃)

Responden	GHH 1	GHH 2	GHH 3	GHH 4	GHH 5	GHH 6	GHH 7	GHH 8
1	4	4	4	4	4	4	4	4
2	4	4	4	3	4	4	3	3
3	4	4	4	3	3	3	3	3
4	4	4	4	4	4	4	4	4
5	2	1	1	1	2	2	2	2
6	4	4	3	4	4	4	3	3
7	4	4	3	2	3	3	3	3
8	4	4	4	2	3	3	2	3
9	4	3	3	2	4	3	3	3
10	4	4	4	3	3	3	3	3
11	4	4	4	4	4	4	4	4
12	4	4	4	4	3	3	4	4
13	3	2	1	2	3	3	2	3
14	4	3	2	2	3	3	3	3
15	4	3	3	3	4	4	3	3
16	3	2	2	1	3	3	2	3
17	2	1	1	1	2	2	2	3
18	3	3	3	3	3	3	2	3
19	3	3	3	3	3	3	2	3
20	4	4	4	3	4	4	4	4
21	4	4	3	3	4	4	4	4
22	4	4	3	4	4	4	4	4
23	4	3	3	2	3	3	2	3
24	4	4	4	4	4	4	3	3
25	4	4	4	3	4	4	4	4
26	3	3	3	3	3	3	3	3
27	4	3	3	2	3	3	3	3
28	3	3	2	2	3	3	2	3
29	3	3	3	2	3	3	2	3
30	3	3	3	2	2	3	2	3
31	4	2	4	3	4	4	4	4

(Lanjutan)

Data Kuesioner 100 Responden

32	4	4	4	4	4	4	4	4
33	4	4	4	4	4	4	4	4
34	4	4	4	4	4	3	4	4
35	4	4	4	4	4	4	4	4
36	4	4	4	4	4	4	4	4
37	4	3	3	2	2	3	3	3
38	4	3	4	4	4	4	4	4
39	4	3	3	2	3	3	2	3
40	4	3	4	2	4	3	4	4
41	4	3	3	3	3	3	3	3
42	3	3	2	2	3	3	2	3
43	3	3	4	3	4	4	4	4
44	3	3	3	3	4	4	4	4
45	3	2	2	2	3	3	2	3
46	3	3	3	3	4	4	4	4
47	4	4	4	4	4	4	4	4
48	3	3	3	3	3	3	2	2
49	3	3	3	2	3	3	3	3
50	4	4	4	4	4	4	4	4
51	3	2	2	2	3	3	2	2
52	4	3	3	3	3	3	3	3
53	4	4	4	4	4	4	4	4
54	3	3	4	3	4	4	4	4
55	3	3	3	3	4	4	4	4
56	3	3	2	2	3	3	2	3
57	3	3	4	3	4	4	4	4
58	4	4	4	4	4	4	4	4
59	3	3	3	2	3	3	2	3
60	3	3	4	3	3	3	3	3
61	3	4	4	4	4	4	4	4
62	3	3	3	2	3	3	3	3
63	3	3	3	3	3	3	2	2
64	4	4	4	4	4	4	4	4
65	4	3	3	3	3	3	3	3

(Lanjutan)

Data Kuesioner 100 Responden

66	4	3	4	2	4	4	3	4
67	4	4	4	4	4	4	4	4
68	4	4	4	3	4	4	3	3
69	3	3	3	3	1	3	3	3
70	4	4	4	4	4	4	4	4
71	4	4	4	4	4	4	4	4
72	4	4	4	4	4	4	4	4
73	4	3	2	3	3	3	3	4
74	3	3	3	3	3	3	4	4
75	4	4	4	4	4	4	4	4
76	4	4	4	4	4	4	4	4
77	4	4	4	4	4	4	4	4
78	3	3	3	3	3	3	2	3
79	3	2	4	3	3	3	4	4
80	4	4	4	4	4	4	4	4
81	4	4	4	3	3	3	3	3
82	4	4	4	4	4	3	4	4
83	4	4	3	4	3	3	2	3
84	4	4	4	4	4	4	4	4
85	3	3	3	3	3	4	2	3
86	4	4	4	4	2	2	4	4
87	4	4	4	4	4	4	4	4
88	4	4	4	4	3	3	4	4
89	4	4	4	4	4	4	4	4
90	3	3	2	3	3	4	2	3
91	3	4	3	3	3	3	2	3
92	4	4	3	3	4	4	4	4
93	4	3	3	3	4	4	2	3
94	3	3	3	3	4	4	4	4
95	4	4	4	4	3	3	4	4
96	4	4	3	4	4	4	4	4
97	3	3	3	3	3	3	3	3
98	3	3	4	3	4	4	4	4
99	4	4	4	4	4	4	4	4
100	3	3	3	3	4	4	3	3

Lampiran 3.
Hasil Deskripsi Data Responden

1. Data Responden Menurut Jenis Kelamin

Jenis Kelamin	Frekuensi	Persentase
Laki-laki	33	33%
Perempuan	67	67%
Total	100	100%

Sumber : Data diolah

2. Data Responden Menurut Usia

Usia	Frekuensi	Persentase
18 - 19 tahun	28	28%
20 - 21 tahun	63	63%
22 - 23 tahun	9	9%
Total	100	100%

Sumber : Data diolah

3. Data Responden Menurut Program Studi

Program Studi	Frekuensi	Persentase
D3 Akuntansi	12	12%
D3 Perbankan dan Keuangan	12	12%
S1 Ekonomi Pembangunan	13	13%
S1 Ekonomi Syariah	8	8%
S1 Akuntansi	15	15%
S1 Manajemen	40	40%
Total	100	100%

Sumber : Data diolah

4. Data Responden Menurut Tahun Ajaran

Tahun Ajaran	Frekuensi	Persentase
2016	1	1%
2017	53	53%
2018	29	29%
2019	16	16%
2020	1	1%
Total	100	100%

Sumber : Data diolah

(Lanjutan)

Hasil Deskripsi Data Responden

5. Data Responden Menurut Uang Saku Perbulan

Uang Saku/bulan	Frekuensi	Persentase
< 1.000.000	29	29%
1.000.000 - 2.000.000	30	30%
2.000.000 - 3.000.000	26	26%
> 3.000.000	15	15%
Total	100	100%

Sumber : Data diolah

6. Data Responden Menurut Pengeluaran Perbulan

Pengeluaran/bulan	Frekuensi	Persentase
< 1.000.000	32	32%
1.000.000 - 2.000.000	26	26%
2.000.000 - 3.000.000	30	30%
> 3.000.000	2	2%
Total	100	100%

Sumber : Data diolah

7. Data Responden Menurut Indeks Prestasi Kumulatif (IPK)

Indeks Prestasi Kumulatif	Frekuensi	Persentase
2,50 - 3,00	1	1%
3,00 - 3,50	46	46%
> 3,50	45	45%
Total	100	100%

Sumber : Data diolah

Lampiran 4.
Hasil Analisis Data Deskriptif

1. Analisis Indeks Jawaban Responden Terhadap Variabel Perilaku Manajemen Keuangan

Perilaku Manajemen Keuangan (Y)	F	F	F	F	Jumlah Responden	Total Indeks (%)
	1	2	3	4		
PMK1	0	0	16	84	100	96
PMK2	0	11	39	50	100	84,8
PMK3	0	0	25	75	100	93,8
PMK4	0	18	33	49	100	82,8
PMK5	0	0	17	83	100	95,8
PMK6	1	4	17	78	100	93,0
PMK7	0	0	18	82	100	95,5
PMK8	0	0	21	79	100	94,8
PMK9	5	37	40	18	100	67,8
PMK10	0	2	26	72	100	92,5
Rata-rata Total Indeks						89,65

Sumber : Data diolah

2. Analisis Indeks Jawaban Responden Terhadap Variabel Literasi Keuangan

Literasi Keuangan (X1)	F	F	F	F	Jumlah Responden	Total Indeks (%)
	1	2	3	4		
LK1	8	41	32	19	100	65,5
LK2	10	13	39	38	100	76,25
LK3	0	0	44	56	100	89
LK4	5	19	51	35	100	84
LK5	0	1	27	72	100	92,75
LK6	0	0	40	60	100	90
LK7	0	0	10	90	100	97,5
LK8	2	6	41	51	100	85,25
Rata-rata Total Indeks						85,03

Sumber : Data diolah

(Lanjutan)
Hasil Analisis Data Deskriptif

3. Analisis Indeks Jawaban Responden Terhadap Variabel *Parental Income*

Parental Income (X2)	F	F	F	F	Jumlah Responden	Total Indeks (%)
	1	2	3	4		
PI1	5	5	41	49	100	83,5
PI2	0	6	41	53	100	86,75
PI3	1	5	43	51	100	86
PI4	0	1	27	72	100	92,75
Rata-rata Total Indeks						87,25

Sumber : Data diolah

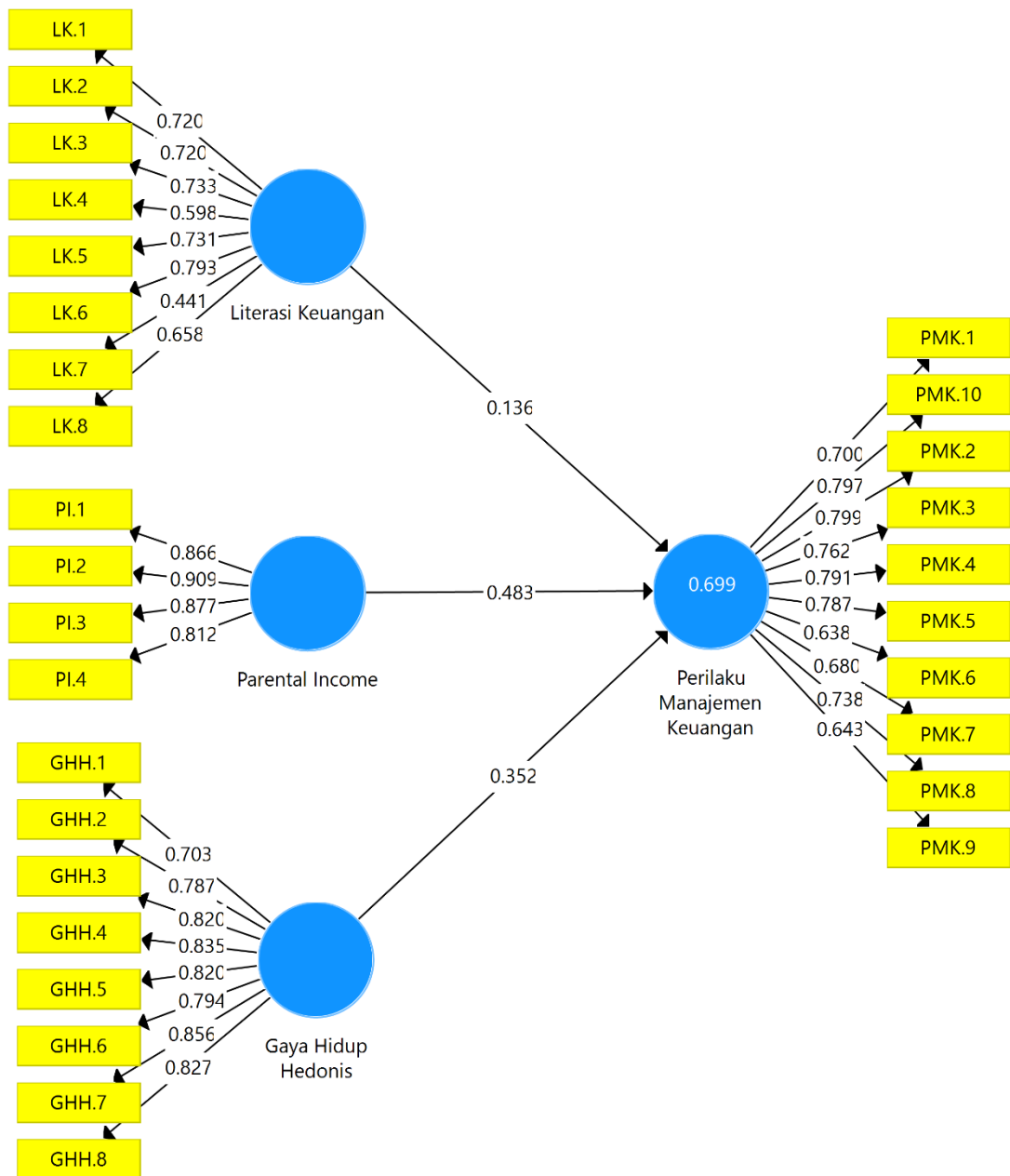
4. Analisis Indeks Jawaban Responden Terhadap Variabel Gaya Hidup Hedonis

Gaya Hidup Hedonis (X3)	F	F	F	F	Jumlah Responden	Total Indeks (%)
	1	2	3	4		
GHH1	0	2	36	62	100	90
GHH2	2	6	44	48	100	84,5
GHH3	3	9	38	50	100	83,75
GHH4	3	21	39	37	100	77,5
GHH5	1	5	41	53	100	86,5
GHH6	0	3	46	51	100	87
GHH7	0	25	25	50	100	81,25
GHH8	0	4	44	52	100	87
Rata-rata Total Indeks						84,69

Sumber : Data diolah

Lampiran 5.
Hasil Output Outer Model PLS

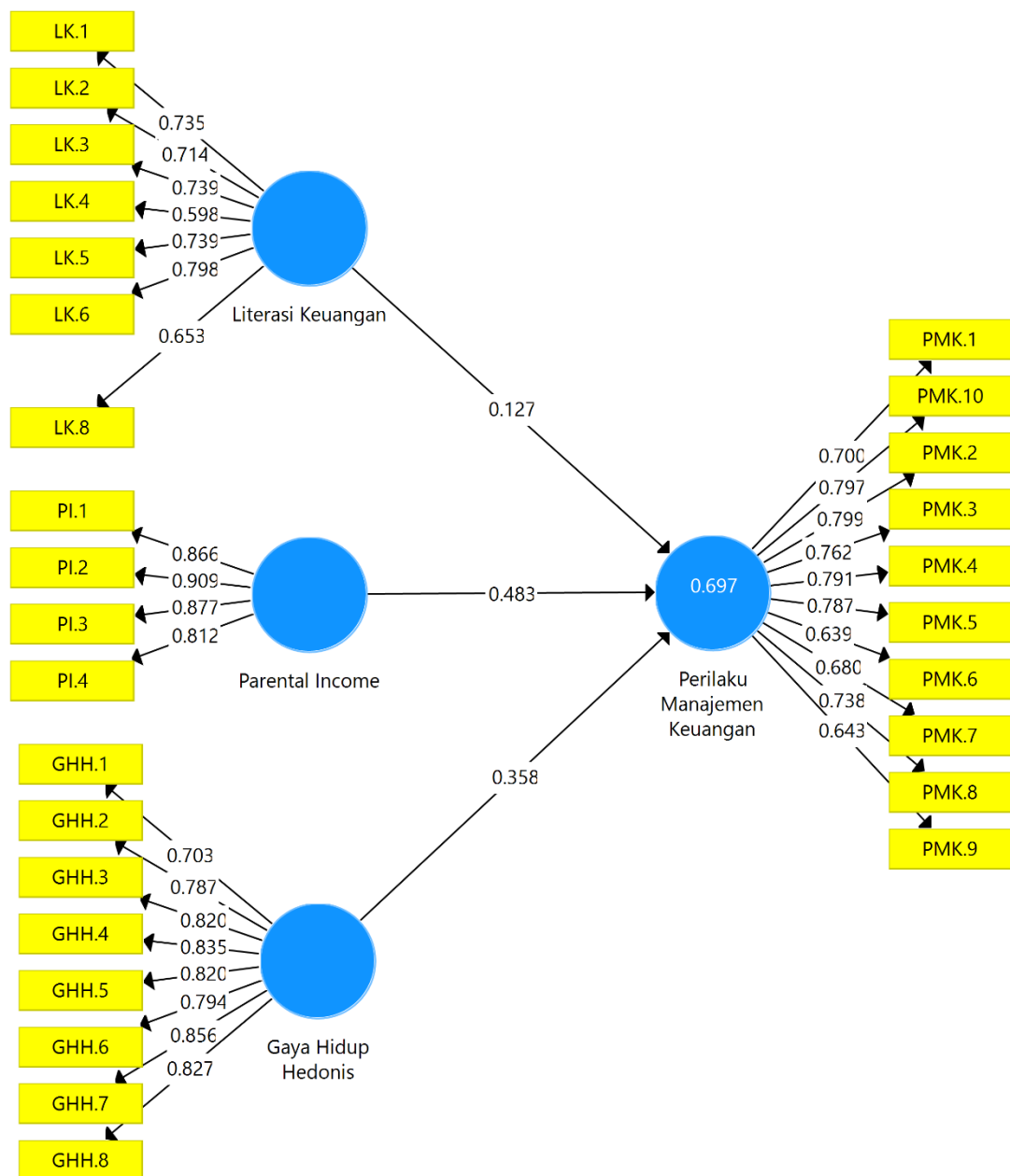
Loading Factor Sebelum Direestimasi



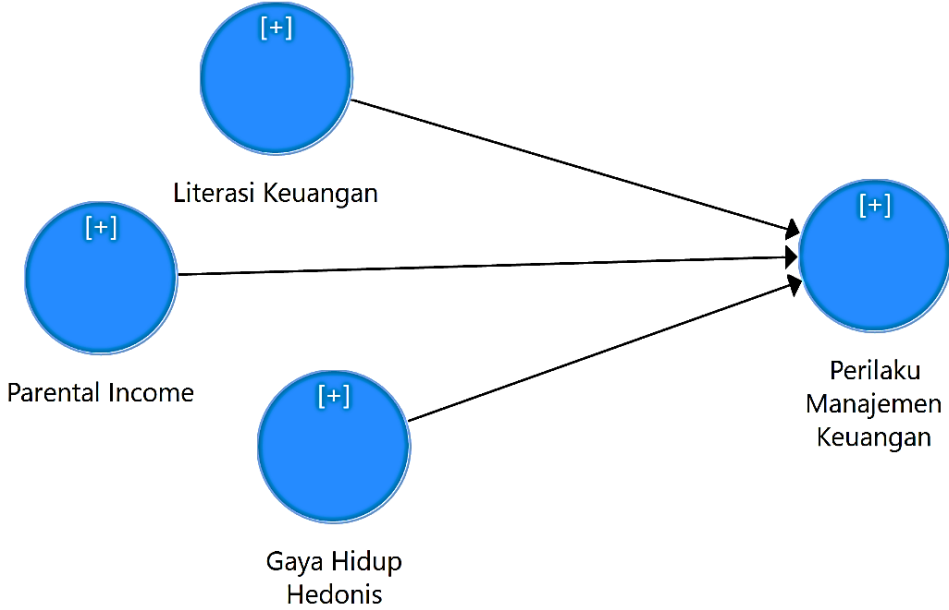
(Lanjutan)

Hasil Output Outer Model PLS

Loading Factor Sesudah Direestimasi



Lampiran 6.
Hasil Output Inner Model PLS



Lampiran 7.
Hasil Output Partial Least Square (PLS)

Tabel Outer Loading Factor Hasil Output Smart-PLS

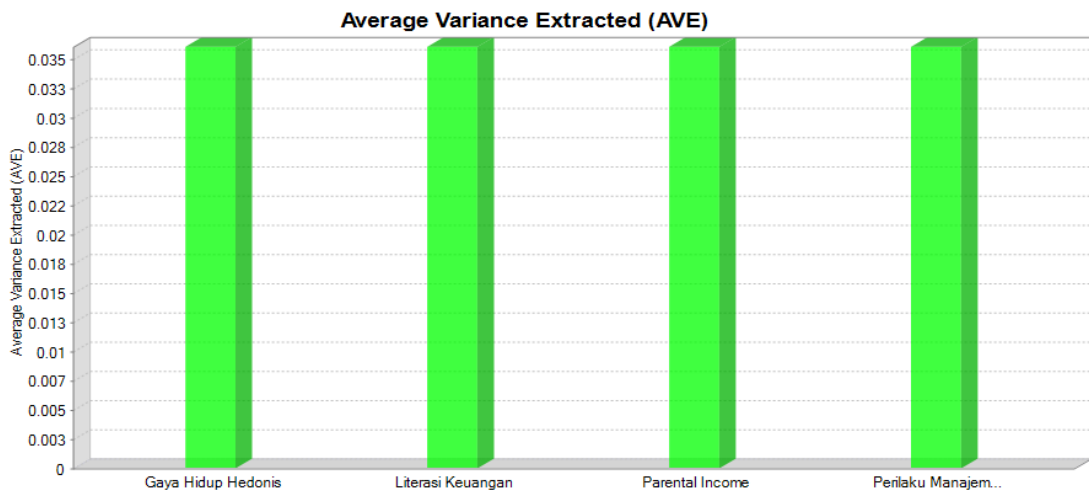
	Gaya Hidup H...	Literasi Keuan...	Parental Income	Perilaku Manaj.
GHH.1	0.703			
GHH.2	0.787			
GHH.3	0.820			
GHH.4	0.835			
GHH.5	0.820			
GHH.6	0.794			•
GHH.7	0.856			
GHH.8	0.827			
LK.1		0.735		
LK.2		0.714		
LK.3		0.739		
LK.4		0.598		
LK.5		0.739		
LK.6		0.798		
LK.8		0.653		
PI.1			0.866	
PI.2			0.909	
PI.3			0.877	
PI.4			0.812	
PMK.1				0.700
PMK.10				0.797
PMK.2				0.799
PMK.3				0.762
PMK.4				0.791
PMK.5				0.787
PMK.6				0.639
PMK.7				0.680
PMK.8				0.738
PMK.9				0.643

(Lanjutan)
Hasil Output Partial Least Square (PLS)

Tabel Fornell-Lacker Criterium

	Gaya Hidup H...	Literasi Keuan...	Parental Income	Perilaku Manaj...
Gaya Hidup He...	0.806			
Literasi Keuang...	0.678	0.714		
Parental Income	0.554	0.543	0.867	
Perilaku Manaj...	0.712	0.631	0.750	0.736

Tabel Average Variance Extracted (AVE)

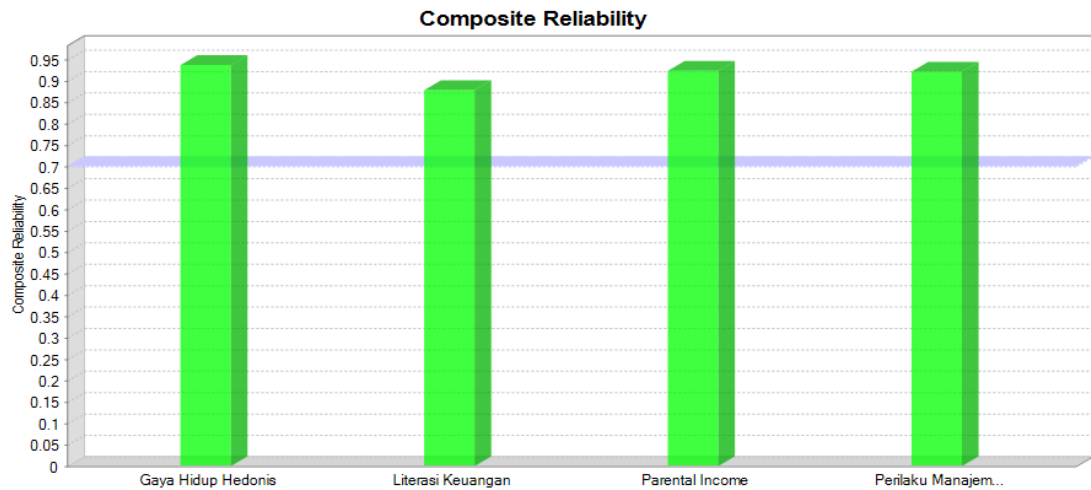


	Cronbach's Al...	rho_A	Composite Rel...	Average Variance Extracted (AVE)
Gaya Hidup Hedonis	0.923	0.927	0.937	0.650
Literasi Keuangan	0.838	0.843	0.878	0.509
Parental Income	0.889	0.890	0.923	0.751
Perilaku Manajemen Keuangan	0.905	0.911	0.922	0.542

(Lanjutan)

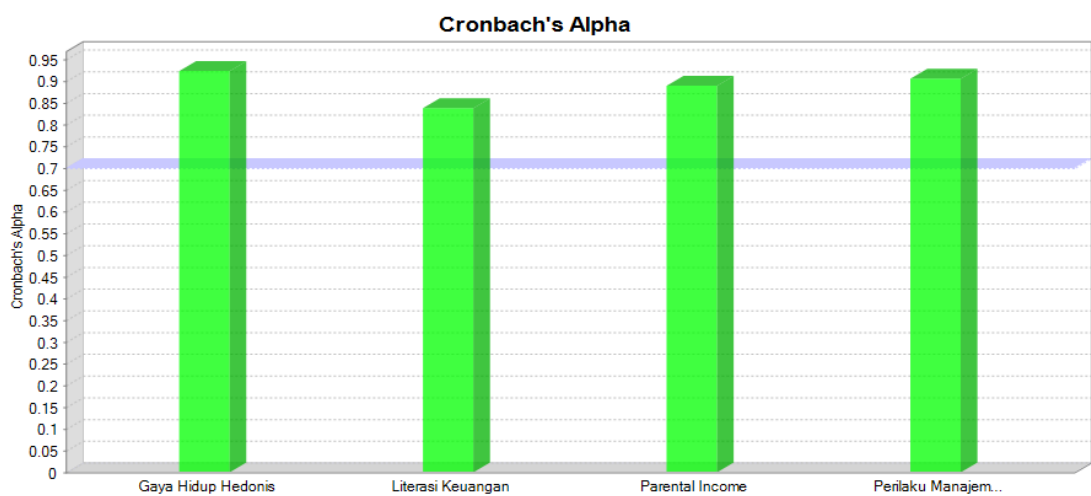
Hasil *Output Partial Least Square (PLS)*

Tabel *Composite Reliability*



	Cronbach's Al...	rho_A	Composite Reliability	Average Varia...
Gaya Hidup Hedonis	0.923	0.927	0.937	0.650
Literasi Keuangan	0.838	0.843	0.878	0.509
Parental Income	0.889	0.890	0.923	0.751
Perilaku Manajemen Keuangan	0.905	0.911	0.922	0.542

Tabel *Cronbach's Alpha*

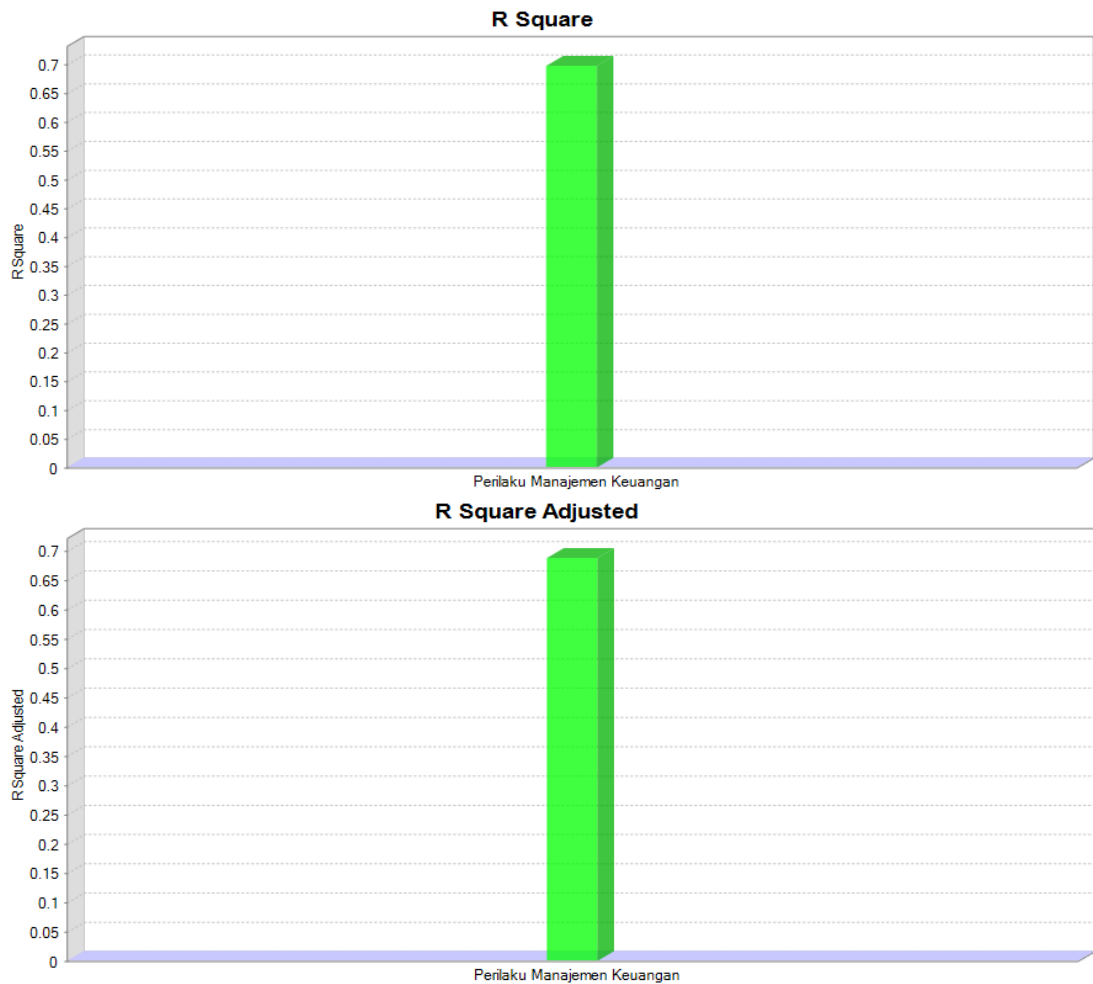


(Lanjutan)

Hasil Output Partial Least Square (PLS)

	Cronbach's Alpha	rho_A	Composite ...	Average Varia...
Gaya Hidup Hedonis	0.923	0.927	0.937	0.650
Literasi Keuangan	0.838	0.843	0.878	0.509
Parental Income	0.889	0.890	0.923	0.751
Perilaku Manajemen Keuangan	0.905	0.911	0.922	0.542

Tabel Nilai R-Square Hasil Output Smart-PLS



(Lanjutan)

Hasil Output Partial Least Square (PLS)

	R Square	R Square Adjusted
Perilaku Manajemen Keuangan	0.697	0.688

Tabel Hasil Nilai Koefisien Analisis Jalur

	Gaya Hidup Hedonis	Literasi Keuangan	Parental Income	Perilaku Manajemen Keuangan
Gaya Hidup Hedonis				0.358
Literasi Keuangan				0.127
Parental Income				0.483
Perilaku Manajemen Keuangan				

Tabel Hasil Uji t-Statistik

	Original Sampl...	Sample Mean (...)	Standard Devia...	T Statistics (O/...	P Values
Gaya Hidup Hedonis -> Perilaku Manajemen Keuangan	0.358	0.353	0.084	4.255	0.000
Literasi Keuangan -> Perilaku Manajemen Keuangan	0.127	0.141	0.085	1.488	0.137
Parental Income -> Perilaku Manajemen Keuangan	0.483	0.474	0.081	5.963	0.000

Lampiran 8.
R Tabel dan T Tabel

SIGNIFIKAN ALPHA 5%				
DF	t tabel satu sisi	t tabel dua sisi	r tabel satu sisi	r tabel dua sisi
1	6.314	12.706	0.988	0.997
2	2.920	4.303	0.900	0.950
3	2.353	3.182	0.805	0.878
4	2.132	2.776	0.729	0.811
5	2.015	2.571	0.669	0.755
6	1.943	2.447	0.622	0.707
7	1.895	2.365	0.582	0.666
8	1.860	2.306	0.549	0.632
9	1.833	2.262	0.521	0.602
10	1.813	2.228	0.497	0.576
11	1.796	2.201	0.476	0.553
12	1.782	2.179	0.458	0.532
13	1.771	2.160	0.441	0.514
14	1.761	2.145	0.426	0.497
15	1.573	2.131	0.412	0.482
16	1.746	2.120	0.400	0.468
17	1.740	2.110	0.389	0.456
18	1.734	2.101	0.378	0.444
19	1.729	2.093	0.369	0.433
20	1.725	2.086	0.360	0.423
21	1.721	2.080	0.352	0.413
22	1.717	2.074	0.344	0.404
23	1.714	2.069	0.337	0.396
24	1.711	2.064	0.330	0.388
25	1.708	2.060	0.323	0.381
26	1.706	2.056	0.317	0.374
27	1.703	2.052	0.312	0.367
28	1.701	2.048	0.306	0.361
29	1.699	2.045	0.301	0.355
30	1.697	2.042	0.296	0.349
31	1.696	2.040	0.291	0.344
32	1.694	2.037	0.287	0.339
33	1.692	2.035	0.283	0.334

(Lanjutan)

R Tabel dan T Tabel

34	1.691	2.032	0.279	0.329
35	1.690	2.030	0.275	0.325
36	1.688	2.028	0.271	0.320
37	1.687	2.026	0.267	0.316
38	1.686	2.024	0.264	0.312
39	1.685	2.023	0.261	0.308
40	1.684	2.021	0.257	0.304
41	1.683	2.020	0.254	0.301
42	1.682	2.018	0.251	0.297
43	1.681	2.017	0.248	0.294
44	1.680	2.015	0.246	0.291
45	1.679	2.014	0.243	0.288
46	1.679	2.013	0.240	0.285
47	1.678	2.012	0.238	0.282
48	1.677	2.011	0.235	0.179
49	1.677	2.010	0.233	0.276
50	1.676	2.009	0.231	0.273
51	1.675	2.008	0.228	0.271
52	1.675	2.007	0.226	0.268
53	1.674	2.006	0.224	0.266
54	1.674	2.005	0.222	0.263
55	1.673	2.004	0.220	0.261
56	1.673	2.003	0.218	0.257
57	1.672	2.003	0.216	0.256
58	1.672	2.002	0.214	0.254
59	1.671	2.001	0.213	0.252
60	1.671	2.000	0.211	0.250
61	1.670	2.000	0.209	0.248
62	1.670	1.999	0.208	0.246
63	1.669	1.998	0.206	0.244
64	1.669	1.998	0.204	0.242
65	1.669	1.997	0.203	0.240
66	1.668	1.997	0.201	0.239
67	1.668	1.996	0.200	0.237
68	1.668	1.996	0.198	0.235
69	1.667	1.995	0.197	0.234

(Lanjutan)

R Tabel dan T Tabel

70	1.667	1.994	0.195	0.232
71	1.667	1.994	0.194	0.230
72	1.666	1.994	0.193	0.229
73	1.666	1.993	0.191	0.227
74	1.666	1.993	0.190	0.226
75	1.665	1.992	0.189	0.224
76	1.665	1.992	0.188	0.223
77	1.665	1.991	0.186	0.221
78	1.665	1.991	0.185	0.220
79	1.664	1.991	0.184	0.219
80	1.664	1.990	0.183	0.217
81	1.664	1.990	0.182	0.216
82	1.664	1.989	0.181	0.215
83	1.663	1.989	0.180	0.213
84	1.663	1.989	0.179	0.212
85	1.663	1.988	0.178	0.211
86	1.663	1.988	0.177	0.210
87	1.663	1.988	0.176	0.208
88	1.662	1.987	0.175	0.207
89	1.662	1.987	0.174	0.206
90	1.662	1.987	0.173	0.205
91	1.662	1.986	0.172	0.204
92	1.662	1.986	0.171	0.203
93	1.661	1.986	0.170	0.202
94	1.661	1.986	0.169	0.201
95	1.661	1.985	0.168	0.200
96	1.661	1.985	0.167	0.199
97	1.661	1.985	0.166	0.198
98	1.661	1.985	0.165	0.197
99	1.660	1.984	0.165	0.196
100	1.600	1.984	0.164	0.195

Lampiran 9.
Hasil Turnitin

Skripsi Nuroeni Qalbu Waty

by Nuroeni Qalbu Waty

Submission date: 18-Feb-2021 09:53PM (UTC+0700)

Submission ID: 1512275603

File name: Qalbu_Waty_1710111038_Turnitin_-_Nuroeni_Nuroeni_Qalbu_Waty.docx (1.34M)

Word count: 12581

Character count: 81965

(Lanjutan)
Hasil Turnitin

Skripsi Nuroeni Qalbu Waty

ORIGINALITY REPORT

22%	21%	7%	11%
SIMILARITY INDEX	INTERNET SOURCES	PUBLICATIONS	STUDENT PAPERS

PRIMARY SOURCES

1	ocs.upnvj.ac.id Internet Source	1%
2	repository.upnvj.ac.id Internet Source	1%
3	www.coursehero.com Internet Source	1%
4	ejournal.upnvj.ac.id Internet Source	1%
5	Submitted to Seoul Venture University Student Paper	1%
6	Submitted to Myongji University Graduate School Student Paper	1%
7	jurnal.ibik.ac.id Internet Source	1%
8	etheses.uin-malang.ac.id Internet Source	1%
9	conference.upnvj.ac.id	

(Lanjutan)
Hasil Turnitin

	Internet Source	1%
10	feb.upnvj.ac.id Internet Source	1%
11	repository.uin-suska.ac.id Internet Source	<1%
12	repository.usd.ac.id Internet Source	<1%
13	Submitted to Kumoh National Institute of Technology Graduate School Student Paper	<1%
14	eprints.iain-surakarta.ac.id Internet Source	<1%
15	repositori.uin-alauddin.ac.id Internet Source	<1%
16	eprints.walisongo.ac.id Internet Source	<1%
17	www.scribd.com Internet Source	<1%
18	Submitted to Fakultas Ekonomi Universitas Indonesia Student Paper	<1%
19	repository.uinjkt.ac.id Internet Source	<1%

(Lanjutan)
Hasil Turnitin

20	Submitted to Sriwijaya University Student Paper	<1%
21	Submitted to Universitas Diponegoro Student Paper	<1%
22	Submitted to Sultan Agung Islamic University Student Paper	<1%
23	text-id.123dok.com Internet Source	<1%
24	123dok.com Internet Source	<1%
25	dspace.uphsurabaya.ac.id:8080 Internet Source	<1%
26	library.upnvj.ac.id Internet Source	<1%
27	repository.radenintan.ac.id Internet Source	<1%
28	id.123dok.com Internet Source	<1%
29	jurnal.iseibandung.or.id Internet Source	<1%
30	lib.unnes.ac.id Internet Source	<1%
31	dspace.uui.ac.id Internet Source	<1%

(Lanjutan)
Hasil Turnitin

		<1 %
32	Submitted to Universitas Negeri Jakarta Student Paper	<1 %
33	repository.upi.edu Internet Source	<1 %
34	Submitted to iGroup Student Paper	<1 %
35	Submitted to Universitas Pendidikan Indonesia Student Paper	<1 %
36	lib.ibs.ac.id Internet Source	<1 %
37	eprints.uad.ac.id Internet Source	<1 %
38	id.scribd.com Internet Source	<1 %
39	Submitted to Universitas Terbuka Student Paper	<1 %
40	www.researchgate.net Internet Source	<1 %
41	eprints.ums.ac.id Internet Source	<1 %
42	Asep Saepuloh, Sukaris Sukaris. "Peran	<1 %

(Lanjutan)
Hasil Turnitin

Mediasi Locus of Control pada Perilaku
Keuangan", MANAJERIAL, 2019

Publication

43	journals.ums.ac.id Internet Source	<1%
44	repository.unika.ac.id Internet Source	<1%
45	Submitted to Universitas Islam Indonesia Student Paper	<1%
46	repositori.umsu.ac.id Internet Source	<1%
47	perpus.univpancasila.ac.id Internet Source	<1%
48	www.slideshare.net Internet Source	<1%
49	doku.pub Internet Source	<1%
50	Submitted to Universitas Samudra Student Paper	<1%
51	jurnal.upnyk.ac.id Internet Source	<1%
52	thesis.binus.ac.id Internet Source	<1%

Submitted to STIE Perbanas Surabaya

(Lanjutan)
Hasil Turnitin

53	Student Paper	<1%
54	ejournal.staimadiun.ac.id Internet Source	<1%
55	repository.unp.ac.id Internet Source	<1%
56	kumpulantesi1.blogspot.com Internet Source	<1%
57	ejournal.psikologi.fisip-unmul.ac.id Internet Source	<1%
58	Submitted to Universitas Jenderal Soedirman Student Paper	<1%
59	ejournal.upi.edu Internet Source	<1%
60	Submitted to Universitas Sebelas Maret Student Paper	<1%
61	jasaskripsi77.blogspot.com Internet Source	<1%
62	Submitted to Universitas Muria Kudus Student Paper	<1%
63	repo.unand.ac.id Internet Source	<1%
64	fti.uajy.ac.id Internet Source	<1%

(Lanjutan)
Hasil Turnitin

65	www.repository.trisakti.ac.id Internet Source	<1%
66	openjournal.unpam.ac.id Internet Source	<1%
67	pt.scribd.com Internet Source	<1%
68	ejournal.iaida.ac.id Internet Source	<1%
69	shikataedukasi.blogspot.com Internet Source	<1%
70	mafiadoc.com Internet Source	<1%
71	repository.unair.ac.id Internet Source	<1%
72	journal.ubaya.ac.id Internet Source	<1%
73	unmermadiun.ac.id Internet Source	<1%
74	pt.slideshare.net Internet Source	<1%
75	eprints.undip.ac.id Internet Source	<1%
76	Submitted to President University	

(Lanjutan)
Hasil Turnitin

—	Student Paper	<1%
77	Voldiana Sine, Pius Bumi Kellen, Paulina Yuritha Amtiran. "ANALISIS LITERASI KEUANGAN PEDAGANG DI PASAR OESAPA KOTA KUPANG NUSA TENGGARA TIMUR", Jurnal Ekobis : Ekonomi Bisnis & Manajemen, 2020 Publication	<1%
78	repository.ub.ac.id Internet Source	<1%
79	moam.info Internet Source	<1%
80	bagusekoharyono.wordpress.com Internet Source	<1%
81	repository.uinsu.ac.id Internet Source	<1%
82	journal.uwgm.ac.id Internet Source	<1%
83	prosiding.unipma.ac.id Internet Source	<1%
84	eprints.perbanas.ac.id Internet Source	<1%
85	eprints.unm.ac.id Internet Source	<1%

(Lanjutan)
Hasil Turnitin

86	www.batamnews.co.id Internet Source	<1%
87	Sochimin Sochimin. "PRAKTIK MANAJEMEN KEUANGAN MASJID BERBASIS PEMBERDAYAAN EKONOMI UMAT DI KOTA PURWOKERTO", Jurnal Penelitian Agama, 2016 Publication	<1%
88	eprints.uny.ac.id Internet Source	<1%
89	digilib.unila.ac.id Internet Source	<1%
90	Astuti Astuti, Agus Purnama. "Pengaruh Membaca Al-Quran terhadap Kadar Glukosa Darah pada Pasien Diabetes Melitus di RSUD Cengkareng Tahun 2018", Jurnal Ilmiah Ilmu Keperawatan Indonesia, 2019 Publication	<1%
91	konsultasiskripsi.com Internet Source	<1%
92	johannessimatupang.wordpress.com Internet Source	<1%
93	jurnal.abulyatama.ac.id Internet Source	<1%
	journal.uin-alauddin.ac.id	

(Lanjutan)
Hasil Turnitin

94	Internet Source	<1%
95	makalahtugaspaper.blogspot.com Internet Source	<1%
96	media.neliti.com Internet Source	<1%
97	travel.kompas.com Internet Source	<1%
98	www.jp.feb.unsoed.ac.id Internet Source	<1%
99	Hana Ika Safitri, Harun Harun. "Membiasakan Pola Hidup Sehat dan Bersih pada Anak Usia Dini Selama Pandemi Covid-19", Jurnal Obsesi : Jurnal Pendidikan Anak Usia Dini, 2020 Publication	<1%
100	zombiedoc.com Internet Source	<1%
101	repository.iainpurwokerto.ac.id Internet Source	<1%
102	Ayu Fitriani, Ardiani Ika Sulistyawati. "FAKTOR – FAKTOR YANG MEMPENGARUHI TERJADINYA TAX AVOIDANCE PADA PERUSAHAAN MANUFAKTUR YANG TERDAFTAR DI BURSA EFEK INDONESIA", Solusi, 2020	<1%

(Lanjutan)
Hasil Turnitin

Publication

103 Reni Febriani, Achmad Irfan Firdaus. "UPAYA MENINGKATKAN KINERJA PEMASARAN PADA UMK DURIAN JATUHAN DI DAERAH BANTEN", Progress: Jurnal Pendidikan, Akuntansi dan Keuangan, 2019 <1%

Publication

104 Marcia Lei Zeng, Yi Hong, Julaine Clunis, Shaoyi He, L.P. Coladangelo. "Implications of Knowledge Organization Systems for Health Information Exchange and Communication during the COVID-19 Pandemic", Data and Information Management, 2020 <1%

Publication

105 Submitted to Universitas Nasional <1%

Student Paper

Exclude quotes On
Exclude bibliography On

Exclude matches Off

Jakarta, 23 Februari 2021
Pengelola Turnitin



Delliana Damayanti