



**DETERMINAN NILAI PERUSAHAAN SEKTOR ANEKA  
INDUSTRI DI BURSA EFEK INDONESIA**

**SKRIPSI**

**MUTIA RAHMAWATI 1710111065**

**PROGRAM STUDI MANAJEMEN PROGRAM SARJANA  
FAKULTAS EKONOMI DAN BISNIS  
UNIVERSITAS PEMBANGUNAN NASIONAL VETERAN JAKARTA  
2021**



**DETERMINAN NILAI PERUSAHAAN SEKTOR ANEKA  
INDUSTRI DI BURSA EFEK INDONESIA**

**SKRIPSI**

**Diajukan Sebagai Salah Satu Syarat Untuk Memperoleh Gelar Sarjana  
Ekonomi**

**MUTIA RAHMAWATI 1710111065**

**PROGRAM STUDI MANAJEMEN PROGRAM SARJANA  
FAKULTAS EKONOMI DAN BISNIS  
UNIVERSITAS PEMBANGUNAN NASIONAL VETERAN  
JAKARTA**

**2021**

## PERNYATAAN ORISINALITAS

Skripsi ini adalah hasil karya sendiri, dan semua sumber yang dikutip maupun yang dirujuk telah saya nyatakan dengan benar.

Nama : Mutia Rahmawati

NIM : 1710111065

Bilamana di kemudian hari ditemukan ketidaksesuaian dengan pernyataan saya ini, maka saya bersedia dituntut dan diproses sesuai dengan ketentuan yang berlaku.

Jakarta, 03 Februari 2021

Yang menyatakan,



(Mutia Rahmawati)

**PERNYATAAN PERSETUJUAN PUBLIKASI  
SKRIPSI UNTUK KEPENTINGAN AKADEMIS**

---

Sebagai civitas akademika Universitas Pembangunan Nasional Veteran Jakarta, saya yang bertanda tangan di bawah ini :

Nama : Mutia Rahmawati  
NIM : 1710111065  
Fakultas : Fakultas Ekonomi dan Bisnis  
Program Studi : S1 Manajemen  
Jenis Karya : Skripsi

Demi pengembangan ilmu pengetahuan, menyetujui untuk memberikan kepada Universitas Pembangunan Nasional Veteran Jakarta Hak Bebas Royalti Non Eksklusif (Non Exclusive Royalty Free Right) atas Skripsi saya yang berjudul :

**Determinan Nilai Perusahaan Sektor Aneka Industri di Bursa Efek  
Indonesia**

Beserta perangkat yang ada (jika diperlukan). Dengan Hak Bebas Royalti ini Universitas Pembangunan Nasional Veteran Jakarta berhak menyimpan, mengalihmedia/formatkan, mengelola dalam bentuk pangkalan data (database), merawat, dan mempublikasikan Skripsi saya selama tetap mencantumkan nama saya sebagai penulis/pencipta dan sebagai pemilik hak cipta.

Demikian pernyataan ini saya buat dengan sebenarnya

Dibuat di : Jakarta  
Pada Tanggal: 03 Februari 2021

Yang menyatakan,



(Mutia Rahmawati)

# SKRIPSI

## DETERMINAN NILAI PERUSAHAAN SEKTOR ANEKA INDUSTRI DI BURSA EFEK INDONESIA

*Dipersiapkan dan disusun oleh:*

**MUTIA RAHMAWATI 1710111065**

**Telah dipertahankan di depan Tim Penguji pada Tanggal : 03 Februari 2021  
dan dinyatakan memenuhi syarat untuk diterima**



**Wahyudi, S.E., MM**  
Ketua Penguji



**Sugianto, SE, MM**  
Penguji I



**Tri Siswantini, SE, MM**  
Penguji II (Pembimbing)



**Dr. Dianwicakasih Arieftiara, SE., AK., M.AK., CA., CSRS**  
Dekan Fakultas Ekonomi dan Bisnis



**Wahyudi, S.E., MM**  
Ketua Program Studi Manajemen  
Program Sarjana

Disahkan di : Jakarta

Pada Tanggal: 10 Februari 2021

***Determinants of The Value of Companies in Various Industrial Sectors on The Indonesian Stock Exchange***

**By Mutia Rahmawati**

**Abstract**

*The research was conducted with the aim of knowing whether the Capital Structure measured using Debt to Equity Ratio (DER), Liquidity measured using Current Ratio (CR), and Profitability measured using Return On Equity (ROE) have an influence on Firm Value as measured using Price to Book Value (PBV). The population of this research is various industrial sector companies listed on the the Indonesia Stock Exchange (IDX) in 2016-2019. The technique used to select the sample is purposive sampling method so that there are 20 companies that meet the criteria with a 4 year period, so the total sample is 80 samples. Data analysis in research was assisted by Microsoft Excel 2010, while hypothesis testing with panel data regression analysis used Eviews version 11 with a significance level of 5%. This study obtained the results, namely: (1) Capital Structure has a positive and significant effect on Firm Value, (2) Liquidity has no and insignificant effect on Firm Value, (3) Profitability has a positive and significant effect on Firm Value.*

***Keywords : Capital Structure, Liquidity, Profitability and Firm Value***

# Determinan Nilai Perusahaan Sektor Aneka Industri di Bursa Efek Indonesia

Oleh Mutia Rahmawati

## Abstrak

Penelitian dilakukan dengan tujuan agar mengetahui apakah Struktur Modal yang diukur menggunakan *Debt to Equity Ratio* (DER), Likuiditas yang diukur menggunakan *Current Ratio* (CR) dan Profitabilitas yang diukur menggunakan *Return On Equity* (ROE) memiliki pengaruh pada Nilai Perusahaan yang diukur dengan menggunakan *Price to Book Value* (PBV). Populasi penelitian ini yaitu perusahaan sektor Aneka Industri yang terdaftar di Bursa Efek Indonesia (BEI) tahun 2016-2019. Teknik yang digunakan untuk memilih sampel yaitu *metode purposive sampling* sehingga perusahaan yang memenuhi kriteria ada 20 perusahaan dengan periode 4 tahun, sehingga total sampel yaitu 80 sampel. Analisis data dalam penelitian dibantu dengan *Microsoft Excel 2010* sedangkan uji hipotesis dengan analisis regresi data panel menggunakan *Eviews version 11* dengan tingkat signifikansi 5%. Penelitian ini memperoleh hasil yaitu : (1) Struktur Modal berpengaruh positif dan signifikan terhadap Nilai Perusahaan, (2) Likuiditas tidak berpengaruh dan tidak signifikan terhadap Nilai Perusahaan, (3) Profitabilitas berpengaruh positif dan signifikan terhadap Nilai Perusahaan.

**Kata Kunci : Struktur Modal, Likuiditas, Profitabilitas dan Nilai Perusahaan**



KEMENTERIAN PENDIDIKAN DAN KEBUDAYAAN  
UNIVERSITAS PEMBANGUNAN NASIONAL VETERAN JAKARTA  
FAKULTAS EKONOMI DAN BISNIS

Jalan Rumah Sakit Fatmawati, Pondok Labu, Jakarta Selatan 12450, Telepon 021-7656971  
Laman : www.upnvj.ac.id, e-mail : febupnvj@upnvj.ac.id

**BERITA ACARA UJIAN SKRIPSI**

**SEMESTER GANJIL TAHUN AKADEMIK 2020/2021**




Pada hari ini Rabu, tanggal 03 Februari 2021, telah dilaksanakan Ujian Skripsi bagi mahasiswa :

Nama : Mutia Rahmawati  
Nomor Induk Mahasiswa : 1710111065  
Program Studi : S1 Manajemen

**“DETERMINAN NILAI PERUSAHAAN SEKTOR ANEKA INDUSTRI DI BURSA EFEK INDONESIA”**

Dinyatakan yang bersangkutan *Lulus/Tidak Lulus* \*)

**Tim Penguji**

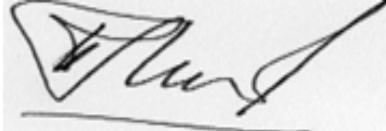
No	Dosen Penguji	Jabatan	Tanda Tangan
1	Wahyudi, SE, MM	Ketua Penguji	
2	Sugianto, SE, MM	Penguji I	
3	Tri Siswantini, SE, MM	Penguji II**)	

Catatan :

\*) Coret yang tidak perlu

\*\*\*) Dosen Pembimbing

Jakarta, 03 Februari 2021  
Mengesahkan  
A.n DEKAN  
Kaprosdi Manajemen S1



**Wahyudi, SE, MM**



## **PRAKATA**

Puji dan syukur penulis panjatkan kepada Allah SWT atas segala karunia-Nya sehingga karya ilmiah ini berhasil diselesaikan. Penelitian ini dilaksanakan sejak bulan September 2020 sampai dengan Januari 2021 dengan judul “Determinan Nilai Perusahaan Sektor Aneka Industri di Bursa Efek Indonesia”. Pada kesempatan ini penulis menyampaikan terima kasih kepada Ibu Dianwicakasih Arieftiara, S.E., M.Ak., CA., CPRS selaku Dekan Fakultas Ekonomi dan Bisnis Universitas Pembangunan Nasional “Veteran” Jakarta, Ibu Dr. Desmintari, S.E., M.M selaku Ketua Jurusan Manajemen S1 Fakultas Ekonomi dan Bisnis Universitas Pembangunan Nasional “Veteran” Jakarta, dan Bapak Wahyudi, S.E., M.M, selaku Ketua Program Studi Manajemen Program Sarjana Universitas Pembangunan Nasional “Veteran” Jakarta. Penulis juga menyampaikan terima kasih kepada Ibu Tri Siswantini, SE, MM selaku Dosen Pembimbing I dan Ibu Ardhiani Fadila, SST, ME selaku Dosen Pembimbing II yang telah banyak memberikan arahan dan saran-saran yang sangat bermanfaat didalam penyusunan skripsi ini.

Disamping itu penulis juga mengucapkan terima kasih kepada orang tua tercinta Bapak Sudiyono dan Ibu Wilis Kresnawati serta seluruh keluarga yang tidak henti-hentinya memberikan semangat dan doa kepada penulis. Penulis juga menyampaikan terima kasih kepada Mattheus Osmond yang telah dengan sabar mendengarkan segala keluh kesah penulis serta Ananda dan Sridina, teman-teman bebek, bri6, 6 sekawan dan ankrales yang telah membantu dalam penulisan skripsi ini. Semoga karya ilmiah ini dapat memberikan manfaat.

Jakarta, Februari 2021

Mutia Rahmawati

## DAFTAR ISI

<b>HALAMAN SAMPUL</b> .....	<b>i</b>
<b>HALAMAN JUDUL</b> .....	<b>ii</b>
<b>PERNYATAAN ORISINALITAS</b> .....	<b>iii</b>
<b>PERNYATAAN PERSETUJUAN PUBLIKASI</b> .....	<b>iv</b>
<b>LEMBAR PENGESAHAN</b> .....	<b>v</b>
<b>ABSTRACT</b> .....	<b>vi</b>
<b>ABSTRAK</b> .....	<b>vii</b>
<b>BERITA ACARA UJIAN SKRIPSI</b> .....	<b>viii</b>
<b>PRAKATA</b> .....	<b>ix</b>
<b>DAFTAR ISI</b> .....	<b>x</b>
<b>DAFTAR TABEL</b> .....	<b>xii</b>
<b>DAFTAR GAMBAR</b> .....	<b>xiii</b>
<b>DAFTAR LAMPIRAN</b> .....	<b>xiv</b>
<b>BAB I PENDAHULUAN</b> .....	<b>1</b>
I.1 Latar Belakang .....	1
I.2 Perumusan Masalah.....	10
I.3 Tujuan Penelitian.....	10
I.4 Manfaat Hasil Penelitian .....	10
<b>BAB II TINJAUAN PUSTAKA</b> .....	<b>12</b>
II.1. Landasan Teori .....	12
II.1.1 <i>Signaling Theory</i> .....	12
II.1.2 <i>Pecking Order Theory</i> .....	13
II.1.3 Nilai Perusahaan.....	14
II.1.4 Struktur Modal dan Nilai Perusahaan .....	16
II.1.5 Likuiditas dan Nilai Perusahaan .....	19
II.1.6 Profitabilitas dan Nilai Perusahaan .....	20
II.2. Hasil Penelitian Sebelumnya.....	23
II.3. Model Penelitian .....	32
II.4. Hipotesis.....	33
<b>BAB III METODE PENELITIAN</b> .....	<b>34</b>
III.1 Definisi Operasional dan Pengukuran Variabel .....	34
III.1.1 Definisi Operasional.....	34
III.1.2 Pengukuran Variabel .....	35
III.2 Populasi dan Sampel .....	37
III.2.1 Populasi .....	37
III.2.2 Sampel.....	37
III.3 Teknik Pengumpulan Data .....	37
III.3.1 Jenis Data .....	37
III.3.2 Sumber Data .....	38
III.3.3 Pengumpulan Data .....	38
III.4 Teknik Analisis Data.....	38

III.4.1 Statistik Deskriptif.....	39
III.4.1.1 Metode Analisis Regresi Data Panel.....	39
III.4.2 Uji Hipotesis.....	43
III.4.2.1 Uji Parsial (Uji t).....	43
III.4.2.2 Uji Koefisien Determinasi (Uji R <sup>2</sup> ).....	44
<b>BAB IV HASIL DAN PEMBAHASAN .....</b>	<b>45</b>
IV.1 Deskripsi Objek Penelitian.....	45
IV.2 Deskripsi Data Penelitian .....	47
IV.2.1 Variabel Nilai Perusahaan.....	48
IV.2.2 Variabel Struktur Modal .....	49
IV.2.3 Variabel Likuiditas.....	51
IV.2.4 Variabel Profitabilitas .....	52
IV.2.5 Statistik Deskriptif .....	53
IV.3 Uji Hipotesis dan Analisis.....	57
IV.3.1 Metode Analisis Regresi Data Panel.....	57
IV.3.2 Uji Hipotesis .....	60
IV.3.2.1 Uji t (Parsial) .....	60
IV.3.2.2 Uji Koefisien Determinasi (R <sup>2</sup> ) .....	61
IV.4 Pembahasan .....	62
IV.4.1 Pengaruh Struktur Modal terhadap Nilai Perusahaan .....	62
IV.4.2 Pengaruh Likuiditas terhadap Nilai Perusahaan .....	64
IV.4.3 Pengaruh Profitabilitas terhadap Nilai Perusahaan.....	65
IV.5 Keterbatasan Penelitian .....	66
<b>BAB V SIMPULAN DAN SARAN.....</b>	<b>67</b>
V.1 Simpulan .....	67
V.2 Saran.....	67
<b>DAFTAR PUSTAKA .....</b>	<b>69</b>
<b>RIWAYAT HIDUP</b>	
<b>LAMPIRAN</b>	

## DAFTAR TABEL

Tabel 1.	Data Kinerja Indeks Sektoral Tahun 2019 .....	3
Tabel 2.	Data Nilai DER, ROE, CR dan PBV Perusahaan Sektor Aneka Industri Tahun 2016-2019 .....	5
Tabel 3.	Matriks Penelitian Sebelumnya.....	30
Tabel 4.	Daftar Perusahaan Aneka Industri Tahun 2016-2019 .....	45
Tabel 5.	Kriteria Pemilihan Sampel.....	46
Tabel 6.	Daftar Perusahaan Terpilih Objek Penelitian .....	47
Tabel 7.	<i>Price to Book Value</i> (PBV) Perusahaan Sektor Aneka Industri Tahun 2016-2019 .....	48
Tabel 8.	<i>Debt to Equity Ratio</i> (DER) Pada Perusahaan Sektor Aneka Industri Tahun 2016-2019 .....	49
Tabel 9.	<i>Current Ratio</i> (CR) Pada Perusahaan Sektor Aneka Industri Tahun 2016-2019.....	51
Tabel 10.	<i>Return On Equity</i> (ROE) Perusahaan Sektor Aneka Industri Tahun 2016-2019.....	52
Tabel 11.	Hasil Analisis Statistik Deskriptif .....	54
Tabel 12.	Hasil Uji F ( <i>Restricted Test</i> ) .....	57
Tabel 13.	Hasil Uji <i>Hausman</i> .....	58
Tabel 14.	<i>Fixed Effect Model</i> .....	59
Tabel 15.	Hasil Uji t .....	60
Tabel 16.	Hasil Uji Koefisien Determinasi ( $R^2$ ) .....	62

## DAFTAR GAMBAR

Gambar 1.	Grafik PBV Sektor Aneka Industri Tahun 2016-2019 .....	4
Gambar 2.	Model Penelitian Empiris .....	32

## **DAFTAR LAMPIRAN**

- Lampiran 1 Daftar Nama Perusahaan dalam Sampel Penelitian
- Lampiran 2 Perhitungan Nilai Perusahaan (PBV)
- Lampiran 3 Perhitungan Struktur Modal (DER)
- Lampiran 4 Perhitungan Likuiditas (CR)
- Lampiran 5 Perhitungan Profitabilitas (ROE)
- Lampiran 6 Contoh Laporan Keuangan
- Lampiran 7 Hasil Output Eviews 11
- Lampiran 8 Tabel t
- Lampiran 9 Hasil Cek Turnitin