



**ANALISIS KINERJA PERUSAHAAN TERHADAP NILAI
PERUSAHAAN PADA PERUSAHAAN PERDAGANGAN
BESAR YANG TERDAFTAR DI BURSA EFEK INDONESIA**

SKRIPSI

WIDIASTUTI 1710111039

**PROGRAM STUDI MANAJEMEN PROGRAM SARJANA
FAKULTAS EKONOMI DAN BISNIS
UNIVERSITAS PEMBANGUNAN NASIONAL VETERAN JAKARTA
2021**



**ANALISIS KINERJA PERUSAHAAN TERHADAP NILAI
PERUSAHAAN PADA PERUSAHAAN PERDAGANGAN
BESAR YANG TERDAFTAR DI BURSA EFEK INDONESIA**

SKRIPSI

**Diajukan Sebagai Salah Satu Syarat Untuk Memperoleh Gelar
Sarjana Manajemen**

WIDIASTUTI 1710111039

**PROGRAM STUDI MANAJEMEN PROGRAM SARJANA
FAKULTAS EKONOMI DAN BISNIS
UNIVERSITAS PEMBANGUNAN NASIONAL VETERAN JAKARTA
2021**

PERNYATAAN ORISINALITAS

Skripsi ini adalah hasil karya sendiri, dan semua sumber yang dikutip maupun yang dirujuk telah saya nyatakan benar.

Nama : Widiastuti

NIM. : 1710111039

Bilamana di kemudian hari ditemukan ketidaksesuain dengan pernyataan saya ini, maka saya bersedia dituntut dan di proses dengan ketentuan yang berlaku.

Jakarta, 15 Februari 2021

Yang menyatakan,



(Widiastuti)

**PERNYATAAN PERSETUJUAN PUBLIKASI
SKRIPSI UNTUK KEPENTINGAN AKADEMIS**

Sebagai civitas akademika Universitas Pembangunan Nasional Veteran Jakarta, saya yang bertanda tangan di bawah ini :

Nama : Widiastuti
NIM. : 1710111039
Fakultas : Ekonomi dan Bisnis
Program Studi : Manajemen S1
Jenis Karya : Skripsi

Demi pengembangan ilmu pengetahuan, menyetujui untuk memberikan kepada Universitas Pembangunan Nasional Veteran Jakarta Hak Bebas Royalti Non Eksklusif (Non Exclusive Royalty Free Right) atas Skripsi saya yang berjudul :

**“Analisis Kinerja Perusahaan Terhadap Nilai Perusahaan Pada Perusahaan
Perdagangan Besar Yang Terdaftar di Bursa Efek Indonesia”**

Beserta perangkat yang ada (jika diperlukan). Dengan Hak Bebas Royalti ini Universitas Pembangunan Nasional Veteran Jakarta berhak menyimpan, mengalih media/ formatkan, mengelola dalam bentuk pangkalan data (database), merawat dan mempublikasikan Skripsi saya selama tetap mencantumkan nama saya sebagai penulis/ pencipta dan sebagai pemilik hak cipta.

Demikian pernyataan ini saya buat dengan sebenarnya.

Dibuat di : Jakarta
Pada Tanggal : 15 Februari 2021

Yang menyatakan,



(Widiastuti)

SKRIPSI

ANALISIS KINERJA PERUSAHAAN TERHADAP NILAI PERUSAHAAN PADA PERUSAHAAN PERDAGANGAN BESAR YANG TERDAFTAR DI BURSA EFEK INDONESIA

Dipersiapkan dan disusun oleh:

WIDIASTUTI 1710111039

Telah dipertahankan di depan Tim Penguji pada Tanggal : 2 Februari 2021
dan dinyatakan memenuhi syarat untuk diterima



Wahyudi, S.E., MM
Ketua Penguji



Dra. Nunuk Triwahyuningtyas., MM
Penguji 1



Dra. Dahlia Pinem, SE., MM
Penguji II (Pembimbing)



Dr. Dianwicakasih Arieftiara., SE., Ak., M.Ak., CA., CSRS
Dekan Fakultas Ekonomi dan Bisnis



Wahyudi, S.E., MM
Ketua Program Studi Manajemen
Program Sarjana

Disahkan di : Jakarta
Pada Tanggal : 15 Februari 2021

***Analysis Of Firm Performance Against Firm Value At Company
Wholesale Listed On The Indonesia Stock Exchange***

By Widiastuti

Abstract

The aim of research is to see the effect of profitability is proxied by Return On asset (ROA), Liquidity proxied by Current Asset (CR), and Solvency proxied by Debt Equity Ratio (DER) to Firm Value is proxied by Price Book Value (PBV). The research examines the population of wholesale sector companies listed on the Indonesia Stock Exchange (BEI) for the period 2016-2019. The sampling technique used in this study was purposive sampling technique with it obtained 15 wholesale sector companies with an observation period of four years in order obtain 60 sample data. The analysis used Microsoft Excel 2013 using the E-views 11 program to test the hypothesis with Panel Data Analysis and the confidence level used 5%. The result of this study partially show that, (1) Profitability has no significant effect on Firm Value, (2) Liquidity has a negative effect on Firm Value, (3) Solvency has no effect on Firm Value.

Keywords : Profitability, Liquidity, Solvency, Firm Value

Analisis Kinerja Perusahaan Terhadap Nilai Perusahaan Pada Perusahaan Perdagangan Besar Yang Terdaftar Di Bursa Efek Indonesia

Oleh Widiastuti

Abstrak

Tujuan peneliti adalah untuk melihat pengaruh Profitabilitas yang diproksikan dengan *Retrun On Asset* (ROA), Likuiditas yang diproksikan dengan *Current Asset* (CR) dan Solvabilitas yang diproksikan dengan *Debt Equity Ratio* (DER) terhadap Nilai Perusahaan diproksikan dengan Price Book Value (PBV). Penelitian meneliti populasi perusahaan sektor perdagangan besar yang terdaftar di Bursa Efek Indonesia (BEI) periode 2016-2019. Teknik penentuan sampel pada penelitian memakai teknik *purposive sampling* dengan itu memperoleh 15 perusahaan sektor perdagangan besar dengan periode pengamatan empat tahun sehingga didapat 60 data sampel. Penganalisan memanfaatkan *Microsoft Excel 2013* dengan memakai program *E-Views 11* untuk menguji hipotesis dengan Analisis Regresi Data Panel serta tingkat kepercayaan yang digunakan yaitu 5%. Hasil dari penelitian ini secara parsial menunjukkan bahwa, (1) Profitabilitas tidak berpengaruh signifikan terhadap Nilai Perusahaan, (2) Likuiditas berpengaruh negatif terhadap Nilai Perusahaan, (3) Solvabilitas tidak berpengaruh terhadap Nilai Perusahaan.

Kata Kunci : Profitabilitas, Likuiditas, Solvabilitas, Nilai Perusahaan



KEMENTERIAN PENDIDIKAN DAN KEBUDAYAAN
UNIVERSITAS PEMBANGUNAN NASIONAL VETERAN JAKARTA
FAKULTAS EKONOMI DAN BISNIS

Jalan Rumah Sakit Fatmawati, Pondok Labu, Jakarta Selatan 12450, Telepon 021-7656971
Laman : www.upnvj.ac.id, e-mail : febupnvj@upnvj.ac.id

BERITA ACARA UJIAN SKRIPSI
SEMESTER GANJIL TAHUNAN AKADEMIK 2020/2021




Hari ini Selasa, tanggal 2 Februari 2021, telah dilaksanakan Ujian Skripsi bagi mahasiswa:

Nama : Widiastuti
NIM : 1710111039
Program : Manajemen S.1

**“ANALISIS KINERJA PERUSAHAAN TERHADAP NILAI PERUSAHAAN
PADA PERUSAHAAN PERDAGANGAN BESAR YANG TERDAFTAR DI
BURSA EFEK INDONESIA”**

Dinyatakan yang bersangkutan *Lulus / Tidak Lulus* *)

Tim Penguji

No.	Dosen Penguji	Jabatan	Tanda Tangan
1	Wahyudi, S.E., MM	Ketua	
2	Dra. Nunuk Triwahyuningtyas., MM	Anggota I	
3	Dra. Dahlia Pinem, SE., MM	Anggota II **)	

Keterangan:

*) Coret yang tidak perlu

***) Dosen Pembimbing

Jakarta, 15 Februari 2021
Mengesahkan
A.n. Dekan
Kepala Program Studi
Manajemen Program Sarjana



Wahyudi.,S.E.,M.M.

PRAKATA

Puji serta syukur penulis panjatkan kepada Allah SWT atas segala rahmat dan karunia-Nya, sehingga skripsi ini telah berhasil diselesaikan. Penelitian ini dilakukan sejak bulan September 2020 sampai dengan Januari 2021 dengan judul penelitian **“Analisis Kinerja Perusahaan Terhadap Nilai Perusahaan Pada Perusahaan Perdagangan Besar Yang Terdaftar Di Bursa Efek Indonesia”**. Dengan ini penulis menyampaikan terima kasih kepada Ibu Dianwicakasih Arieftiara, S.E., M.Ak., CA., CPRS selaku Dekan Fakultas Ekonomi dan Bisnis Universitas Pembangunan Nasional “Veteran” Jakarta, Ibu Dr. Desmintari, S.E., M.M selaku Ketua Jurusan Manajemen S1 Fakultas Ekonomi dan Bisnis Universitas Pembangunan Nasional “Veteran” Jakarta, dan Bapak Wahyudi, S.E., M.M, selaku Ketua Program Studi Manajemen Program Sarjana Universitas Pembangunan Nasional “Veteran” Jakarta. Kemudian penulis ucapkan terimakasih banyak kepada Ibu Dra.Dahlia Pinem, S.E., MM dan Ibu Tri Siswantini, SE, MM selaku dosen Pembimbing I dan dosen Pembimbing II yang telah memberikan arahan mulai dari awal hingga selesainya penyusunan skripsi ini.

Penulis juga menyampaikan rasa terimakasih yang sedalam–dalamnya kepada kedua orang tua sayang yang tersayang Bapak Engkus Kusbini dan Ibu Iyon Salbiah, serta nenek tersayang Ibu Halimah dan Ibu Nunung, adik tersayang Lukmanul Hakim, dan keluarga besar yang selalu memberikan semangat, dukungan, dan doa dalam menyelesaikan skripsi ini. Ucapan terimakasih penulis sampaikan kepada Dinar Pujamaetika, Pebri Nurhayati, Raden Siti Muftia, Teman Bebek, Mitta Amelia Agustine, Etika Mulia Handayani dan, Dody Purnomo yang telah membantu memberikan semangat dan dukungan tanpa henti dalam menyelesaikan skripsi ini serta seluruh teman-teman yang penulis tidak bisa sebutkan satu persatu tanpa mengurangi rasa hormat penulis. Semoga penelitian ini dapat memberikan manfaat dimasa yang akan datang.

Jakarta, 29 Januari 2021

Widiastuti

DAFTAR ISI

HALAMAN SAMPUL	i
HALAMAN JUDUL	ii
PERNYATAAN ORISINALITAS	iii
PERNYATAAN PERSETUJUAN PUBLIKASI	iv
LEMBAR PENGESAHAN	v
ABSTRACT	vi
ABSTRAK	vii
BERITA ACARA UJIAN SKRIPSI	viii
PRAKATA	ix
DAFTAR ISI	x
DAFTAR TABEL	xii
DAFTAR GAMBAR	xiii
DAFTAR LAMPIRAN	xiv
BAB I PENDAHULUAN	1
I.1. Latar Belakang	1
I.2. Rumusan Masalah	9
I.3. Tujuan Penelitian	9
I.4. Manfaat Penelitian	9
BAB II TINJAUAN PUSTAKA	11
II.1. Landasan Teori.....	11
II.1.1 Nilai Perusahaan, Teori Signaling, dan Teori Agen	11
II.1.2 Profitabilitas dan Nilai Perusahaan	14
II.1.3 Likuiditas dan Nilai Perusahaan	17
II.1.4 Solvabilitas dan Nilai Perusahaan	20
II.2. Hasil Penelitian Sebelumnya	22
II.3. Model Penelitian	32
II.4. Hipotesis	32
BAB III METODE PENELITIAN	33
III.1. Definisi Operasional dan Pengukuran Variabel.....	33
III.1.1 Definisi Operasional	33
III.1.2 Pengukuran Variabel.....	34
III.2. Penentuan Populasi dan Sampel	35
III.2.1 Populasi.....	35
III.2.2 Sampel.....	35

III.3.	Teknik Pengumpulan Data.....	36
III.3.1	Jenis Data	36
III.3.2	Sumber Data.....	36
III.3.3	Pengumpulan Data	36
III.4.	Teknik Analisis Data.....	37
III.4.1	Statistik Deskriptif	37
III.4.1.1	Metode Analisis Regresi Data Panel.....	38
III.4.2	Uji Hipotesis	40
III.4.2.1	Uji Parsial (Uji t).....	41
III.4.2.2	Uji Koefisien Determinasi (Uji R^2)	42
BAB IV HASIL DAN PEMBAHASAN.....		43
IV.1.	Deskripsi Objek Penelitian	43
IV.2.	Deskripsi Data Penelitian.....	44
IV.2.1	Variabel Nilai Perusahaan.....	44
IV.2.2	Variabel Profitabilitas	46
IV.2.3	Variabel Likuiditas.....	49
IV.2.4	Variabel Solvabilitas.....	50
IV.2.5	Statistik Deskriptif	52
IV.3.	Uji Hipotesis dan Analisis	55
IV.3.1	Metode Analisis Regresi dan Data Panel.....	55
IV.3.1.1.	Uji F Restricted (Pooled Least Square Vs Fixed Effect Model)	55
IV.3.1.2.	Uji Hausman (Fixed Effect Model Vs Random Effect Model)	56
IV.3.1.3.	Metode Regresi Data Panel yang Digunakan	56
IV.3.2	Uji Hipotesis	58
IV.3.3	Uji t (Parsial).....	58
IV.3.4	Uji Koefisien Determinasi (R^2).....	59
IV.4.	Pembahasan.....	60
IV.4.1	Pengaruh Profitabilitas Terhadap Nilai Perusahaan	60
IV.4.2.	Pengaruh Likuiditas Terhadap Nilai Perusahaan	62
IV.4.3.	Pengaruh Solvabilitas Terhadap Nilai Perusahaan	64
IV.5.	Keterbatasan Penelitian.....	66
BAB V SARAN DAN KESIMPULAN		67
V.1	Simpulan	67
V.2	Saran	67
DAFTAR PUSTAKA		69
RIWAYAR HIDUP		
LAMPIRAN		

DAFTAR TABEL

Tabel 1. Price Book Value Pada Perusahaan Sektor Perdagangan, Jasa, dan Investasi yang Terdaftar di BEI Tahun 2016-2019	4
Tabel 2. Data Kinerja Perusahaan Perdagangan Besar yang Terdaftar di BEI tahun 2016-2019.....	6
Tabel 3. Matriks Penelitian Sebelumnya.....	29
Tabel 4. Kriteria Sampel.....	43
Tabel 5. Daftar Perusahaan Yang Menjadi Objek Penelitian	44
Tabel 6. <i>Price Book Value</i>	45
Tabel 7. <i>Retrun On Asset</i>	47
Tabel 8. <i>Current Ratio</i>	49
Tabel 9. <i>Debt Equity Ratio</i>	51
Tabel 10. Hasil Statistik Deskriptif	53
Tabel 11. Hasil Uji F Restricted	55
Tabel 12. Hasil Uji Hausman	56
Tabel 13. <i>Fixed Effect Model</i>	57
Tabel 14. Hasil Uji t.....	58
Tabel 15. Uji Koefisien Determinasi (R^2)	60

DAFTAR GAMBAR

Gambar 1. Sumber Pertumbuhan PDB Tahun 2019.....	3
Gambar 2. Model Penelitian	32

DAFTAR LAMPIRAN

- Lampiran 1 Daftar Nama Perusahaan Data Sampel
- Lampiran 2 Perhitungan Price Book Value (PBV)
- Lampiran 3 Contoh Laporan Keuangan PBV
- Lampiran 4 Perhitungan Return On Asset (ROA)
- Lampiran 5 Contoh Laporan Keuangan ROA
- Lampiran 6 Perhitungan Current Ratio (CR)
- Lampiran 7 Contoh Laporan Keuangan CR
- Lampiran 8 Perhitungan Debt Equity Ratio (DER)
- Lampiran 9 Contoh Laporan Keuangan DER
- Lampiran 10 Hasil Output Eviews Uji F Restricted
- Lampiran 11 Hasil Output Eviews Uji Hausman
- Lampiran 12 Tabel t
- Lampiran 13 Hasil Turnitin