



UNIVERSITAS PEMBANGUNAN NASIONAL “VETERAN” JAKARTA

**PENGARUH KUALITAS AUDIT, PROFITABILITAS, PERTUMBUHAN
PERUSAHAAN DAN *AUDIT CLIENT TENURE* TERHADAP
*OPINIAUDIT GOING CONCERN***

SKRIPSI

APRIANINGSIH

1010112069

FAKULTAS EKONOMI


PROGRAM STUDI S1 AKUNTANSI

2014

PERNYATAAN ORISINALITAS

Skripsi ini adalah hasil karya sendiri, dan semua sumber, baik yang dikutip maupun dirujuk telah saya nyatakan dengan benar.

Nama : Aprianingsih
NIM : 1010112069
Tanggal : 11 Maret 2014

Tanda Tangan :  _____

**THE INFLUENCE OF AUDIT QUALITY, PROFITABILITY, SALES
GROWTH AND AUDIT CLIENT TENURE TOWARD GOING CONCERN
AUDIT OPINION**

By

APRIANINGSIH

Abstract

This study is performed to examine the effect of Audit Quality, Profitability, Sales Growth, and Audit Client Tenure toward Going Concern Audit Opinion in manufacturing companies sub sector basic industry and chemical products in Indonesia Stock Exchange over period 2011 – 2012. The population of this research is 60 in manufacturing companies sub sector basic industry and chemical products listed on the Indonesia Stock Exchange over period 2011 – 2012. The data is obtained based on corporate finance reporting that at publication. It is gained sample amount of 28 from manufacturing companies sub sector basic industry and chemical products those classified in sahanaok.com the analysis technique used here is logistic regression and hypothesis test with level of significance 5%. The research result that Audit Quality, Profitability, and Audit Client Tenure are not significant toward Going Concern Audit Opinion. On this research, Sales Growth shows the most influencing variable toward Going Concern Audit Opinion that is pointed out from point tcount is even greater instead of coefficient regression have significant as big as 0,003.

Keywords: Audit Client Tenure, Profitability, Sales Growth

**PENGARUH KUALITAS AUDIT, PROFITABILITAS, PERTUMBUHAN
PERUSAHAAN DAN *AUDIT CLIENT TENURE* TERHADAP OPINI
*AUDIT GOING CONCERN***

Oleh

APRIANINGSIH

Abstrak

Penelitian ini dilakukan untuk menguji pengaruh variabel Kualitas Audit, Profitabilitas, Pertumbuhan Perusahaan, dan *Audit Client Tenure* Terhadap Opini *Audit Going Concern* pada perusahaan manufaktur sub sektor industri dasar dan kimia di Bursa Efek Indonesia periode 2011 – 2012. Populasi dalam penelitian ini sejumlah 60 perusahaan manufaktur sub sektor industri dasar dan kimia di Bursa Efek Indonesia periode 2011 – 2012. Data diperoleh dari laporan keuangan perusahaan yang dipublikasi. Diperoleh jumlah sampel sebanyak 28 perusahaan. Teknik analisis yang digunakan adalah regresi logistik dan uji hipotesis dengan tingkat kepercayaan 5%. Hasil penelitian ini menunjukkan bahwa Kualitas Audit, Profitabilitas, dan *Audit Client Tenure* tidak berpengaruh signifikan terhadap Opini *Audit Going Concern*, sedangkan variabel lain yaitu pertumbuhan perusahaan berpengaruh signifikan terhadap Opini *Audit Going Concern* yang ditunjukkan dengan mempunyai signifikansi dari uji koefisien regresi sebesar 0,003.

Kata kunci: *Audit Client Tenure*, Pertumbuhan Perusahaan, Profitabilitas

**PERNYATAAN PERSETUJUAN PUBLIKASI
TUGAS AKHIR UNTUK KEPENTINGAN AKADEMIS**

Sebagai civitas akademik Universitas Pembangunan Nasional “Veteran” Jakarta, saya yang bertanda tangan dibawah ini :

Nama : Aprianingsih
NIM : 1010112069
Fakultas : Ekonomi
Program Studi : S1 Akuntansi
Jenis Karya : Skripsi

Demi pengembangan ilmu pengetahuan, menyetujui untuk memberikan kepada Universitas Pembangunan Nasional “Veteran” Jakarta Hak Bebas Royalti Noneklusif (*Non Exclusive Royalty Free Right*) atas karya ilmiah saya yang berjudul :

PENGARUH KUALITAS AUDIT, PROFITABILITAS, PERTUMBUHAN PERUSAHAAN DAN *AUDIT CLIENT TENURE* TERHADAP OPINI AUDIT *GOING CONCERN*.

Beserta perangkat yang ada (jika diperlukan) . dengan Hak Bebas Royalti ini Universitas Pembangunan Nasional “Veteran” Jakarta berhak menyimpan, mengalihmedia/formatkan, mengelola dalam bentuk pangkalan data (database), merawat, dan mempublikasikan Skripsi saya selama tetap mencantumkan nama saya sebagai penulis/pencipta dan sebagai pemilik hak cipta.
Demikian pernyataan ini saya buat dengan sebenarnya.

Dibuat di : Jakarta
Pada Tanggal : Maret 2014

Yang Menyatakan,



(Aprianingsih)



UNIVERSITAS PEMBANGUNAN NASIONAL “VETERAN” JAKARTA

**PENGARUH KUALITAS AUDIT, PROFITABILITAS, PERTUMBUHAN
PERUSAHAAN DAN *AUDIT CLIENT TENURE* TERHADAP OPINI
*AUDIT GOING CONCERN***

SKRIPSI

**Diajukan Sebagai Salah Satu Syarat Untuk Memperoleh Gelar
Sarjana Ekonomi**

APRIANINGSIH

1010112069

FAKULTAS EKONOMI

PROGRAM STUDI S1 AKUNTANSI

2014



PANITIA UJIAN SIDANG SKRIPSI
PROGRAM STUDI S1 AKUNTANSI
FAKULTAS EKONOMI UPN "VETERAN" JAKARTA
TA. 2013/2014

PENGESAHAN

Skripsi diajukan oleh :


Nama : Aprianingsih
NRP : 1010112069
Program Studi : S1 Akuntansi
Judul : Pengaruh Kualitas Audit, Profitabilitas, Pertumbuhan
Perusahaan dan *Audit Client Tenure* Terhadap Opini
Audit Going Concern


Telah berhasil dipertahankan di hadapan Tim Penguji dan diterima sebagai bagian persyaratan yang diperlukan untuk memperoleh gelar Sarjana Ekonomi pada Program Studi S1 Akuntansi, Fakultas Ekonomi, Universitas Pembangunan Nasional "Veteran" Jakarta.


Ditetapkan di : Jakarta
Tanggal Ujian : 18 Februari 2014



Praptiningsih, SE, MM
Ketua Penguji


Noegrahini Lastiningsih, SE, MM
Penguji I


Drs. Samin, MM
Penguji II/Pembimbing


Satria Yudhia Wijaya, M.S.Ak
Ka. Prodi


Dr. Erna Hernawati, AK, CPMA, CA
Dekan





UNIVERSITAS PEMBANGUNAN NASIONAL "VETERAN" JAKARTA
FAKULTAS EKONOMI

Sekretariat : Jl. RS.Fatmawati, Pondok Labu, Jakarta Selatan 12450. Telp.7656971.7692856 Fax.7692856
Homepage : <http://www.upnvj.ac.id> Email : puskom.upnvj.ac.id

**BERITA ACARA KOMPREHENSIF (SKRIPSI)
SEMESTER GANJIL T.A 2013/2014**

Hari ini Selasa, tanggal 18 Februari 2014, telah dilaksanakan Ujian Komprehensif (Skripsi) bagi mahasiswa:

Nama Mahasiswa : Aprianingsih
No. Pokok : 1010.112.069
Program : S 1 AKUNTANSI (REGULER)

Dengan Judul Skripsi Sebagai Berikut :

" PENGARUH KUALITAS AUDIT, PROFITABILITAS, PERTUMBUHAN PERUSAHAAN DAN AUDIT
DIENT TENURE TERHADAP OPINI AUDIT GOING CONCERN "

Dinyatakan yang bersangkutan Lulus / Tidak Lulus *)

Tim Penguji

No	Dosen Penguji	Jabatan	Tanda tangan
1.	Praptiningsih, SE, MM	Ketua	1.
2.	Noegrahini Lastiningsih, SE, MM	Anggota I	2.
3.	Drs. Samin, MM	Anggota II **)	3.

Keterangan :

*) Coret yang tidak perlu

**) Dosen Pembimbing

Jakarta, 18 Februari 2014

Mengesahkan

A.n. DEKAN

Kaprog. S 1 Akuntansi



Satria Yudhia Wijaya, SE, MS, Ak

PRAKATA

Puji dan syukur penulis panjatkan kepada Tuhan Yang Maha Esa atas segala Karunia-Nya sehingga karya ilmiah ini berhasil diselesaikan. Judul yang dipilih dalam penelitian ini yang dilaksanakan sejak bulan September 2013 ini adalah **PENGARUH KUALITAS AUDIT, PROFITABILITAS, PERTUMBUHAN PERUSAHAAN DAN *AUDIT CLIENT TENURE* TERHADAP OPINI AUDIT *GOING CONCERN***. Terima kasih penulis ucapkan kepada Bapak Drs. Samin, MM selaku dosen pembimbing yang telah banyak memberikan saran yang sangat bermanfaat.

Disamping itu, ucapan terima kasih juga disampaikan kepada Ayah, Ibu dan Adik serta seluruh keluarga yang tidak henti-hentinya memberikan penulis semangat dan doa. Penulis juga sampaikan terima kasih banyak kepada sahabatku seperjuangan CTA (Christie Putri Adhitama, Risnaning Hermynandari, Dewi Puspitasari, Rizki Sumiati, Via Risqya Marini, Novi Haryanti, Mega Kurniawati, dan Nadya Nitasari) yang telah memberikan semangat dan doa kepada penulis. Untuk Rezy, Rara, Nia, Bagus, Cindy dan Isti yang telah banyak membantu dalam penulisan. Dan yang terakhir Jagi Santana Mulya yang telah memberikan semangat dan dengan sabar mendengarkan segala keluh kesah penulis selama penulisan ini berlangsung.

Semoga karya ilmiah ini bermanfaat.

Jakarta, Maret 2014

Aprianingsih

RIWAYAT HIDUP

Penulis dilahirkan di Jakarta pada tanggal 15 April 1993 dari Bapak Rusli dan Ibu Parisem, penulis merupakan putri pertama dari dua bersaudara. Tahun 2010 penulis lulus dari SMK Negeri 57 Jakarta dan pada tahun yang sama masuk Universitas Pembangunan Nasional “Veteran” Jakarta. Penulis memilih Fakultas Ekonomi Program Studi S1 Akuntansi.

DAFTAR ISI

Halaman Sampul	i
Pernyataan Orisinalitas	ii
Abstrak	iii
Pernyataan Persetujuan Publikasi	v
Halaman Judul	vi
Pengesahan	vii
Berita Acara Kompreherensif	viii
Prakata	ix
Daftar Riwayat Hidup	x
Daftar Isi	xi
Daftar Tabel	xiii
Daftar Gambar	xiv
Daftar Lampiran	xv

BAB I PENDAHULUAN

I.1	Latar Belakang Masalah.....	1
I.2	Perumusan Masalah.....	4
I.3	Tujuan Penelitian.....	4
I.4	Manfaat Hasil Penelitian.....	5

BAB II TINJAUAN PUSTAKA

II.1	Hasil Penelitian Terdahulu.....	6
II.2	Landasan Teori.....	19
II.2.1	Agency Theory.....	19
II.2.2	Auditing.....	20
II.2.2.1	Jenis-Jenis Audit.....	21
II.2.2.2	Standar Auditing.....	23..
II.2.2.3	Jenis-Jenis Auditor.....	25
II.2.2.4	Jenis-Jenis Opini Auditor.....	26
II.2.3	<i>Going Concern</i>	28
II.2.3.1	Opini Audit <i>Going Concern</i>	29
II.2.3.2	Faktor-faktor yang Dapat Mempengaruhi Opini Audit <i>Going Concern</i>	29
II.2.4	Kualitas Audit.....	34
II.2.5	Profitabilitas.....	35
II.2.6	Pertumbuhan Perusahaan.....	37
II.2.7	<i>Audit Client Tenure</i>	37
II.3	Pengembangan Hipotesis.....	38
II.3.1	Pengaruh Kualitas Audit Dengan Penerimaan Opini Audit <i>Going Concern</i>	38
II.3.2	Pengaruh Profitabilitas Dengan Penerimaan Opini Audit <i>Going Concern</i>	38
II.3.3	Pengaruh Pertumbuhan Perusahaan dengan Penerimaan Opini Audit <i>Going Concern</i>	39
II.3.4	Pengaruh <i>Audit Client Tenure</i> dengan Penerimaan Opini Audit <i>Going Concern</i>	39

II.4	Kerangka Penelitian.....	40
------	--------------------------	----

BAB III METODE PENELITIAN

III.1	Definisi Operasional dan Pengukuran Variabel.....	42
III.1.1	Definisi Operasional Variabel.....	42
III.1.2	Pengukuran Variabel.....	43
III.2	Penentuan Populasi dan Sampel.....	44
III.2.1	Populasi.....	44
III.2.2	Sampel.....	44
III.3	Teknis Pengumpulan Data.....	45
III.3.1	Jenis Data.....	45
III.3.2	Sumber Data.....	45
III.3.3	Pengumpulan Data.....	46
III.4	Teknik Analisis dan Uji Hipotesis.....	46
III.4.1	Teknis Analisis.....	46
III.4.1.1	Statistik Deskriptif Data.....	46
III.4.1.2	Uji Multikolinearitas.....	47
III.4.2	Uji Hipotesis.....	47
III.4.3	Model Regresi.....	49

BAB IV HASIL DAN PEMBAHASAN

IV.1.	Deskripsi Obyek Penelitian.....	51
IV.2.	Deskripsi Data Penelitian.....	54
IV.3	Analisis Data dan Uji Hipotesis.....	56
IV.3.1.	Uji Multikolinearitas.....	56
IV.3.2.	Menilai Kelayakan Model Regresi.....	57
IV.3.3.	Menilai Keseluruhan Model.....	58
IV.3.4.	Menguji Koefisien Determinasi.....	59
IV.3.5	Uji Simultan (<i>Omnibus Test of Model Coefficients</i>).....	60
IV.3.6	Uji Parsial (Koefisien Regresi).....	61
IV.3.7	Model Regresi Logistik yang Terbentuk.....	61
IV.4.	Pembahasan.....	63
IV.5	Keterbatasan Penelitian.....	65

BAB V PENUTUP

V.1.	Kesimpulan.....	67
V.2	Saran.....	68

DAFTAR PUSTAKA.....	69
----------------------------	-----------

LAMPIRAN

DAFTAR TABEL

Tabel II.1	Matriks Penelitian.....	19
Tabel IV.1	Kelompok Perusahaan Manufaktur Sub Sektor Industri Dasar dan Kimia.....	51
Tabel IV.2	Proses Seleksi Sampel Berdasarkan Kriteria.....	52
Tabel IV.3	Daftar Perusahaan yang Menjadi Obyek Penelitian.....	53
Tabel IV.4	Distribusi Sampel Berdasarkan Jenis Usaha.....	53
Tabel IV.5	Frekuensi Opini Audit <i>Going Concern</i>	54
Tabel IV.6	Frekuensi Kualitas Audit.....	55
Tabel IV.7	Tabel Statistik Deskriptif.....	55
Tabel IV.8	Hasil Uji Multikolinearitas.....	57
Tabel IV.9	Hasil Uji <i>Hosmer and Lemeshow's Test</i>	57
Tabel IV.10	Hasil <i>Overall Model Fit Test 1</i>	58
Tabel IV.11	Hasil <i>Overall Model Fit Test 2</i>	59
Tabel IV.12	Hasil Uji Koefisien Determinasi.....	60
Tabel IV.13	Hasil Uji <i>Omnibus Test of Model Coefficients</i>	60
Tabel IV.14	Hasil Uji Koefisien Regresi Logistik.....	61

DAFTAR GAMBAR

Gambar 2.4	Diagram Kerangka Penelitian.....	42
------------	----------------------------------	----

DAFTAR LAMPIRAN

- Lampiran 1 Data Opini Audit *Going Concern* Perusahaan Manufaktur Sub Sektor Industri Dasar Dan Kimia Tahun 2011 – 2012
- Lampiran 2 Data Kualitas Audit Perusahaan Manufaktur Sub Sektor Industri Dasar Dan Kimia Tahun 2011 – 2012
- Lampiran 3 Data Profitabilitas Perusahaan Manufaktur Sub Sektor Industri Dasar Dan Kimia Tahun 2011 – 2012
- Lampiran 4 Data Pertumbuhan Perusahaan Manufaktur Sub Sektor Industri Dasar Dan Kimia Tahun 2011 – 2012
- Lampiran 5 Data *Audit Client Tenure* Perusahaan Manufaktur Sub Sektor Industri Dasar Dan Kimia Tahun 2011 – 2012
- Lampiran 6 Hasil Output SPSS
- Lampiran 7 Surat Riset