



**PENGARUH STRUKTUR ASET, PROFITABILITAS DAN
PERTUMBUHAN PERUSAHAAN TERHADAP
*DEBT POLICY***

SKRIPSI

**NADYA ULFA
1310112055**

**PROGRAM STUDI AKUNTANSI S1
FAKULTAS EKONOMI DAN BISNIS
UNIVERSITAS PEMBANGUNAN NASIONAL “VETERAN” JAKARTA
2017**



**PENGARUH STRUKTUR ASET, PROFITABILITAS DAN
PERTUMBUHAN PERUSAHAAN TERHADAP
*DEBT POLICY***

SKRIPSI

**Diajukan Sebagai Salah Satu Syarat Untuk Memperoleh Gelar
Sarjana Ekonomi**

NADYA ULFA

1310112055

**PROGRAM STUDI AKUNTANSI S1
FAKULTAS EKONOMI DAN BISNIS
UNIVERSITAS PEMBANGUNAN NASIONAL “VETERAN” JAKARTA
2017**

PERNYATAAN ORISINALITAS

Skripsi ini adalah hasil karya sendiri, dan semua sumber yang dikutip maupun yang dirujuk telah saya nyatakan dengan benar.


Nama : Nadya Ulfa

NIM. : 1310112055

Bilamana dikemudian hari ditemukan ketidaksesuaian dengan pernyataan saya ini, maka saya bersedia dituntut dan diproses sesuai dengan ketentuan yang berlaku.

Jakarta, 19 Juni 2017

Yang Menyatakan



Nadya Ulfa

PERNYATAAN PERSETUJUAN PUBLIKASI SKRIPSI UNTUK KEPENTINGAN AKADEMIS

Sebagai civitas akademika Universitas Pembangunan Nasional “Veteran” Jakarta, saya yang bertanda tangan di bawah ini:

Nama : Nadya Ulfa
NIM. : 1210112055
Fakultas : Ekonomi dan Bisnis
Program Studi : Akuntansi S1
Jenis Karya : Skripsi

Demi pengembangan ilmu pengetahuan, menyetujui untuk memberikan kepada Universitas Pembangunan Nasional “Veteran” Jakarta Hak Bebas Royalti Non Eksklusif (*Non Exclusive Royalty Free Right*) atas Skripsi saya yang berjudul:

Pengaruh Struktur Aset, Profitabilitas dan Pertumbuhan Perusahaan Terhadap *Debt Policy*

Beserta perangkat yang ada (jika diperlukan). Dengan Hak Bebas Royalti ini Universitas Pembangunan Nasional “Veteran” Jakarta berhak menyimpan, mengalihmedia/formatkan, mengelola dalam bentuk pangkalan data (*database*), merawat dan mempublikasikan Skripsi saya selama tetap mencantumkan nama saya sebagai penulis/pencipta dan sebagai pemilik hak cipta.

Demikian pernyataan ini saya buat dengan sebenarnya.

Dibuat di : Jakarta
Pada Tanggal : 19 Juni 2017

Yang Menyatakan,



Nadya Ulfa

PENGESAHAN

PENGARUH STRUKTUR ASET, PROFITABILITAS DAN PERTUMBUHAN PERUSAHAAN TERHADAP *DEBT POLICY*

Dipersiapkan dan disusun oleh:

NADYA ULFA
1310112055


Telah dipertahankan didepan Tim Penguji
Pada tanggal: 19 Juni 2017
Dan dinyatakan memenuhi syarat untuk diterima



Drs. Samin, M.M
Ketua Penguji




Sumilir, S.E., M.M
Penguji I (Pembimbing I)



Praptiningsih, S.E., M.Ak.
Penguji II (Pembimbing II)



Dr. Prasetyo Hadi, S.E., M.M. CFMP
Dekan



Danang Mintoyuwono, S.E., M.Ak.
Ketua Program Studi

Ditetapkan di : Jakarta
Tanggal Ujian : 19 Juni 2017.



UNIVERSITAS PEMBANGUNAN NASIONAL "VETERAN" JAKARTA

FAKULTAS EKONOMI DAN BISNIS

Sekretariat : Jl RS. Fatmawati, Pondok Labu, Jakarta 12450, Telp. 7692856, 7692859 Fax. 7692856
Homepage : <http://www.upnvj.ac.id> Email : puskom@upnvj.ac.id

**BERITA ACARA UJIAN SKRIPSI
SEMESTER GENAP TA. 2016/2017**

Hari ini Senin, tanggal 19 Juni 2017, telah dilaksanakan Ujian Skripsi bagi mahasiswa :

Nama : NADYA ULFA

No.Pokok Mahasiswa : 1310112055

Program : Akuntansi S.1

Dengan judul skripsi sebagai berikut :

**PENGARUH STRUKTUR ASET, PROFITABILITAS DAN PERTUMBUHAN PERUSAHAAN
TERHADAP DEBT POLICY**

Dinyatakan yang bersangkutan *Lulus / Tidak Lulus* *)

Penguji

No	Dosen Penguji	Jabatan	Tanda Tangan
1	Drs. Samin, MM	Ketua	1.
2	Sumilir, SE, MM	Anggota I	2.
3	Praptiningsih, SE, MM	Anggota II (**)	3.

Keterangan :

*) Coret yang tidak perlu

***) Dosen Pembimbing



Jakarta, 19 Juni 2017
Mengesahkan
A.n. DEKAN
Kaprodi. Akuntansi S.1

Bambang Mintoyuwono, SE, M.Ak

Pengaruh Struktur Aset, Profitabilitas dan Pertumbuhan Perusahaan Terhadap *Debt Policy*

Oleh

Nadya Ulfa

Abstrak

Penelitian ini bertujuan untuk mengetahui pengaruh struktur aset, profitabilitas dan pertumbuhan perusahaan terhadap *debt policy*. Populasi dalam penelitian ini adalah perusahaan manufaktur bidang industri barang konsumsi yang terdaftar di Bursa Efek Indonesia (BEI) selama periode 2013-2015. Pengambilan sampel dengan *purposive sampling* sehingga didapatkan sampel sebanyak 27 perusahaan. Pengujian hipotesis dalam penelitian ini menggunakan Analisis Regresi Linear Berganda dengan program SPSS 23 dengan tingkat signifikansi 5% (0,05). Hasil dari pengujian menunjukkan bahwa (1) Struktur Aset berpengaruh signifikan terhadap *Debt Policy*, (2) Profitabilitas tidak berpengaruh signifikan terhadap *Debt Policy* dan (3) Pertumbuhan Perusahaan berpengaruh signifikan terhadap *Debt Policy*.

Kata kunci: Struktur Aset, Profitabilitas, Pertumbuhan Perusahaan dan *Debt Policy*.

The Influence of Asset Structure, Profitability and Firm Growth on Debt Policy

By

Nadya Ulfa

Abstract

This research aims to determine the effect of asset structure, profitability and firm growth on debt policy. The population in this research is a manufacturing company sub sector of consumer goods industry listed in Indonesia Stock Exchange (IDX) during the period 2013-2015. Purposive sampling with sampling to obtain a sample of 27 company. Hypothesis testing in this research uses Multiple Linear Regression Analysis and SPSS analysis tool with a significant level of 5% (0,05). The result of the testing showed that (1) Asset Structure has a significant influence on Debt Policy, (2) Profitabilitas hasn't significant influence on Debt Policy and (3) Firm Growth has a significant influence on Debt Policy.

Keywords: Asset Structure, Profitability, Firm Growth and Debt Policy.

PRAKATA

Puji dan syukur penulis panjatkan kehadiran Allah SWT dan Nabi Muhammad SAW atas segala karunia, rahmat serta hidayah-Nya sehingga usulan penelitian ini berhasil diselesaikan. Judul yang dipilih dalam penelitian ini adalah “Pengaruh Struktur Aset, Profitabilitas dan Pertumbuhan Perusahaan Terhadap *Debt Policy*”. Terima kasih penulis ucapkan kepada Bapak Dr. Prasetyo Hadi, S.E., M.M., CFMP, selaku Dekan Fakultas Ekonomi dan Bisnis, Bapak Danang Mintoyuwono, S.E., M.Ak, selaku Ka. Prodi S1 Akuntansi, Bapak Sumilir, S.E., M.M selaku Dosen Pembimbing I dan Ibu Praptiningsih, S.E., M.Ak. selaku Dosen Pembimbing II serta dosen - dosen Fakultas Ekonomi dan Bisnis yang telah banyak memberikan kesempatan, arahan dan saran yang sangat bermanfaat bagi penulis.

Disamping itu, ucapan terima kasih juga disampaikan kepada bapak Mahendra dan Ibu Rofiqoh selaku kedua orang tua tercinta serta seluruh keluarga yang tidak henti-hentinya memberikan penulis semangat dan do’a.

Penulis juga menyampaikan terima kasih kepada teman-teman yang sangat berjasa dalam penelitian ini, yaitu Ibnu, Serli, Firza, Angga, Ilham, Rafif, Anggi, Dias, Aldo dll yang tidak bisa saya sebutkan satu persatu tanpa mengurangi rasa hormat yang telah membantu dalam penulisan usulan penelitian ini.

Jakarta, 19 Juni 2017

Nadya Ulfa

DAFTAR ISI

HALAMAN SAMPUL.....	i
HALAMAN JUDUL	ii
PERNYATAAN ORISINALITAS	Erro
r! Bookmark not defined.	
PERNYATAAN PERSETUJUAN PUBLIKASI	Erro
r! Bookmark not defined.	
PENGESAHAN	Erro
r! Bookmark not defined.	
BERITA ACARA	vi
ABSTRAK	vii
ABSTRACT	viii
PRAKATA	ix
DAFTAR ISI.....	x
DAFTAR TABEL	xiii
DAFTAR GAMBAR.....	xiv
DAFTAR LAMPIRAN	xv
BAB I PENDAHULUAN.....	1
I.1 Latar Belakang	1
I.2 Perumusan Masalah.....	7
I.3 Tujuan Penelitian.....	7
I.4 Manfaat Penelitian.....	7
BAB II TINJAUAN PUSTAKA.....	9
II.1 Hasil Penelitian Sebelumnya.....	9
II.2 Landasan Teori.....	18
II.2.1 <i>Pecking Order Theory</i>	18
II.2.2 Teori Sinyal (<i>Signaling Theory</i>).....	19
II.2.3 Laporan Keuangan	19
II.2.3.1 Pengertian Laporan Keuangan	19
II.2.3.2 Tujuan Laporan Keuangan	20
II.2.3.3 Komponen Laporan Keuangan.....	21
II.2.3.4 Karakteristik Laporan Keuangan	21
II.2.4 <i>Debt Policy</i>	23
II.2.4.1 Pengertian <i>Debt Policy</i>	23
II.2.4.2 Pengertian Utang	23
II.2.4.3 Jenis-Jenis Utang.....	24
II.2.4.4 Rasio Utang	25
II.2.4.5 Faktor-Faktor Yang Mempengaruhi <i>Debt Policy</i>	26
II.2.5 Struktur Aset	29
II.2.5.1 Pengertian Struktur Aset	29
II.2.6 Profitabilitas	29

II.2.6.1	Pengertian Profitabilitas	29
II.2.6.2	Tujuan Dan Manfaat Profitabilitas	30
II.2.6.3	Rasio Profitabilitas	31
II.2.7	Pertumbuhan Perusahaan	32
II.2.7.1	Pengertian Pertumbuhan Perusahaan	32
II.2.7.2	Rasio Pertumbuhan Perusahaan	33
II.3	Kerangka Pemikiran	35
II.4	Pengembangan Hipotesis	36
II.4.1	Pengaruh Struktur Aset terhadap <i>Debt Policy</i>	36
II.4.2	Pengaruh Profitabilitas terhadap <i>Debt Policy</i>	37
II.4.3	Pengaruh Pertumbuhan Perusahaan terhadap <i>Debt Policy</i>	38
BAB III	METODE PENELITIAN	40
III.1	Definisi Operasional dan Pengukuran Variabel	40
III.1.1	Definisi Operasional.....	40
III.1.2	Pengukuran Variabel	41
III.2	Penentuan Populasi dan Sampel.....	41
III.2.1	Populasi	41
III.2.2	Sampel.....	42
III.3	Teknik Pengumpulan Data	42
III.3.1	Jenis Data	42
III.3.2	Sumber Data.....	42
III.3.3	Pengumpulan Data	43
III.4	Teknik Analisis dan Uji Hipotesis	43
III.4.1	Teknik Analisis	43
III.4.1.1	Uji Asumsi Klasik	44
III.4.1.2	Statistik Deskriptif.....	46
III.4.2	Uji Hipotesis.....	46
III.4.2.1	Uji Determinasi (<i>Adjusted R²</i>)	46
III.4.2.2	Uji Signifikansi Parameter Individual (Uji Statistik t).....	47
III.4.3	Model Regresi	48
III.5	Kerangka Model Penelitian	48
BAB IV	HASIL PEMBAHASAN	49
IV.1	Hasil Penelitian	49
IV.1.1	Deskripsi Objek Penelitian.....	49
IV.1.2	Deskripsi Data Penelitian	50
IV.1.3	Analisis Data dan Uji Hipotesis	54
IV.1.4	Analisis Uji Asumsi Klasik	54
IV.1.4.1	Uji Normalitas	55
IV.1.4.2	Uji Multikolonieritas	57
IV.1.4.3	Uji Autokorelasi	57
IV.1.4.4	Uji Heteroskedastisitas	58
IV.1.5	Uji Hipotesis.....	59
IV.1.5.1	Uji Koefisien Determinasi (<i>Adjusted R²</i>)	60
IV.1.5.3	Uji Signifikansi Parameter Individual (Uji Statistik t).....	60
IV.1.6	Model Regresi Berganda	61
IV.2	Pembahasan	63

IV.2.1	Pengaruh Struktur Aset Terhadap <i>Debt Policy</i>	63
IV.2.2	Pengaruh Profitabilitas Terhadap <i>Debt Policy</i>	64
IV.2.3	Pengaruh Pertumbuhan Perusahaan Terhadap <i>Debt Policy</i>	64
IV.3	Keterbatasan Penelitian	65
BAB V	SIMPULAN DAN SARAN	67
V.1	Simpulan	67
V.2	Saran	68
	DAFTAR PUSTAKA	69
	RIWAYAT HIDUP	
	LAMPIRAN	

DAFTAR TABEL

Tabel 1. Struktur Aset dan <i>Debt Policy</i> PT. Multi Bintang Indonesia Tbk Tahun 2014 – 2015	2
Tabel 2. Struktur Aset dan <i>Debt Policy</i> PT. Wismilak Inti Makmur Tbk Tahun 2014 – 2015	3
Tabel 3. Profitabilitas dan <i>Debt Policy</i> PT. Indofarma (Persero) Tbk Tahun 2014 – 2015	4
Tabel 4. Profitabilitas dan <i>Debt Policy</i> PT. Kedaung Indah Can Tbk Tahun 2014 – 2015	4
Tabel 5. Pertumbuhan Perusahaan dan <i>Debt Policy</i> PT. HM Sampoerna Tbk Tahun 2014 – 2015	5
Tabel 6. Pertumbuhan Perusahaan dan <i>Debt Policy</i> PT. Mayora Indah Tbk Tahun 2014 – 2015	5
Tabel 7. Matriks Hasil Penelitian Sebelumnya Terhadap <i>Debt Policy</i>	16
Tabel 8. Seleksi Sampel Berdasarkan Kriteria.....	49
Tabel 9. Daftar Perusahaan Yang Menjadi Objek Penelitian	49
Tabel 10. Deskripsi Variabel Struktur Aset, Profitabilitas, Pertumbuhan Perusahaan dan <i>Debt Policy</i>	50
Tabel 11. Statistik Deskriptif	52
Tabel 14. Hasil Uji Autokorelasi ^b	58
Tabel 15. Hasil Uji Glejser	59
Tabel 16. Uji Koefisien Determinasi (<i>Adjusted R²</i>).....	60

DAFTAR GAMBAR

Gambar 1. Kerangka Pemikiran.....	35
Gambar 2. Kerangka Model Penelitian.....	48
Gambar 3. Grafik Histogram.....	55
Gambar 4. Grafik <i>Normal Probability Plot</i>	56
Gambar 5. Grafik <i>Scatterplot</i> Heteroskedastisitas	58

DAFTAR LAMPIRAN

Lampiran 1	Daftar Perusahaan Yang Menjadi Objek Penelitian
Lampiran 2	Data Struktur Aset
Lampiran 3	Data Profitabilitas
Lampiran 4	Data Pertumbuhan Perusahaan
Lampiran 5	Data <i>Debt Policy</i>
Lampiran 6	Tabel Distribusi t
Lampiran 7	Hasil <i>Output</i> SPSS
Lampiran 8	Surat Riset