



**KARAKTERISTIK DAN PENATALAKSANAAN PENDERITA
PITIRIASIS VERSIKOLOR DI RUMAH SAKIT UMUM
PUSAT FATMAWATI TAHUN 2015-2017**

SKRIPSI

TRI Sτρια WIBAWA

1410211001

UNIVERSITAS PEMBANGUNAN NASIONAL “VETERAN” JAKARTA

FAKULTAS KEDOKTERAN

PROGRAM STUDI SARJANA KEDOKTERAN

2018



**KARAKTERISTIK DAN PENATALAKSANAAN PENDERITA
PITIRIASIS VERSIKOLOR DI RUMAH SAKIT UMUM
PUSAT FATMAWATI TAHUN 2015-2017**

SKRIPSI

**Diajukan Sebagai Salah Satu Syarat Untuk Memperoleh
Gelar Sarjana Kedokteran**

TRI Satria Wibawa

1410211001

UNIVERSITAS PEMBANGUNAN NASIONAL “VETERAN” JAKARTA

FAKULTAS KEDOKTERAN

PROGRAM STUDI SARJANA KEDOKTERAN

2018

PERNYATAAN ORISINALITAS

Skripsi ini adalah hasil karya saya sendiri, dan semua sumber yang dikutip maupun dirujuk telah saya nyatakan dengan benar.

Nama : Tri Satria Wibawa
NRP : 1410211001
Tanggal : 23 Agustus 2018

Bilamana di kemudian hari ditemukan ketidaksesuaian dengan pernyataan saya ini, maka saya bersedia dituntut dan diproses sesuai dengan ketentuan yang berlaku.

Jakarta, 23 Agustus 2018

Yang Menyatakan,



Tri Satria Wibawa

**PERNYATAAN PERSETUJUAN PUBLIKASI
SKRIPSI UNTUK KEPENTINGAN AKADEMIS**

Sebagai sivitas akademik Universitas Pembangunan Nasional “Veteran” Jakarta, saya yang bertanda tangan di bawah ini:

Nama : Tri Satria Wibawa
NRP : 1410211001
Fakultas : Kedokteran
Program Studi : Sarjana Kedokteran

Demi pengembangan ilmu pengetahuan, menyetujui untuk memberikan kepada Universitas Pembangunan Nasional “Veteran” Jakarta Hak Bebas Royalti Non eksklusif (*Non-exclusive Royalty Free Right*) atas karya ilmiah saya yang berjudul: **“KARAKTERISTIK DAN PENATALAKSANAAN PENDERITA PITIRIASIS VERSIKOLOR DI RUMAH SAKIT UMUM PUSAT FATMAWATI TAHUN 2015-2017”**.


Beserta perangkat yang ada (jika diperlukan). Dengan Hak Bebas Royalti ini Universitas Pembangunan Nasional “Veteran” Jakarta berhak menyimpan, mengalih media/formatkan, mengelola dalam bentuk pangkalan data (*database*), merawat, dan mempublikasikan skripsi saya selama tetap mencantumkan nama saya sebagai penulis/pencipta dan sebagai pemilik Hak Cipta.

Demikian pernyataan ini saya buat dengan sebenarnya.

Dibuat di : Jakarta

Pada Tanggal : 23 Agustus 2018

Yang menyatakan,




Tri Satria Wibawa

PENGESAHAN

Skripsi diajukan oleh:


Nama : Tri Satria Wibawa
NRP : 1410211001
Program Studi : Sarjana Kedokteran
Judul Skripsi : Karakteristik Dan Penatalaksanaan Penderita
Pitiriasis Versikolor di Rumah Sakit Umum Pusat
Fatmawati Tahun 2015-2017.

Telah berhasil dipertahankan di hadapan Tim Penguji dan diterima sebagai bagian persyaratan yang diperlukan untuk memperoleh gelar Sarjana Kedokteran pada Program Studi Sarjana Kedokteran, Fakultas Kedokteran, Universitas Pembangunan Nasional "Veteran" Jakarta.




Sugeng Wiyono, S.K.M., M.Kes

Ketua Penguji




dr. Silvia Veronica, SpKK.

Pembimbing I




dr. Aulia Chairani, MKK.

Pembimbing II



Dr. dr. Prijo Sidipratomo, SpRad (K)

Dekan Fakultas Kedokteran



dr. Niniek Hardini, Sp.PA

Ketua Program Studi

Ditetapkan di : Jakarta

Tanggal Ujian : 23 Agustus 2018

**KARAKTERISTIK DAN PENATALAKSANAAN PENDERITA
PITIRIASIS VERSIKOLOR DI RUMAH SAKIT UMUM PUSAT
FATMAWATI TAHUN 2015-2017**

Tri Satria Wibawa

Abstrak

Pitiriasis versikolor adalah infeksi jamur superfisial ditandai dengan adanya makula di kulit, skuama halus disertai rasa gatal disebabkan oleh jamur lipofilik dimorfik dari flora normal kulit. Tujuan penelitian ini untuk mengetahui karakteristik dan penatalaksanaan penderita Pitiriasis versikolor di RSUP Fatmawati Tahun 2015-2017. Penelitian ini menggunakan metode deskriptif retrospektif berdasarkan data rekam medis dengan pendekatan *cross sectional* dan menggunakan teknik *total sampling*. Hasil penelitian ini menunjukkan dari 178 kasus pitiriasis versikolor terbanyak adalah laki-laki 110 pasien (61,8%), berusia 25-44 tahun 59 pasien (33,1%), pekerjaan yang terbanyak yaitu pelajar/mahasiswa 70 pasien (39,3%), warna lesi terbanyak hipopigmentasi 140 pasien (78,7%), lokasi lesi terbanyak di badan 63 pasien (35,4%), terjadi pada musim panas 107 pasien (60,1%), dan kepatuhan pengobatan diterima pada 151 pasien (84,8%). Penatalaksanaan terbanyak diberikan obat topikal dan oral 115 pasien (64,6%). Kesimpulan penelitian ini adalah pasien yang berobat ke RSUP Fatmawati Tahun 2015-2017 mempunyai karakteristik beraneka ragam dari umur, jenis kelamin, pekerjaan, warna lesi, lokasi lesi, musim, patuh terhadap pengobatan, dan diberikan terapi kombinasi karena lesinya luas.

Kata Kunci : Karakteristik, Penatalaksanaan, Pitiriasis Versikolor

**CHARACTERISTICS AND MANAGEMENT OF PITYRIASIS
VERSICOLOR PATIENTS IN FATMAWATI
GENERAL HOSPITALS YEAR 2015-2017**

Tri Satria Wibawa

Abstract

Pityriasis versicolor is a superficial fungal infection characterized by macules in the skin, thin squama followed by itching sensation due to colonization of the stratum corneum by dimorphic lipophilic fungal from the normal flora of the skin. This study aims to describe the characteristics and management of Pityriasis versicolor patients at Fatmawati General Hospital in 2015-2017. This study was conducted with retrospective descriptive method based on medical record data with *cross sectional* approach and *total sampling* technique. Out of 178 cases of Pityriasis versicolor, 110 patients (61,8%) were male, 59 patients (33,1%) had aged range 25-44 years, 70 patients (39,3%) were student, 140 patients (78,7%) had hypopigmented lesion, 63 patients (35,4%) had lesion on the trunk, 107 patients (60,1%) had lesion during non-rainy season. Compliances of the treatment received in 151 patients (84,8%). Topical and oral treatment were given together in 115 patients (64,6%). Patients who came to Fatmawati General Hospital in 2015-2017 have diverse characteristics from age, gender, occupation, color of lesion, location of lesion, season, compliances of the treatment, and combination therapy due to widely spread of the lesion.

Keywords: Characteristics, Management, Pityriasis Versicolor

KATA PENGANTAR

Puji syukur penulis panjatkan ke hadirat Allah SWT, karena berkat rahmat Nya-lah penulis dapat menyelesaikan skripsi dengan judul “Karakteristik Dan Penatalaksanaan Penderita Pitiriasis Versikolor di Rumah Sakit Umum Pusat Fatmawati Tahun 2015-2017”. Penulis menyadari bahwa banyak pihak terkait yang telah memberikan bantuan sejak dimulainya masa perkuliahan hingga saat ini, akan sangat sulit bagi peneliti untuk menyelesaikan skripsi ini, oleh karena itu penulis ingin menyampaikan rasa hormat dan terima kasih yang sebesar-besarnya kepada:

1. dr. Silvia Veronica, SpKK., selaku dosen pembimbing utama dan dr. Aulia Chairani, MKK., selaku dosen pembimbing kedua yang telah bersedia meluangkan waktu, tenaga, dan pikiran untuk mengarahkan serta memberi dukungan dan perhatian yang sangat besar pada peneliti selama proses penyusunan skripsi ini dan Bapak Sugeng Wiyono, S.K.M. M.Kes., selaku penguji utama yang telah memberikan umpan balik, saran dan motivasi yang sangat bermanfaat dalam penyusunan skripsi ini.
2. Drg. Nusati Ikawahju, M.Kes., selaku Direktur Umum, SDM dan Pendidikan, serta seluruh jajaran staff bidang Diklit dan Instalasi Rekam Medis RSUP Fatmawati yang telah memberikan kesempatan, dukungan dan memberikan izin dalam pengambilan data rekam medis di RSUP Fatmawati.
3. Orang tua, Bapak Sutarman dan Ibu Budi Astuti serta kakak Eko Habibi dan Dwi Astuti, serta Adik Putra Agung dan keluarga besar lainnya yang telah melimpahkan kasih sayang, doa, semangat, dan dukungan dalam penulisan penelitian ini.
4. Seluruh karyawan Instalasi data Rekam Medis RSUP Fatmawati, khususnya Bapak Irawan yang telah bersedia membantu dalam mengumpulkan data rekam medis dan telah meluangkan waktunya untuk terlibat dalam penelitian. Penghargaan yang tak terhingga dan do’a peneliti senantiasa menyertai semoga dilancarkan karirnya.
5. dr. Erna Harpiani, Msi., selaku pembimbing akademik peneliti, yang senantiasa memberi dukungan, doa dan bimbingan selama peneliti menjalani perkuliahan. Serta seluruh dosen pengajar Fakultas Kedokteran UPN Veteran

Jakarta yang telah mencurahkan waktu, ilmu dan kasih sayangnya selama mengajar dan mendidik peneliti selama menempuh studi di Fakultas Kedokteran UPN Veteran Jakarta.

6. Sahabat dan orang-orang terdekat peneliti: Sani Rizky Fernandi, Ari Aprianto, Muhammad Zain, Rizky Ramadhan, Ary yanuar, Galih, Naufal, Faruqy, Aditya, Helmi, dan Siti Riskia Anggraini yang selalu memberi semangat dan menemani hari-hari peneliti dalam pengerjaan skripsi ini. Terimakasih atas hiburan, dukungan, perhatian dan pengertiannya.
7. Teman seperjuangan departemen Kulit dan Kelamin : Aanisah Fraymaytika yang saling memberikan semangat, motivasi, bantuan, dan dukungan selama bimbingan, serta penyusunan skripsi
8. Pihak-pihak lain yang tidak dapat peneliti sebutkan satu persatu, untuk bantuan dan kontribusi yang diberikan kepada peneliti demi kelancaran penulisan skripsi serta kehidupan perkuliahan yang peneliti lalui di FK UPNVJ.

Peneliti berharap semoga Allah SWT berkenan membalas segala kebaikan semua pihak yang telah membantu. Semoga penelitian ini dapat bermanfaat.

Penulis

Tri Satria Wibawa

DAFTAR ISI

HALAMAN JUDUL	i
PERNYATAAN ORISINALITAS	ii
PERNYATAAN PERSETUJUAN PUBLIKASI	iii
PENGESAHAN	iv
ABSTRAK	v
<i>ABSTRACT</i>	vi
KATA PENGANTAR	vii
DAFTAR ISI	ix
DAFTAR TABEL	xi
DAFTAR GAMBAR	xii
DAFTAR BAGAN	xiii
DAFTAR LAMPIRAN	xiv
BAB I PENDAHULUAN	1
1.1 Latar Belakang	1
1.2 Rumusan Masalah	3
1.3 Tujuan Penelitian	3
1.4 Manfaat Penelitian	4
BAB II TINJAUAN PUSTAKA	5
II.1 Anatomi kulit	5
II.2 Pitiriasis Versikolor	6
II.3 Penelitian Terkait	19
II.4 Kerangka Teori.....	22
II.5 Kerangka Konsep	23
BAB III METODE PENELITIAN	24
III.1 Jenis Penelitian	24
III.2 Lokasi dan Waktu Penelitian	24
III.3 Populasi Penelitian	24
III.4 Objek Penelitian	24
III.5 Teknik Sampling	24
III.6 Kriteria Penelitian	24
III.7 Rancangan Penelitian	25
III.8 Teknik Pengumpulan Data.....	25
III.9 Definisi Konsep dan Operasional Variabel.....	25
III.10 Protokol Penelitian	27
III.11 Pengolahan Data	27
III.12 Analisis Data	28
III.13 Aspek Etik Penelitian	28
BAB IV HASIL DAN PEMBAHASAN	29
IV.1 Deskripsi Tempat Penelitian	29
IV.2 Hasil Penelitian	30
IV.3 Pembahasan	37

IV.4 Keterbatasan Penelitian.....	42
BAB V KESIMPULAN DAN SARAN	44
V.1 Kesimpulan	44
V.2 Saran	44
DAFTAR PUSTAKA	46
DAFTAR RIWAYAT HIDUP	
LAMPIRAN	

DAFTAR TABEL

Tabel 1	Penelitian Terkait	19
Tabel 2	Definisi Operasional	26
Tabel 3	Distribusi Penderita Pitiriasis Versikolor di RSUP Fatmawati Tahun 2015-2017 Berdasarkan Umur	30
Tabel 4	Distribusi Penderita Pitiriasis Versikolor di RSUP Fatmawati Tahun 2015-2017 Berdasarkan Jenis Kelamin.....	31
Tabel 5	Distribusi Penderita Pitiriasis Versikolor di RSUP Fatmawati Tahun 2015-2017 Berdasarkan Pekerjaan.....	32
Tabel 6	Distribusi Penderita Pitiriasis Versikolor di RSUP Fatmawati Tahun 2015-2017 Berdasarkan Warna Lesi	33
Tabel 7	Distribusi Penderita Pitiriasis Versikolor di RSUP Fatmawati Tahun 2015-2017 Berdasarkan Lokasi Lesi.....	33
Tabel 8	Distribusi Penderita Pitiriasis Versikolor di RSUP Fatmawati Tahun 2015-2017 Berdasarkan Bulan Berobat	34
Tabel 9	Distribusi Penderita Pitiriasis Versikolor di RSUP Fatmawati Tahun 2015-2017 Berdasarkan Kepatuhan Terhadap Pengobatan .	35
Tabel 10	Distribusi Penderita Pitiriasis Versikolor di RSUP Fatmawati Tahun 2015-2017 Berdasarkan Penatalaksanaan	36
Tabel 11	Penderita Yang Terdiagnosa Pitiriasis versikolor di RSUP Fatmawati Tahun 2015-2017.....	36

DAFTAR GAMBAR

Gambar 1	Anatomi Kulit	5
Gambar 2	Lapisan-lapisan Epidermis Kulit Tebal	6
Gambar 3	Koloni tunggal dan sel tunggal M.furfur	8
Gambar 4	Jamur Malassezia furfur dengan pembesaran 10x10	8
Gambar 5	Kulit Yang Terinfeksi Jamur Malassezia furfur	12
Gambar 6	Pitiriasis Versikolor pada punggung dengan lesi yang hipopigmentasi dan pada dada dengan lesi merah kecoklatan.....	12
Gambar 7	Kerokan Kulit Penderita Pitiriasis Versikolor	14

DAFTAR BAGAN

Bagan 1 Patofisiologi Pitiriasis Versikolor	13
Bagan 2 Kerangka Teori	22
Bagan 3 Kerangka Konsep	23
Bagan 4 Alur Penelitian	27

DAFTAR LAMPIRAN

- Lampiran 1 Surat Persetujuan Proposal
- Lampiran 2 Surat Izin Penelitian
- Lampiran 3 Surat Izin Penelitian Oleh RSUP Fatmawati Jakarta Selatan
- Lampiran 4 Surat Permohonan Izin Survai Data
- Lampiran 5 Surat Permohonan Izin Survai Data Oleh RSUP Fatmawati
- Lampiran 6 Surat Persetujuan Etik
- Lampiran 7 *Dummy Table*
- Lampiran 8 Rekam Medis Pasien Pitiriasis Versikolor di RSUP Fatmawati Tahun 2015-2017
- Lampiran 9 Hasil Analisis Statistik