



**ANALISIS FAKTOR-FAKTOR YANG MEMPENGARUHI  
PROFITABILITAS PADA SUB SEKTOR TRANSPORTASI  
YANG TERDAFTAR DI BURSA EFEK INDONESIA (BEI)**

**SKRIPSI**

**FITRI RAHMAWATI  
1410111106**

**PROGRAM STUDI S1 MANAJEMEN  
FAKULTAS EKONOMI DAN BISNIS  
UNIVERSITAS PEMBANGUNAN NASIONAL “VETERAN” JAKARTA  
2018**



**ANALISIS FAKTOR-FAKTOR YANG MEMPENGARUHI  
PROFITABILITAS PADA SUB SEKTOR TRANSPORTASI  
YANG TERDAFTAR DI BURSA EFEK INDONESIA (BEI)**

**SKRIPSI**

**Diajukan Sebagai Salah Satu Syarat Untuk Memperoleh Gelar  
Sarjana Ekonomi**

**FITRI RAHMAWATI  
1410111106**

**PROGRAM STUDI S1 MANAJEMEN  
FAKULTAS EKONOMI DAN BISNIS  
UNIVERSITAS PEMBANGUNAN NASIONAL “VETERAN” JAKARTA  
2018**

## PERNYATAAN ORISINALITAS

Skripsi ini adalah hasil karya sendiri, dan semua sumber yang dikutip maupun yang dirujuk telah saya nyatakan dengan benar.

Nama : Fitri Rahmawati

NIM : 1410111106

Bilamana di kemudian hari ditemukan ketidaksesuaian dengan pernyataan saya ini, maka saya bersedia dituntut dan diproses sesuai dengan ketentuan yang berlaku.

Jakarta, 25 Juni 2018

Yang Menyatakan



Fitri Rahmawati

**PERNYATAAN PERSETUJUAN PUBLIKASI  
SKRIPSI UNTUK KEPENTINGAN AKADEMIS**

---

Sebagai civitas akademika Universitas Pembangunan Nasional “Veteran” Jakarta, saya yang bertanda tangan di bawah ini :

Nama : Fitri Rahmawati  
NIM. : 1410111106  
Fakultas : Ekonomi dan Bisnis  
Program Studi : S1 Manajemen  
Jenis Karya : Skripsi

Demi pengembangan ilmu pengetahuan, menyetujui untuk memberikan kepada Universitas Pembangunan Nasional “Veteran” Jakarta Hak Bebas Royalti Non Eksklusif (*Non Exclusive Royalty Free Right*) atas Skripsi saya yang berjudul:


**Analisis Faktor-Faktor Yang Mempengaruhi Profitabilitas Pada Perusahaan  
Sub Sektor Transportasi Yang Terdaftar Di Bursa Efek Indonesia (BEI)**

Beserta perangkat yang ada (jika diperlukan). Dengan Hak Bebas Royalti ini Universitas Pembangunan Nasional “Veteran” Jakarta berhak menyimpan, mengalihmedia/formatkan, mengelola dalam bentuk pangkalan data (*database*), merawat, dan mempublikasikan Skripsi saya selama tetap mencantumkan nama saya sebagai penulis/pencipta dan sebagai pemilik hak cipta.

Demikian pernyataan ini saya buat dengan sebenarnya.

Dibuat di : Jakarta  
Pada Tanggal : 25 Juni 2018

Yang Menyatakan,



Fitri Rahmawati

# SKRIPSI

## ANALISIS FAKTOR-FAKTOR YANG MEMPENGARUHI PROFITABILITAS PADA PERUSAHAAN SUB SEKTOR TRANSPORTASI YANG TERDAFTAR DI BURSA EFEK INDONESIA (BEI)


Dipersiapkan dan disusun oleh:

**FITRI RAHMAWATI**  
1410111106


Telah dipertahankan di depan Tim Penguji  
Pada tanggal : 25 Juni 2018  
Dan dinyatakan memenuhi syarat untuk diterima



**Drs. Supriyanto, M.M.**  
Ketua Penguji



**Sugianto, S.E., M.M.**  
Penguji I



**Drs. Yul Tito Permadhy, M.M.**  
Penguji II (Pembimbing)



**Dr. Prasetyo Hadi, S.E., M.M., CFMP.**  
Dekan Fakultas Ekonomi dan Bisnis



**Wahyudi, S.E., M.M.**  
Ketua Program Studi Manajemen S1

Disahkan di : Jakarta  
Pada Tanggal : 25 Juni 2018



UNIVERSITAS PEMBANGUNAN NASIONAL "VETERAN" JAKARTA

**FAKULTAS EKONOMI DAN BISNIS**

Sekretariat : Jl RS. Fatmawati, Pondok Labu, Jakarta 12450, Telp. /692856, /692859 Fax. /692856  
Homepage : <http://www.upnvj.ac.id> Email : [puskom@upnvj.ac.id](mailto:puskom@upnvj.ac.id)

**BERTI ACARA UJIAN SKRIPSI  
SEMESTER GENAP TA. 2017/2018**

Hari ini Senin, tanggal 25 Juni 2018, telah dilaksanakan Ujian Skripsi bagi mahasiswa :

Nama : FITRI RAHMAWATI

No.Pokok Mahasiswa : 1410111106

Program : Manajemen S.1

Dengan judul skripsi sebagai berikut :

**Analisis Faktor-Faktor Yang Mempengaruhi Profitabilitas Pada Sub Sektor Transportasi Yang Terdaftar Di Bursa Efek Indonesia (BEI)**

Dinyatakan yang bersangkutan *Lulus / Tidak Lulus* \*)

**Pengui**

No	Dosen Penguji	Jabatan	Tanda Tangan
1	Drs. Supriyanto, MM.	Ketua	1.
2	Sugianto, SE, MM	Anggota I	2.
3	Drs. Yul Tito Permadhy, MM.	Anggota II **)	3.

Keterangan :

\*) Coret yang tidak perlu

\*\*) Dosen Pembimbing

Jakarta, 25 Juni 2018  
Mengesahkan  
A.n. DEKAN  
Kaprosdi Manajemen S.1

Wahyudi SE, MM

***Analysis The Factors Affect Profitability on the Sub Sector  
Transportation Listed on the Indonesia Stock Exchange (IDX)***

***By***

**Fitri Rahmawati**

*Abstract*

*This research is meant to examine the influence of factors that affect profitability on the sub sector transportation companies which are listed in Indonesia Stock Exchange during 4 years observation period is 2013 to 2016. The technique of determination of the sample using the method of purposive sampling (purposive sampling method). The selection of the sample of 36 company Sub Sector Transportation were listed on the Indonesia Stock Exchange in 2013-2016 produce company 10 is acceptable. Data analysis is done using the Microsoft Excel 2016 and hypothesis testing in this study using a Panel Data Regression Analysis with the program E-Views 9.0 and the level of significance of 5%. The results of the test were obtained (1)the leverage is represented by DR effect significantly to the capital structure, (2)the liquidity is represented by CR no effect significantly to the profitability, (3)the net working capital turnover is represented by NWCTO no effect significantly to the profitability and (4)growth is represented by growth ratio no effect significantly to the profitability.*

*Keywords :Leverage, liquidity, net working capital turnover and growth..*

# **Analisis Faktor-Faktor Yang Mempengaruhi Profitabilitas Pada Perusahaan Sub Sektor Transportasi Yang Terdaftar Di Bursa Efek Indonesia (BEI)**

Oleh

**Fitri Rahmawati**

Abstrak

Penelitian ini dilakukan untuk menganalisis faktor-faktor yang mempengaruhi profitabilitas pada perusahaan sub sektor transportasi yang terdaftar di bursa efek Indonesia selama 4 tahun pada periode 2013 sampai 2016. Teknik penentuan sampel menggunakan metode *purposive sampling* (*purposive sampling method*). Pemilihan sampel dari 36 Perusahaan Sub Sektor Transportasi yang terdaftar di Bursa Efek Indonesia pada tahun 2013-2016 menghasilkan 10 perusahaan yang dapat diterima. Analisis data dilakukan menggunakan *Microsoft Excel 2016* dan pengujian hipotesis dalam penelitian ini menggunakan Analisis Regresi Data Panel dengan program *E-Views 9.0* dan tingkat signifikansi 5%. Hasil dari pengujian diperoleh (1)*leverage* yang dinyatakan dengan DR berpengaruh signifikan terhadap profitabilitas, (2)likuiditas yang dinyatakan dengan CR tidak berpengaruh signifikan terhadap profitabilitas, (3)perputaran modal kerja yang dinyatakan dengan NWCTO tidak berpengaruh signifikan terhadap profitabilitas dan (4)pertumbuhan penjualan yang dinyatakan dengan GROWTH tidak berpengaruh signifikan terhadap profitabilitas.

**Kata kunci** : *leverage*, likuiditas, perputaran modal kerja, pertumbuhan penjualan dan profitabilitas.



## **PRAKATA**

Puji dan syukur dipanjatkan kepada Allah SWT atas segala rahmat karunia-Nya hingga karya ilmiah ini telah diselesaikan. Penelitian ini dilaksanakan sejak bulan Februari 2018 sampai dengan Juni 2018 dengan judul “ **Analisis Faktor-Faktor Yang Mempengaruhi Profitabilitas Pada Perusahaan Sub Sektor Transportasi Yang Terdaftar Pada Bursa Efek Indonesia (BEI) Periode 2013 – 2016** ”. maka disampaikan terima kasih kepada bapak Drs. Yul Tito Permadhy, MM. dan bapak Yoko Tristiarto, SE, MM selaku dosen pembimbing, serta ucapan terima kasih kepada seluruh dosen Fakultas Ekonomi dan Bisnis yang telah memberikan bimbingan akademik selama perkuliahan.

Di samping itu, ucapan terima kasih disampaikan kepada Bapak Darmawan dan Ibu Andajani Muljanti selaku kedua orangtua, serta seluruh keluarga yang memberikan doa dalam menyelesaikan tugas akhir ini. Dan juga ucapkan terima kasih kepada Sumyanah, Virna Triquryanty, Rizka Rahmatika dan Deni Julio yang telah memberikan semangat dan dukungan dalam menyelesaikan tugas akhir ini. Ucapan terima kasih juga di sampaikan kepada teman-teman seperjuangan, yaitu Winda Septiani, Erza Hikmah Nabillah, Kiki Permata Sari, Marina Ulfa, Elsha Anastiwi, Mohamad Azhar Nurfianto, Nurul Farida dan Lintang Widyastiningrum yang telah membantu dalam menyelesaikan tugas akhir ini serta seluruh teman-teman S1 Manajemen 2014 yang tidak dapat sebutkan satu persatu tanpa mengurangi rasa hormat dan solidaritas.

Semoga penelitian ini bermanfaat.

Jakarta, 25 Juni 2018

Fitri Rahmawati

## DAFTAR ISI

HALAMAN SAMPUL.....	i
HALAMAN JUDUL .....	ii
PERNYATAAN ORISINALITAS.....	iii
PERNYATAAN PERSETUJUAN PUBLIKASI.....	iv
PENGESAHAN .....	v
BERITA ACARA .....	vi
ABSTRAK.....	vii
ABSTRAK .....	viii
PRAKATA .....	ix
DAFTAR ISI.....	x
DAFTAR TABEL .....	xiii
DAFTAR GAMBAR.....	xiv
DAFTAR LAMPIRAN .....	xv
<b>BAB I PENDAHULUAN .....</b>	<b>1</b>
I.1 Latar Belakang .....	1
I.2 Perumusan Masalah .....	6
I.3 Tujuan Penelitian .....	6
I.4 Manfaat Hasil Penelitian.....	6
<b>BAB II TINJAUAN PUSTAKA, MODEL PENELITIAN DAN HIPOTESIS .8</b>	
II.1 Tinjauan Pustaka.....	8
II.1.1 Teori Sinyal ( <i>Signalling Theory</i> ).....	8
II.1.2 Pengertian Profitabilitas .....	8
II.1.2.1 Tujuan Profitabilitas .....	9
II.1.2.2 Metode Pengukuran Profitabilitas .....	9
II.1.2.3 Faktor yang Mempengaruhi Profitabilitas.....	11
II.1.3 <i>Leverage</i> .....	12
II.1.3.1 Pengertian <i>Leverage</i> .....	12
II.1.3.2 Metode Pengukuran <i>Leverage</i> .....	13
II.1.4 Likuiditas.....	14
II.1.4.1 Pengertian Likuiditas.....	14
II.1.4.2 Metode Pengukuran Likuiditas.....	15
II.1.5 Modal Kerja.....	16
II.1.5.1 Pengertian Manajemen Modal Kerja dan Konsep Modal Kerja.....	16
II.1.5.2 Konsep Modal Kerja .....	16
II.1.5.3 Jenis Modal Kerja.....	17
II.1.5.4 Kebijakan Modal Kerja.....	18
II.1.5.5 Perputaran Modal Kerja.....	19
II.1.6 Pertumbuhan Penjualan .....	20
II.2 Model Penelitian .....	21
II.3 Hipotesis .....	22
II.3.1 Pengaruh <i>Leverage</i> terhadap Profitabilitas .....	22
II.3.2 Pengaruh Likuiditas terhadap Profitabilitas.....	22

II.3.3	Pengaruh Perputaran Modal Kerja terhadap Profitabilitas .....	22
II.3.4	Pengaruh Pertumbuhan Penjualan terhadap Profitabilitas .....	23
<b>BAB III</b>	<b>METODE PENELITIAN .....</b>	<b>24</b>
III.1	Definisi Operasional dan Pengukuran Variabel .....	24
III.1.1	Definisi Operasional .....	24
III.1.2	Pengukuran Variabel .....	25
III.2	Populasi dan Sampel .....	26
III.2.1	Populasi .....	26
III.2.2	Teknik Pemilihan Sampel .....	26
III.3	Teknik Pengumpulan Data .....	27
III.3.1	Jenis Data .....	27
III.3.2	Sumber Data .....	27
III.3.3	Pengumpulan Data .....	27
III.4	Teknik Analisis Data dan Uji Hipotesis .....	28
III.4.1	Teknik Analisis .....	28
III.4.1.1	Statistik Deskriptif .....	28
III.4.1.2	Metode Analisis Regresi Data Panel .....	28
III.4.2	Uji Hipotesis .....	32
III.4.2.1	Uji t (Uji Signifikan Parameter Individu .....	32
III.4.2.2	Uji Koefisien Determinasi ( $R^2$ ) .....	34
<b>BAB IV</b>	<b>HASIL DAN PEMBAHASAN .....</b>	<b>35</b>
IV.1	Deskripsi Objek Penelitian .....	35
IV.2	Deskripsi Data Penelitian .....	36
IV.2.1	Variabel Profitabilitas .....	36
IV.2.2	Variabel <i>Leverage</i> .....	37
IV.2.3	Variabel Likuiditas .....	39
IV.2.4	Variabel Perputaran Modal Kerja .....	40
IV.2.5	Variabel Pertumbuhan Penjualan .....	41
IV.3	Teknik Analisis dan Uji Hipotesis .....	42
IV.3.1	Statistik Deskriptif .....	42
IV.3.2	Metode Analisis Regresi Data Panel .....	45
IV.3.2.1	Uji F <i>Restricted (Pooled Least Square vs Fixed Effect Model)</i> .....	46
IV.3.2.2	Uji Hausman ( <i>Fixed Effect Model vs Random Effect Model</i> ) .....	46
IV.3.2.3	Model Regresi Data Panel yang Digunakan .....	47
IV.3.3	Uji Hipotesis .....	49
IV.3.3.1	Uji t (Parsial) .....	49
IV.3.3.2	Uji Koefisien Determinasi ( $R^2$ ) .....	50
IV.4	Pembahasan .....	51
IV.4.1	Pengaruh <i>Leverage</i> terhadap Profitabilitas .....	51
IV.4.2	Pengaruh Likuiditas terhadap Profitabilitas .....	52
IV.4.3	Pengaruh Perputaran Modal Kerja terhadap Profitabilitas .....	53
IV.4.4	Pengaruh Pertumbuhan Penjualan terhadap Profitabilitas .....	53
IV.5	Keterbatasan Penelitian .....	54
<b>BAB V</b>	<b>SIMPULAN DAN SARAN .....</b>	<b>55</b>
V.1	Simpulan .....	55

V.2	Saran .....	56
	<b>DAFTAR PUSTAKA .....</b>	<b>58</b>
	<b>DAFTAR RIWAYAT HIDUP</b>	
	<b>LAMPIRAN</b>	

## DAFTAR TABEL

Tabel 1. Data <i>Leverage</i> (DR), <i>Current Ratio</i> (CR), <i>Net Working Capital Turnover</i> (NWCTO), <i>Pertumbuhan Penjualan</i> (GROWTH) dan <i>Profitability</i> (BEP) pada Perusahaan Sub Sektor Transportasi yang Terdaftar pada BEI Periode 2013-2016 .....	4
Tabel 2. Kriteria Sampel .....	35
Tabel 3. Daftar Perusahaan Yang Menjadi Objek Penelitian .....	36
Tabel 4. <i>Profitability</i> (BEP) (dalam satuan desimal) .....	37
Tabel 5. <i>Debt Ratio</i> (DR) (dalam satuan desimal) .....	38
Tabel 6. <i>Current Ratio</i> (CR) (dalam satuan desimal) .....	39
Tabel 7. <i>Net Working Capital Turnover</i> (NWCTO) (dalam satuan desimal) .....	40
Tabel 8. <i>Pertumbuhan Penjualan</i> (GROWTH) (dalam satuan desimal) .....	41
Tabel 9. Hasil Statistik Deskriptif .....	43
Tabel 10. Hasil Uji F <i>Restricted</i> .....	46
Tabel 11. Hasil Uji Hausman .....	47
Tabel 12. <i>Fixed Effect Model</i> dan Uji t (Parsial) .....	47
Tabel 13. Tabel Uji t .....	49
Tabel 14. Uji Koefisien Determinasi ( $R^2$ ) .....	51

## DAFTAR GAMBAR

Gambar 1. Model Penelitian .....	21
----------------------------------	----

## DAFTAR LAMPIRAN

- Lampiran 1 Data Perusahaan Sub Sektor Transportasi Tahun 2013
- Lampiran 2 Data Perusahaan Sub Sektor Transportasi Tahun 2014
- Lampiran 3 Data Perusahaan Sub Sektor Transportasi Tahun 2015
- Lampiran 4 Data Perusahaan Sub Sektor Transportasi Tahun 2016
- Lampiran 5 Perhitungan Profitabilitas (BEP)
- Lampiran 6 Perhitungan *Leverage* (DR)
- Lampiran 7 Perhitungan Likuiditas (CR)
- Lampiran 8 Perhitungan Perputaran Modal Kerja (NWCTO)
- Lampiran 9 Perhitungan Pertumbuhan Penjualan (GROWTH)
- Lampiran 10 Laporan Keuangan
- Lampiran 11 Hasil Output Eviews
- Lampiran 12 Hasil Output Eviews
- Lampiran 13 Tabel t