



**PENGARUH PROFITABILITAS, KEBIJAKAN UTANG DAN
UKURAN PERUSAHAAN TERHADAP NILAI PERUSAHAAN
PADA PERUSAHAAN MANUFAKTUR YANG TERDAFTAR
DI BURSA EFEK INDONESIA (BEI)**

SKRIPSI

**ERZA HIKMAH NABILLAH
141011121**

**PROGRAM STUDI S1 MANAJEMEN
FAKULTAS EKONOMI DAN BISNIS
UNIVERSITAS PEMBANGUNAN NASIONAL “VETERAN” JAKARTA
2018**



**PENGARUH PROFITABILITAS, KEBIJAKAN UTANG DAN
UKURAN PERUSAHAAN TERHADAP NILAI PERUSAHAAN
PADA PERUSAHAAN MANUFAKTUR YANG TERDAFTAR DI
BURSA EFEK INDONESIA (BEI)**

SKRIPSI

**Diajukan Sebagai Salah Satu Syarat Untuk Memperoleh Gelar
Sarjana Ekonomi**

**ERZA HIKMAH NABILLAH
141011121**

**PROGRAM STUDI S1 MANAJEMEN
FAKULTAS EKONOMI DAN BISNIS
UNIVERSITAS PEMBANGUNAN NASIONAL “VETERAN” JAKARTA
2018**

PERNYATAAN ORISINALITAS

Skripsi ini adalah hasil karya sendiri, dan semua sumber yang dikutip maupun yang dirujuk telah saya nyatakan dengan benar.

Nama : Erza Hikmah Nabillah

NIM : 1410111121

Bilamana di kemudian hari ditemukan ketidaksesuaian dengan pernyataan saya ini, maka saya bersedia dituntut dan diproses sesuai dengan ketentuan yang berlaku.

Jakarta, 26 Juni 2018

Yang Menyatakan



Erza Hikmah Nabillah

**PERNYATAAN PERSETUJUAN PUBLIKASI
SKRIPSI UNTUK KEPENTINGAN AKADEMIS**

Sebagai civitas akademika Universitas Pembangunan Nasional “Veteran” Jakarta, saya yang bertanda tangan di bawah ini :

Nama : Erza Hikmah Nabillah
NIM. : 1410111121
Fakultas : Ekonomi dan Bisnis
Program Studi : S1 Manajemen
Jenis Karya : Skripsi

Demi pengembangan ilmu pengetahuan, menyetujui untuk memberikan kepada Universitas Pembangunan Nasional “Veteran” Jakarta Hak Bebas Royalti Non Ekklusif (*Non Exclusive Royalty Free Right*) atas Skripsi saya yang berjudul:

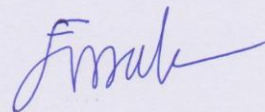
Pengaruh Profitabilitas, Kebijakan Utang Dan Ukuran Perusahaan Terhadap Nilai Perusahaan Pada Perusahaan Manufaktur Yang Terdaftar Di Bursa Efek Indonesia (BEI)

Beserta perangkat yang ada (jika diperlukan). Dengan Hak Bebas Royalti ini Universitas Pembangunan Nasional “Veteran” Jakarta berhak menyimpan, mengalihmedia/formatkan, mengelola dalam bentuk pangkalan data (*database*), merawat, dan mempublikasikan Skripsi saya selama tetap mencantumkan nama saya sebagai penulis/pencipta dan sebagai pemilik hak cipta.

Demikian pernyataan ini saya buat dengan sebenarnya.

Dibuat di : Jakarta
Pada Tanggal : 26 Juni 2018

Yang Menyatakan,



Erza Hikmah Nabillah

SKRIPSI


PENGARUH PROFITABILITAS, KEBIJAKAN UTANG DAN UKURAN PERUSAHAAN TERHADAP NILAI PERUSAHAAN PADA PERUSAHAAN MANUFAKTUR YANG TERDAFTAR DI BURSA EFEK INDONESIA (BEI)


Dipersiapkan dan disusun oleh:


ERZA HIKMAH NABILLAH
1410111121


Telah dipertahankan di depan Tim Penguji
Pada tanggal : 26 Juni 2018
Dan dinyatakan memenuhi syarat untuk diterima



Drs. Yul Tito Permadhy, M.M.
Ketua Penguji


Agus Kusmana, S.E., M.M.
Penguji I


Dj. Prasetyo Hadi, S.E., M.M., CFMP
Dekan Fakultas Ekonomi dan Bisnis




Wahyudi, S.E., M.M.
Penguji II (Pembimbing)


Wahyudi, S.E., M.M.
Ketua Program Studi Manajemen S1

Disahkan di : Jakarta
Pada Tanggal : 26 Juni 2018

***The Effect Of Profitability, Debt Policy And Firm Size To Firm Value
On Manufacturing Companies Listed On Indonesia Stock Exchange
(IDX)***

By

Erza Hikmah Nabillah

Abstract

This study aims to determine the effect of Profitability proxied with Return On Equity (ROE), Debt Policy proxied by Debt to Equity Ratio (DER), and Firm Size proxied by Logarithm Natural Asset toward Firm Value proxied by Price to Book Value (PBV). Population in this study are manufacture companies of food and beverages sub sector listed in Indonesia Stock Exchange (IDX) 2013-2016. The technique of determination of the sample using the method of purposive sampling and obtained 12 food and beverage sub-sector companies with a research period of four years to obtain 48 units of samples. Data analysis was done using Microsoft Excel 2010 and hypothesis testing in this research using Data Panel Regression Analysis with E-Views 9.0 program and significance level of 5%. The result of the research shows that (1) profitability (ROE) has a significant positive effect on firm value (PBV), (2) debt policy (DER) has significant positive effect on firm value (PBV), (3) firm size (SIZE) no significant effect on firm value (PBV).

Keywords : profitability, debt policy, firm size, and firm value.

Pengaruh Profitabilitas, Kebijakan Utang dan Ukuran Perusahaan Terhadap Nilai Perusahaan pada Perusahaan Manufaktur Yang Terdaftar Di Bursa Efek Indonesia (BEI)

Oleh

Erza Hikmah Nabillah

Abstrak

Penelitian ini bertujuan untuk mengetahui pengaruh Profitabilitas yang diproksikan dengan *Return On Equity* (ROE), Kebijakan Utang yang diproksikan dengan *Debt to Equity Ratio* (DER), dan Ukuran Perusahaan yang diproksikan dengan Logaritma Natural Aset terhadap Nilai Perusahaan dengan proksi *Price to Book Value* (PBV). Populasi dalam penelitian ini adalah perusahaan manufaktur sub sektor makanan dan minuman yang terdaftar di Bursa Efek Indonesia (BEI) periode 2013-2016. Teknik pemilihan sampel yang digunakan yaitu *purposive sampling* dan diperoleh 12 perusahaan sub sektor makanan dan minuman dengan periode penelitian selama empat tahun sehingga didapat 48 unit sampel dalam penelitian ini. Analisis data dilakukan menggunakan *Microsoft Excel 2010* dan pengujian hipotesis dalam penelitian ini menggunakan Analisis Regresi Data Panel dengan program *E-Views 9.0* dan tingkat signifikansi sebesar 5%. Hasil penelitian secara parsial menunjukkan bahwa, (1) profitabilitas (ROE) berpengaruh positif signifikan terhadap nilai perusahaan (PBV), (2) kebijakan utang (DER) berpengaruh positif signifikan terhadap nilai perusahaan (PBV), (3) ukuran perusahaan (SIZE) tidak berpengaruh signifikan terhadap nilai perusahaan (PBV).

Kata kunci : profitabilitas, kebijakan utang, ukuran perusahaan dan nilai perusahaan.



UNIVERSITAS PEMBANGUNAN NASIONAL "VETERAN" JAKARTA

FAKULTAS EKONOMI DAN BISNIS

Sekretariat : Jl RS. Fatmawati, Pondok Labu, Jakarta 12450, Telp. /692856, /692859 Fax. /692856
Homepage : <http://www.upnvj.ac.id> Email : puskom@upnvj.ac.id

**BERITA ACARA UJIAN SKRIPSI
SEMESTER GENAP TA. 2017/2018**

Hari ini Selasa, tanggal 26 Juni 2018, telah dilaksanakan Ujian Skripsi bagi mahasiswa :

Nama : ERZA HIKMAH NABILLAH

No.Pokok Mahasiswa : 141011121

Program : Manajemen S.1

Dengan judul skripsi sebagai berikut :

Pengaruh Profitabilitas, Kebijakan Utang Dan Ukuran Perusahaan Terhadap Nilai Perusahaan Pada Perusahaan Manufaktur Yang Terdaftar Di Bursa Efek Indonesia (BEI)

Dinyatakan yang bersangkutan *Lulus / Tidak Lulus* *)

Penguji

No	Dosen Penguji	Jabatan	Tanda Tangan
1	Drs. Yul Tito Permadhy, MM.	Ketua	1.
2	Agus Kusmana, SE,MM.	Anggota I	2.
3	Wahyudi, SF, MM	Anggota II **)	3.

Keterangan :

*) Coret yang tidak perlu

**) Dosen Pembimbing

Jakarta, 26 Juni 2018
Mengesahkan
A.n. DEKAN
Kaprod. Manajemen S.1



PRAKATA

Puji dan syukur penulis panjatkan kepada Allah SWT atas segala rahmat karunia-Nya, sehingga skripsi ini telah berhasil diselesaikan. Penelitian ini dilaksanakan sejak bulan Februari 2018 sampai dengan Juni 2018 dengan judul **“Pengaruh Profitabilitas, Kebijakan Utang dan Ukuran Perusahaan Terhadap Nilai Perusahaan pada Perusahaan Manufaktur Yang Terdaftar Di Bursa Efek Indonesia (BEI)”**. Maka penulis menyampaikan terima kasih kepada Bapak Dr. Prasetyo Hadi, S.E., M.M., CFMP. selaku Dekan Fakultas Ekonomi dan Bisnis Universitas Pembangunan Nasional “Veteran” Jakarta, dan Bapak Wahyudi, S.E., M.M, selaku Ketua Program Studi Manajemen S1 Fakultas Ekonomi dan Bisnis Universitas Pembangunan Nasional “Veteran” Jakarta. Kemudian ucapan terimakasih kepada Bapak Wahyudi, S.E., M.M, dan Ibu Sri Murtatik, SE, M.M selaku dosen pembimbing yang telah memberikan arahan dan saran-saran yang sangat bermanfaat.

Di samping itu, ucapan terimakasih kepada orang tua tercinta alm. Bapak Imam Ghozali Sahlan dan Ibu Muhafillah, serta adik tersayang Hasyim Azhari dan seluruh keluarga yang telah memberikan semangat dan doa dalam menyelesaikan tugas akhir ini. Ucapan terima kasih juga penulis sampaikan kepada teman-teman tersayang Winda S, Azhar N, Fitri R, Kiki P, Marina U, Elsha A, Lintang W, Nurul F, Shafira A, Hana A, Fitriani R, Erina M, Diyan, Evita N, Syabila F, Tasyha V, Eltha I, Sarah A, Oktavia, Debi N, dan Fara K yang telah membantu penulis dalam menyelesaikan tugas akhir ini dan serta seluruh teman-teman yang penulis tidak dapat sebutkan satu persatu tanpa mengurangi rasa hormat penulis. semoga penelitian ini dapat memberikan manfaat dimasa yang akan datang.

Jakarta, 26 Juni 2018

Erza Hikmah Nabillah

DAFTAR ISI

HALAMAN SAMPUL	i
HALAMAN JUDUL	ii
PERNYATAAN ORISINALITAS	iii
PERNYATAAN PERSETUJUAN PUBLIKASI	iv
PENGESAHAN	v
ABSTRACT	vi
ABSTRAK	vii
BERITA ACARA UJIAN SKRIPSI	viii
PRAKATA	ix
DAFTAR ISI	x
DAFTAR TABEL	xii
DAFTAR GAMBAR	xiii
DAFTAR LAMPIRAN	xiv
BAB I PENDAHULUAN	1
I.1 Latar Belakang	1
I.2 Perumusan Masalah	6
I.3 Tujuan penelitian	6
I.4 Manfaat Hasil Penelitian.....	6
BAB II TINJAUAN PUSTAKA, MODEL PENELITIAN DAN HIPOTESIS ..	7
II.1 Tinjauan Pustaka	7
II.1.1 Teori Sinyal (Signalling Theory).....	7
II.1.2 Laporan Keuangan.....	7
II.1.2.1 Pengertian Laporan Keuangan	7
II.1.2.2 Jenis Laporan Keuangan.....	8
II.1.3 Nilai Perusahaan.....	9
II.1.3.2 Metode Pengukuran Nilai Perusahaan.....	10
II.1.4 Profitabilitas	12
II.1.4.1 Jenis Rasio Profitabilitas	13
II.1.5 Kebijakan Utang.....	15
II.1.5.1 Dampak Penggunaan Utang	16
II.1.5.2 Rasio Pengelolaan Utang.....	16
II.1.6 Ukuran Perusahaan	17
II.1.6.1 Penentuan Ukuran Perusahaan	18
II.2 Model Penelitian.....	19
II.3 Hipotesis	19
BAB III METODE PENELITIAN	21
III.1 Definisi Oprasional dan Pengukuran Variabel.....	21
III.1.1 Definisi Oprasional	21
III.1.2 Pengukuran Variabel.....	22
III.2 Populasi dan Sampel	23
III.2.1 Populasi	23
III.2.2 Teknik Pemilihan Sampel	23

III.3	Teknik Pengumpulan Data	24
III.3.1	Jenis Data	24
III.3.2	Sumber Data	24
III.3.3	Pengumpulan Data	24
III.4.1	Teknik Analisis	25
III.4.1.1	Statistik Deskriptif	25
III.4.1.2	Metode Analisis Regresi Data Panel.....	26
III.4.2	Uji Hipotesis	28
III.4.2.1	Uji Parsial (Uji T).....	29
III.4.2.2	Uji Koefisien Determinasi (Uji R ²)	30
BAB IV HASIL DAN PEMBAHASAN		31
IV.1	Deskripsi Obyek Penelitian.....	31
IV.2	Deskripsi Data Penelitian.....	32
IV.2.1	Variabel Nilai Perusahaan.....	32
IV.2.2	Variabel Profitabilitas	34
IV.2.3	Variabel Kebijakan Utang.....	35
IV.2.4	Variabel Ukuran Perusahaan.....	36
IV.2.5	Statistik Deskriptif	37
IV.3	Uji Hipotesis Dan Analisis.....	40
IV.3.1	Metode Analisis Regresi Data Panel.....	40
IV.3.1.2	Uji F Restricted (Pooled Least Square vs Fixed Effect Model).....	40
IV.3.1.3	Uji Haussman (Fixed Effect Model vs Random Effect Model)	41
IV.3.1.4	Model Regresi Data Panel yang Digunakan	41
IV.3.2	Uji Hipotesis	43
IV.3.2.1	Uji t (Parsial).....	43
IV.3.2.2	Uji Koefisien Determinasi (R ²)	44
IV.4.	Pembahasan.....	45
IV.4.1	Pengaruh Profitabilitas terhadap Nilai Perusahaan	45
IV.4.2	Pengaruh Kebijakan Utang terhadap Nilai Perusahaan	46
IV.4.2	Pengaruh Ukuran Perusahaan terhadap Nilai Perusahaan	47
IV.5	Keterbatasan Penelitian.....	48
BAB V SIMPULAN DAN SARAN		50
V.1	Simpulan	50
V.2	Saran.....	51
DAFTAR PUSTAKA		53
DAFTAR RIWAYAT HIDUP		
LAMPIRAN		

DAFTAR TABEL

Tabel 1. Data <i>Return On Equity (ROE)</i> , <i>Debt To Equity Ratio (DER)</i> , <i>SIZE</i> dan <i>Price Book Value (PBV)</i> , Pada Perusahaan Makanan Dan Minuman Di BEI Tahun 2013-2016.....	3
Tabel 2. Kriteria Sampel	29
Tabel 3. Daftar Perusahaan Yang Menjadi Obyek Penelitian.....	30
Tabel 4. <i>Price Book Value</i>	31
Tabel 5. <i>Return On Equity</i>	32
Tabel 6. <i>Debt to Equity Ratio</i>	33
Tabel 7. <i>SIZE</i>	34
Tabel 8. Hasil Statistik Deskriptif	36
Tabel 9. Hasil Uji <i>F Restricted</i>	38
Tabel 10. Hasil Uji <i>Haussman</i>	39
Tabel 11. <i>Fixed Effect Model</i>	40
Tabel 12. Hasil Uji t	41
Tabel 13. Uji Koefisien Determinasi (R^2)	43

DAFTAR GAMBAR

Gambar 1 Diagram Model Penelitian	17
---	----

DAFTAR LAMPIRAN

- Lampiran 1 Data Perusahaan Sub Sektor Makanan dan Minuman Tahun 2013
- Lampiran 2 Data Perusahaan Sub Sektor Makanan dan Minuman Tahun 2014
- Lampiran 3 Data Perusahaan Sub Sektor Makanan dan Minuman Tahun 2015
- Lampiran 4 Data Perusahaan Sub Sektor Makanan dan Minuman Tahun 2016
- Lampiran 5 Perhitungan Nilai Perusahaan (PBV)
- Lampiran 6 Perhitungan Profitabilitas (ROE)
- Lampiran 7 Perhitungan Kebijakan Utang (DER)
- Lampiran 8 Perhitungan Ukuran Perusahaan (SIZE)
- Lampiran 9 Laporan Keuangan
- Lampiran 10 Hasil Output Eviews
- Lampiran 11 Hasil Output Eviews
- Lampiran 12 Tabel t