



**PENGARUH LIKUIDITAS DAN STRUKTUR MODAL
TERHADAP NILAI PERUSAHAAN DENGAN
PROFITABILITAS SEBAGAI VARIABEL *INTERVENING*
PADA PERUSAHAAN SEKTOR BARANG KONSUMSI YANG
TERDAFTAR DI BURSA EFEK INDONESIA**

SKRIPSI

MARIA DOMINIKA EDO HERA

1310111199

**PROGRAM STUDI MANAJEMEN S1
FAKULTAS EKONOMI DAN BISNIS
UNIVERSITAS PEMBANGUNAN NASIONAL “VETERAN” JAKARTA
2017**



**PENGARUH LIKUIDITAS DAN STRUKTUR MODAL
TERHADAP NILAI PERUSAHAAN DENGAN
PROFITABILITAS SEBAGAI VARIABEL *INTERVENING*
PADA PERUSAHAAN SEKTOR BARANG KONSUMSI YANG
TERDAFTAR DI BURSA EFEK INDONESIA**

SKRIPSI

**Diajukan Sebagai Salah Satu Syarat Untuk Memperoleh Gelar
Sarjana Ekonomi**

MARIA DOMINIKA EDO HERA

1310111199

**PROGRAM STUDI MANAJEMEN S1
FAKULTAS EKONOMI DAN BISNIS
UNIVERSITAS PEMBANGUNAN NASIONAL "VETERAN" JAKARTA
2017**

PERNYATAAN ORISINALITAS

Skripsi ini adalah hasil karya sendiri, dan semua sumber yang dikutip maupun yang dirujuk telah saya nyatakan dengan benar.

Nama : Maria Dominika Edo Hera

NIM. : 1310111199

Bilamana di kemudian hari ditemukan ketidaksesuaian dengan pernyataan saya ini, maka saya bersedia dituntut dan diproses sesuai dengan ketentuan yang berlaku.

Jakarta, 05 Juli 2017

Yang Menyatakan



Maria Dominika Edo Hera

**PERNYATAAN PERSETUJUAN PUBLIKASI
SKRIPSI UNTUK KEPENTINGAN AKADEMIS**

Sebagai civitas akademika Universitas Pembangunan Nasional “Veteran” Jakarta, saya yang bertanda tangan di bawah ini :

Nama : Maria Dominika Edo Hera
NIM. : 1310111199
Fakultas : Ekonomi dan Bisnis
Program Studi : Manajemen S1
Jenis Karya : Skripsi

Demi pengembangan ilmu pengetahuan, menyetujui untuk memberikan kepada Universitas Pembangunan Nasional “Veteran” Jakarta Hak Bebas Royalti Non Ekklusif (*Non Exclusive Royalty Free Right*) atas Skripsi saya yang berjudul:

Pengaruh Likuiditas Dan Struktur Modal Terhadap Nilai Perusahaan Dengan Profitabilitas Sebagai Variabel *Intervening* Pada Perusahaan Sektor Barang Konsumsi Yang Terdaftar Di Bursa Efek Indonesia

Beserta perangkat yang ada (jika diperlukan). Dengan Hak Bebas Royalti ini Universitas Pembangunan Nasional “Veteran” Jakarta berhak menyimpan, mengalihmedia/formatkan, mengelola dalam bentuk pangkalan data (*database*), merawat, dan mempublikasikan Skripsi saya selama tetap mencantumkan nama saya sebagai penulis/pencipta dan sebagai pemilik hak cipta.

Demikian pernyataan ini saya buat dengan sebenarnya.

Dibuat di : Jakarta
Pada Tanggal : 05 Juli 2017

Yang Menyatakan,



Maria Dominika Edo Hera

PENGESAHAN

**PENGARUH LIKUIDITAS DAN STRUKTUR MODAL
TERHADAP NILAI PERUSAHAAN DENGAN
PROFITABILITAS SEBAGAI VARIABEL *INTERVENING*
PADA PERUSAHAAN SEKTOR BARANG KONSUMSI YANG
TERDAFTAR DI BURSA EFEK INDONESIA**


Dipersiapkan dan disusun oleh:

MARIA DOMINIKA EDO HERA
1310111199


Telah dipertahankan di depan Tim Penguji
pada tanggal : 05 Juli 2017
dan dinyatakan memenuhi syarat untuk diterima




Dr. Jubaedah, S.E., M.M.
Ketua Penguji



Dra. Dahlia Br. Pinem, M.M.
Penguji I (Pembimbing I)



Dr. Prasetyo Hadi, S.E., M.M. CFMP.
Dekan



Yoko Tristiarto, SE, M.M.
Penguji II (Pembimbing II)



Wahyudi, S.E., M.M.
Ketua Program Studi

Ditetapkan di : Jakarta

Tanggal Ujian : 05 Juli 2017



UNIVERSITAS PEMBANGUNAN NASIONAL "VETERAN" JAKARTA

FAKULTAS EKONOMI DAN BISNIS

Sekretariat : Jl RS. Fatmawati, Pondok Labu, Jakarta 12450, Telp. 7692856, 7692859 Fax. /692856
Homepage : <http://www.upnvj.ac.id> Email : puskom@upnvj.ac.id

BERITA ACARA UJIAN SKRIPSI SEMESTER GENAP TA. 2016/2017

Hari ini Rabu , tanggal 05 Juli 2017, telah dilaksanakan Ujian Skripsi bagi mahasiswa :

Nama : MARIA DOMINIKA EDO HERA

No.Pokok Mahasiswa : 1310111199

Program : Manajemen S.1

Dengan judul skripsi sebagai berikut :

PENGARUH LIKUIDITAS DAN STRUKTUR MODAL TERHADAP NILAI PERUSAHAAN DENGAN PROFITABILITAS SEBAGAI VARIABEL INTERVENING PADA PERUSAHAAN SEKTOR BARANG KONSUMSI YANG TERDAFTAR DI BURSA EFEK INDONESIA

Dinyatakan yang bersangkutan (Lulus / ~~Tidak Lulus~~ *)

Penguii

No	Dosen Penguji	Jabatan	Tanda Tangan
1	Dr. Jubaedah, SE, MM	Ketua	1.
2	Dra. Dahlia Pinem, MM	Anggota I	2.
3	Yoko Tristiarto, SF, MM	Anggota II **)	3.

Keterangan :

*) Coret yang tidak perlu

**) Dosen Pembimbing



Pengaruh Likuiditas dan Struktur Modal Terhadap Nilai Perusahaan Dengan Profitabilitas Sebagai Variabel *Intervening* Pada Perusahaan Sektor Barang Konsumsi Yang Terdaftar Di Bursa Efek Indonesia

Oleh

Maria Dominika Edo Hera

Abstrak

Tujuan dilakukan penelitian ini adalah untuk menguji pengaruh likuiditas dan struktur modal terhadap nilai perusahaan dengan profitabilitas sebagai variabel *intervening*. Populasi dalam penelitian ini adalah perusahaan sector barang konsumsi yang terdaftar di Bursa Efek Indonesia dari tahun 2013-2016. Teknik penentuan sampel menggunakan metode *purposive sampling*, dengan sampel yang dihasilkan sebanyak 20 perusahaan dari 37 perusahaan sector barang konsumsi. Pengujian hipotesis ini menggunakan Analisis Jalur dengan program *E-Views* 9,0 dengan tingkat signifikansi 5%. Hasil pengujian menunjukkan bahwa (1) likuiditas berpengaruh signifikan terhadap profitabilitas dengan tingkat signifikansi $0,0192 < 0,05$. (2) struktur modal berpengaruh signifikan terhadap profitabilitas dengan tingkat signifikansi $0,0003 < 0,05$. (3) likuiditas tidak berpengaruh terhadap nilai perusahaan karena tingkat signifikansi $0,09982 > 0,05$. (4) struktur modal berpengaruh signifikan terhadap nilai perusahaan dengan tingkat signifikansi $0,0000 < 0,05$. (5) profitabilitas berpengaruh signifikan terhadap nilai perusahaan dengan nilai signifikansi sebesar $0,0001 < 0,05$. (6) likuiditas dan struktur modal tidak berpengaruh terhadap nilai perusahaan melalui profitabilitas karena pengaruh tidak langsung dari kedua variabel tersebut lebih kecil dari pengaruh langsung.

Kata kunci: Likuiditas, Struktur Modal, Profitabilitas dan Nilai Perusahaan.

The Effect Of Liquidity And Capital Structure On Firm Value With Profitability As Intervening Variabel Of Consumer Goods Sector Companies Listed In Indonesia Stock Exchange

By

Maria Dominika Edo Hera

Abstract

The purpose of this study was to examine the effect of liquidity and capital structure on firm value with profitability as intervening variable. The population in this study is the consumer goods sector companies listed in the Indonesia Stock Exchange from 2013-2016. Sampling technique using purposive sampling method, with samples produced as many as 20 companies from 37 companies of consumer goods sector. This hypothesis testing uses Path Analysis with E-Views 9.0 and a significance level of 5%. Test results of the testing showed that (1) liquidity has a significant effect on profitability with significance level $0,0192 < 0,05$. (2) capital structure has a significant effect on profitability with a significance level of $0.0003 < 0,05$. (3) liquidity has no effect on firm value because of the significance level of $0.09982 > 0.05$. (4) capital structure has a significant effect on firm value with significance level $0,0000 < 0,05$. (5) profitability has a significant effect on firm value with significance level of $0.0001 < 0,05$. (6) liquidity and capital structure has no effect on firm value through profitability because the indirect influence of both variables is smaller than direct influence.

Keywords: Liquidity, Capital Structure, Profitability and Firm Value.

PRAKATA

Puji dan syukur penulis panjatkan kepada Tuhan Yang Maha Esa atas segala karunia-Nya sehingga karya ilmiah ini berhasil diselesaikan. Penelitian ini dilaksanakan sejak bulan Februari sampai dengan Juni 2017 dengan judul "Pengaruh Likuiditas dan Struktur Modal Terhadap Nilai Perusahaan dengan Profitabilitas sebagai variabel intervening Pada Sektor industri Barang Konsumsi yang Terdaftar di Bursa Efek Indonesia (BEI)". Penelitian ini dilakukan guna memenuhi tugas akhir skripsi untuk meniadakan gelar Strata Satu.

Pada kesempatan ini penulis menyampaikan terima kasih kepada Bapak Dr. Prasetyo Hadi, S.E., M.M., CFMP., selaku Dekan Fakultas Ekonomi dan Bisnis, Bapak Wahyudi, S.E., M.M. selaku Ketua Program Studi, Ibu Dra. Dahlia Br Pinem, M.M. selaku dosen pembimbing I dan Bapak Yoko Trisriarto, S.E., M.M. selaku dosen pembimbing II yang telah banyak memberikan arahan, masukan dan saran-saran yang sangat bermanfaat bagi penulis dalam menyelesaikan penelitian ini. Ucapan terima kasih juga kepada kedua orangtua, Petrus P. Hera dan Yuliana Y. Goran, Paman (Gabriel D. Goran), kakak dan adik serta seluruh keluarga yang tidak henti-hentinya memberikan semangat dan doa kepada penulis. Penulis juga menyampaikan terima kasih kepada teman-teman seperjuangan, Nurul Dina, Ernawati, Febriani Siti, Fasha Nabila, Lia Rizki, Rasti Dhamayanti dan Nur Rahmawati yang selalu bersama-sama selama 4 tahun ini, dan yang telah membantu dalam penulisan penelitian ini. Terimakasih juga untuk teman-teman Lokal E serta seluruh teman-teman S1 Manajemen angkatan 2013 telah membantu dalam penulisan karya ilmiah ini.

Semoga karya ilmiah ini bermanfaat dan dapat dijadikan sebagai referensi atau acuan untuk penelitian yang akan datang.

Jakarta, 05 Juli 2017

Maria Dominika Edo Hera

DAFTAR ISI

HALAMAN SAMBUNG	i
HALAMAN JUDUL	ii
PERNYATAAN ORISINALITAS	Error! Bookmark
PERNYATAAN PERSETUJUAN PUBLIKASI	Error! Bookmark
PENGESAHAN	Error! Bookmark
BERITA ACARA UJIAN SKRIPSI	vi
ABSTRAK	vii
ABSTRACT	viii
PRAKATA	ix
DAFTAR ISI	x
DAFTAR TABEL	xii
DAFTAR GAMBAR	xiv
DAFTAR LAMPIRAN	xv
BAB I PENDAHULUAN	1
I.1 Latar Belakang	1
I.2 Perumusan Masalah.....	7
I.3 Tujuan Penelitian.....	7
I.4 Manfaat Penelitian.....	8
BAB II TINJAUAN PUSTAKA	9
II.1 Hasil Penelitian Terdahulu	9
II.2 Landasan Teori.....	14
II.2.1 Signaling Theory (Teori sinyal)	14
II.2.2 Pecking Order Theory	14
II.2.3 Manajemen Keuangan.....	15
II.2.3.1 Pengertian Manajemen Keuangan.....	15
II.2.3.2 Fungsi Manajemen Keuangan	16
II.2.3.3 Tujuan Manajemen Keuangan	16
II.2.4 Analisis Rasio Keuangan	17
II.2.4.1 Pengertian Rasio Keuangan	17
II.2.4.2 Jenis-Jenis Rasio Keuangan	17
II.2.4.3 Keterbatasan Rasio Keuangan.....	19
II.2.5 Laporan Keuangan	20
II.2.5.1 Pengertian Laporan Keuangan	20
II.2.5.2 Jenis-Jenis Laporan Keuangan.....	20
II.2.5.3 Tujuan Laporan Keuangan	21
II.2.5.4 Keterbatasan Laporan Keuangan	21
II.2.6 Nilai Perusahaan.....	22
II.2.6.1 Pengertian Nilai Perusahaan.....	22
II.2.6.2 Tujuan Perusahaan	22
II.2.6.3 Pengukuran Nilai Perusahaan.....	23
II.2.6.4 Faktor-Faktor yang Mempengaruhi Nilai Perusahaan	24
II.2.7 Profitabilitas	25

II.2.7.1	Pengertian Profitabilitas	25
II.2.7.2	Tujuan dan Manfaat Profitabilitas	26
II.2.7.3	Jenis-Jenis Rasio Profitabilitas	26
II.2.8	Likuiditas	27
II.2.8.1	Pengertian Likuiditas	27
II.2.8.2	Jenis-Jenis Likuiditas	28
II.2.8.3	Tujuan dan Manfaat Likuiditas	29
II.2.9	Struktur Modal	29
II.2.9.1	Pengertian Struktur Modal	29
II.2.9.2	Faktor-Faktor yang Mempengaruhi Struktur Modal	30
II.2.9.3	Pengukuran Struktur Modal	31
II.3	Kerangka Pemikiran	32
II.4	Pengembangan Hipotesis	32
II.4.1	Pengaruh Likuiditas Terhadap Profitabilitas	32
II.4.2	Pengaruh Struktur Modal Terhadap Profitabilitas	33
II.4.3	Pengaruh Profitabilitas Terhadap Nilai Perusahaan	34
II.4.4	Pengaruh Struktur Modal Terhadap Nilai Perusahaan	35
II.4.5	Pengaruh Likuiditas Terhadap Nilai Perusahaan	35
II.4.6.	Pengaruh Struktur Modal Terhadap Nilai Perusahaan melalui Profitabilitas sebagai Variabel Intervening	36
II.4.7	Pengaruh Likuiditas Terhadap Nilai Perusahaan dengan Profitabilitas sebagai Variabel Intervening	37
III	METODE PENELITIAN	38
III.1	Definisi Opeasional dan Pengukuran Variabel	38
III.1.1	Definisi Operasional	38
III.1.2	Pengukuran Variabel	39
III.2	Teknik Penentuan Populasi dan Sampel	39
III.2.1	Populasi	39
III.2.2	Sampel	40
III.3	Teknik Pengumpulan Data	40
III.3.1	Jenis Data	40
III.3.2	Sumber Data	40
III.3.3	Metode Pengumpulan Data	41
III.4	Teknik Analisis Data dan Hipotesis	41
III.4.1	Teknik Analisis Data	41
III.4.1.1	Statistik Deskriptif Data	42
III.4.2	Metode Analisis Regresi Data Panel	42
III.4.3	Pengujian Hipotesis	44
III.4.3.1	Uji Koefisien Determinasi (R^2)	44
III.4.3.2	Pengujian Parsial (Uji Statistik t)	44
III.4.3.3	Analisis Jalur	46
III.5	Kerangka Model Penelitian	46
IV	HASIL DAN PEMBAHASAN	48
IV.1	Deskripsi Objek Penelitian	48
IV.2	Deskripsi Data Penelitian	49
IV.2.1	Perhitungan Nilai Perusahaan	49

IV.2.2	Perhitungan Likuiditas	50
IV.2.3	Perhitungan Struktur Modal	51
IV.2.4	Perhitungan Profitabilitas	52
IV.3	Analisis Data dan Uji Hipotesis	54
IV.3.1	Statistik Deskriptif.....	54
IV.3.2	Pemilihan Model Regresi Data Panel.....	56
IV.3.2.1	Uji F Restricted (Pooled Least Square vs Fixed Effect Model)	56
IV.3.2.3	Model Regresi Data Panel yang Digunakan	58
IV.3.3	Uji Hipotesis.....	62
IV.3.3.1	Uji Parsial (Uji t)	62
IV.3.3.2	Uji Koefisien Determinasi (Adjusted R2)	64
IV.3.4	Interpretasi Analisis Jalur	65
IV.3.4.1	Menghitung Pengaruh Langsung atau Direct Effect (DE)	65
IV.3.4.2	Menghitung Pengaruh Tidak Langsung atau Indirect Effect (IE)	66
IV.3.4.3	Menghitung Pengaruh Total atau Total Effect (TE)	66
IV.3.4.4	Membuat Diagram Jalur	66
IV.3.4.4	Membuat Persamaan Struktural	67
IV.4	Pembahasan.....	68
IV.4.1	Pengaruh Likuiditas Terhadap Profitabilitas.....	68
IV.4.2	Pengaruh Struktur Modal Terhadap Profitabilitas	69
IV.4.3	Pengaruh Likuiditas Terhadap Nilai Perusahaan	70
IV.4.4	Pengaruh Struktur Modal Terhadap Nilai Perusahaan	70
IV.4.5	Pengaruh Profitabilitas Terhadap Nilai Perusahaan	71
IV.4.6	Pengaruh Likuiditas Terhadap Nilai Perusahaan melalui Profitabilitas	72
IV.4.7	Pengaruh Struktur Modal Terhadap Nilai Perusahaan melalui Profitabilitas	73
IV.5	Keterbatasan Penelitian	73
BAB V	SIMPULAN DAN SARAN	74
V.1	Simpulan.....	74
V.2	Saran.....	75
DAFTAR PUSTAKA		76
RIWAYAT HIDUP		
LAMPIRAN		

DAFTAR TABEL

Tabel 1.	Data CR, DER, ROA dan PBV	3
Tabel 2.	Matriks Penelitian Terdahulu	13
Tabel 3.	Kriteria Sampel	48
Tabel 4.	Daftar Perusahaan sector industri barang konsumsi	49
Tabel 5.	Perhitungan PBV Tahun 2013-2016	50
Tabel 6.	Perhitungan Likuiditas CR(Current Ratio) Tahun 2013-2016.....	50
Tabel 7.	Perusahaan Sektor Industri Barang Konsumsi DER.....	51
Tabel 8.	Perhitungan ROA (Return On Assets) Tahun 2013-2016.....	52
Tabel 9.	Hasil Perhitungan keseluruhan CR, DER, ROA dan PBV	52
Tabel 10.	Statistik Deskriptif.....	54
Tabel 11.	Hasil Uji F Restricted Sub Struktur I	56
Tabel 12.	Hasil Uji F Restricted Sub Struktur II.....	57
Tabel 13.	Hasil Uji Hausman Sub Struktur I.....	57
Tabel 14.	Hasil Uji Hausman Sub Struktur II	58
Tabel 15.	Fixed Effect Model Sub struktur I.....	58
Tabel 16.	Fixed Effect Model Sub struktur II	60
Tabel 17.	Hasil Uji t Sub Struktur I Variabel dependen ROA	62
Tabel 18.	Hasil Uji t Sub Struktur II Variabel dependen PBV	63
Tabel 19.	Uji Koefisien Determinasi (Adjusted R2) Sub struktur I.....	64
Tabel 20.	Uji Koefisien Determinasi (Adjusted R2) Sub struktur II.....	64

DAFTAR GAMBAR

Gambar 1. Kerangka Pemikiran.....	32
Gambar 2. Kerangka model penelitian.....	47
Gambar 3. Diagram Jalur Sub Struktur I.....	66
Gambar 4. Diagram Jalur Sub Struktur II.....	67
Gambar 5. Diagram Jalur Kompleks.....	67

DAFTAR LAMPIRAN

Lampiran 1	Data Sampel Perusahaan Barang Konsumsi
Lampiran 2	Perhitungan Nilai Perusahaan (PBV)
Lampiran 3	Perhitungan Likuiditas
Lampiran 4	Perhitungan Struktur Modal
Lampiran 5	Perhitungan Profitabilitas
Lampiran 6	<i>Output E-views 9.0</i>
Lampiran 7	Ringkasan Kinerja Perusahaan
Lampiran 8	Laporan Keuangan
Lampiran 9	Tabel t