



**FAKTOR-FAKTOR YANG MEMPENGARUHI STRUKTUR  
MODAL PADA PERUSAHAAN INDUSTRI RESTORAN,  
HOTEL DAN PARIWISATA (TAHUN 2012-2015)**

**SKRIPSI**

**TALITHA AINIYYAH**

**1310111136**

**PROGRAM STUDI MANAJEMEN S1  
FAKULTAS EKONOMI DAN BISNIS  
UNIVERSITAS PEMBANGUNAN NASIONAL “VETERAN” JAKARTA  
2017**



**FAKTOR-FAKTOR YANG MEMPENGARUHI STRUKTUR  
MODAL PADA PERUSAHAAN INDUSTRI RESTORAN,  
HOTEL DAN PARIWISATA (TAHUN 2012-2015)**

**SKRIPSI**

**Diajukan Sebagai Salah Satu Syarat Untuk Memperoleh Gelar  
Sarjana Ekonomi**

**TALITHA AINIYYAH**

**1310111136**

**PROGRAM STUDI MANAJEMEN S1  
FAKULTAS EKONOMI DAN BISNIS  
UNIVERSITAS PEMBANGUNAN NASIONAL “VETERAN” JAKARTA  
2017**

## PERNYATAAN ORISINALITAS

Skripsi ini adalah hasil karya sendiri, dan semua sumber yang dikutip maupun yang dirujuk telah saya nyatakan dengan benar.

Nama : Talitha Ainiyyah

NIM. : 1310111136

Bilamana di kemudian hari ditemukan ketidaksesuaian dengan pernyataan saya ini, maka saya bersedia dituntut dan diproses sesuai dengan ketentuan yang berlaku.

Jakarta, 10 Juli 2017

Yang Menyatakan



Talitha Ainiyyah

**PERNYATAAN PERSETUJUAN PUBLIKASI  
SKRIPSI UNTUK KEPENTINGAN AKADEMIS**

---

Sebagai civitas akademika Universitas Pembangunan Nasional “Veteran” Jakarta, saya yang bertanda tangan di bawah ini :

Nama : Talitha Ainiyyah  
NIM. : 1310111136  
Fakultas : Ekonomi dan Bisnis  
Program Studi : Manajemen S1  
Jenis Karya : Skripsi

Demi pengembangan ilmu pengetahuan, menyetujui untuk memberikan kepada Universitas Pembangunan Nasional “Veteran” Jakarta Hak Bebas Royalti Non Ekklusif (*Non Exclusive Royalty Free Right*) atas Skripsi saya yang berjudul:

**Faktor-Faktor Yang Mempengaruhi Struktur Modal Pada Perusahaan  
Industri Restoran, Hotel dan Pariwisata (Tahun 2012-2015)**

Beserta perangkat yang ada (jika diperlukan). Dengan Hak Bebas Royalti ini Universitas Pembangunan Nasional “Veteran” Jakarta berhak menyimpan, mengalihmedia/formatkan, mengelola dalam bentuk pangkalan data (*database*), merawat, dan mempublikasikan Skripsi saya selama tetap mencantumkan nama saya sebagai penulis/pencipta dan sebagai pemilik hak cipta.

Demikian pernyataan ini saya buat dengan sebenarnya.

Dibuat di : Jakarta  
Pada Tanggal : 10 Juli 2017

Yang Menyatakan,

  
Talitha Ainiyyah


## PENGESAHAN

### FAKTOR-FAKTOR YANG MEMPENGARUHI STRUKTUR MODAL PADA PERUSAHAAN INDUSTRI RESTORAN, HOTEL DAN PARIWISATA (TAHUN 2012-2015)


Dipersiapkan dan disusun oleh:

TALITHA AINIYAH  
1310111136

Telah dipertahankan di depan Tim Penguji  
pada tanggal : 10 Juli 2017  
dan dinyatakan memenuhi syarat untuk diterima



Desmintari, S.E., M.M.  
Ketua Penguji




Dra. Fitri Yetti, M.M.  
Penguji II (Pembimbing II)



Wahvudi, S.E., M.M.  
Penguji I (Pembimbing I)



Dr. Prasetya Hadi, S.E., M.M., CFMP.  
Dekan



Wahvudi, S.E., M.M.  
Ketua Program Studi

Ditetapkan di : Jakarta

Tanggal Ujian : 10 Juli 2017



UNIVERSITAS PEMBANGUNAN NASIONAL "VETERAN" JAKARTA

## FAKULTAS EKONOMI DAN BISNIS

Sekretariat : Jl RS. Fatmawati, Pondok Labu, Jakarta 12450, Telp. 7692856, 7692859 Fax. 7692856  
Homepage : <http://www.upnvj.ac.id> Email : [puskom@upnvj.ac.id](mailto:puskom@upnvj.ac.id)

### BERITA ACARA UJIAN SKRIPSI SEMESTER GENAP TA. 2016/2017

Hari ini Senin, tanggal 10 Juli 2017, telah dilaksanakan Ujian Skripsi bagi mahasiswa :

Nama : TALITHA AINIYYAH

No.Pokok Mahasiswa : 1310111136

Program : Manajemen S.1

Dengan judul skripsi sebagai berikut :

**FAKTOR - FAKTOR YANG MEMPENGARUHI STRUKTUR MODAL PADA PERUSAHAAN  
INDUSTRI RESTORAN, HOTEL DAN PARIWISATA (TAHUN 2012 - 2015)**

Dinyatakan yang bersangkutan *Lulus / Tidak Lulus \**)

#### Penguji

No	Dosen Penguji	Jabatan	Tanda Tangan
1	Desmintari, SE, MM	Ketua	1.
2	Wahyudi, SE, MM	Anggota I	2.
3	Dra. Fitri Yetti, MM	Anggota II **)	3.

#### Keterangan :

\*) Coret yang tidak perlu

\*\*) Dosen Pembimbing



# Faktor-Faktor Yang Mempengaruhi Struktur Modal Pada Perusahaan Industri Restoran, Hotel dan Pariwisata (Tahun 2012-2015).

Oleh

Talitha Ainiyyah

Abstrak

Penelitian ini dilakukan untuk menguji faktor-faktor yang mempengaruhi struktur modal. Penelitian ini menggunakan perusahaan industri restoran, hotel dan pariwisata yang terdaftar di Bursa Efek Indonesia sebagai sampel. Teknik penentuan sampel menggunakan metode sample purposif (*purposive sampling method*). Pemilihan sampel dari 23 perusahaan industri restoran, hotel dan pariwisata yang terdaftar di Bursa Efek Indonesia pada tahun 2012-2015 menghasilkan 11 perusahaan yang dapat diterima.

Hasil dari pengujian menunjukkan tingkat *Adjusted R<sup>2</sup>* yang dihasilkan adalah 90.6% dengan hasil uji parsial yaitu (1) likuiditas mempunyai pengaruh yang signifikan terhadap struktur modal dengan tingkat signifikansi sebesar 0,0013 lebih kecil dari taraf yang ditentukan  $\alpha = 0,05$ . (2) profitabilitas tidak mempunyai pengaruh yang signifikan terhadap struktur modal karena memiliki tingkat signifikansi sebesar 0,3846 lebih besar dari taraf yang ditentukan  $\alpha = 0,05$ . (3) struktur aktiva mempunyai pengaruh signifikan terhadap struktur modal dengan tingkat signifikansi sebesar 0.0000 lebih kecil dari taraf yang ditentukan  $\alpha = 0,05$ .

**Kata kunci :** likuiditas, profitabilitas, struktur aktiva dan struktur modal.

**Determinants of Capital Structure on Restaurant, Hotel and  
Tourism Industrial Company  
(the period of 2012-2015)**

**By**

**Talitha Ainiyyah**

***Abstract***

*This study was conducted to examine the factor affect of capital structure. This study uses the industrial companies of restaurant, hotel and tourism that listed in Indonesia Stock Exchange as a sample. Sampling technique using purposive sampling (purposive sampling method). Selection of a sample of 23 companies of restaurant, hotel and tourism in Indonesia Stock Exchange in 2012-2015 resulted in 11 companies that are acceptable.*

*The results of Adjusted  $R^2$  is 90.6% and the result of the parcial testing showed that: (1) liquidity has a significant influence on the capital structure with a significance level of 0.0013 is smaller than the specified level  $\alpha = 0.05$ . (2) The profitability has no significant effect on the capital structure because it has a significance level of 0.3846 is greater than the specified level  $\alpha = 0.05$ . (3) assets structure has a asignificant influence on the capital structure with a significance level of 0.0000 is smaller that the specified level  $\alpha = 0.05$*

**Keywords :** *liquidity, profitability, assets structure, and capital structure*



## **PRAKATA**

Puji dan Syukur penulis panjatkan kepada Allah SWT atas segala rahmat serta karunia-Nya penulis dapat menyusun usulan penelitian dengan “Faktor-Faktor Yang Mempengaruhi Struktur Modal Pada Perusahaan Industri Restoran, Hotel dan Pariwisata (Tahun 2012-2015)”. Terima kasih penulis ucapkan kepada Ibu MB. Nani Aryani, SE, MM, selaku pembimbing akademik, Bapak Wahyudi, SE, MM, dan Ibu Dra. Fitri Yetti, MM, selaku dosen pembimbing, para Ibu/Bapak Dosen beserta Staff FEB UPNVJ atas bimbingan dan semangatnya sehingga penulis dapat menyelesaikan penelitian ini dengan tepat waktu.

Terima kasih kepada Mamah Ermi, Kadarisman D.J, M. Evan serta Gina A. dan keluarga atas segala dukungan baik moril maupun materil serta semangat dan kasih sayangnya, terkhususkan terima kasih kepada Alm. Ayah Maman di Surga atas segala pesan yang selalu menjadi motivasi hingga kini dan penelitian ini penulis persembahkan sebagai jawaban atas pertanyaan terakhir beliau.

Terima kasih kepada sahabat tersayang yaitu Firda, Dinda A, Arkhandito, Kadek AP, Dian, Suci, Sesi, Satria, Ramanda, Fachri, Nur Muharom, Calvin, Dwi Puji, Tri Cahyani, Aulya Shindita, Putri Herlina, Sadriani, Anita Yulia, Daysi, S. Fatimah, Nadea A, M. Irvan, Mulia, Elsa, Hesti, Ardiny, dan Iola atas segala kisah luar biasa, semangat dan segala bantuan kepada penulis selama penyelesaian usulan penelitian ini. Terima kasih juga kepada Destine Team, Bang Fachrul, Ka Dana, Ka Beba, Ka Febri beserta keluarga besar HMJ S1 Manajemen UPNVJ dan Himpunan Alumni Manajemen UPNVJ, teman Manajemen 2013, teman-teman Asdos beserta para Kepala Lab. FEB, serta teman-teman Universitas Pembangunan Nasional “Veteran” Jakarta yang tidak bisa penulis sebutkan satu persatu atas segala semangat, doa, serta warna yang telah diberikan kepada penulis.

Kritik dan saran yang membangun penulis harapkan agar bisa lebih baik. Semoga penelitian ini dapat memberikan manfaat bagi pembaca. Terima kasih.

Jakarta, 10 Juli 2017

Talitha Ainiyyah

## DAFTAR ISI

<b>HALAMAN SAMBUL</b> .....	i
<b>HALAMAN JUDUL</b> .....	ii
<b>PERNYATAAN ORISINALITAS</b> .....	iii
<b>PERNYATAAN PERSETUJUAN PUBLIKASI</b> .....	iv
<b>PENGESAHAN</b> .....	v
<b>BERITA ACARA UJIAN SKRIPSI</b> .....	vi
<b>ABSTRAK</b> .....	vii
<b>ABSTRACT</b> .....	viii
<b>PRAKATA</b> .....	ix
<b>DAFTAR ISI</b> .....	x
<b>DAFTAR TABEL</b> .....	xii
<b>DAFTAR GAMBAR</b> .....	xiii
<b>DAFTAR LAMPIRAN</b> .....	xiv
<b>BAB I PENDAHULUAN</b> .....	<b>1</b>
I.1 Latar Belakang .....	1
I.2 Perumusan Masalah.....	5
I.3 Tujuan Penelitian.....	5
I.4 Manfaat Hasil Penelitian .....	5
<b>BAB II TINJAUAN PUSTAKA</b> .....	<b>7</b>
II.1 Penelitian Sebelumnya .....	7
II.2 Landasan Teori .....	15
II.2.1 Signaling Theory .....	15
II.2.2 Agency Theory .....	16
II.2.3 Struktur Modal .....	17
II.2.3.1 Pengertian Struktur Modal .....	17
II.2.3.2 Faktor-faktor yang Mempengaruhi Struktur Modal.....	18
II.2.3.3 Teori Struktur Modal.....	20
II.2.3.4 Teori Struktur Modal Tradisional .....	20
II.2.3.5 Teori Struktur Modal Modern .....	22
II.2.3.6 Pecking Order Theory .....	22
II.2.4 Likuiditas.....	23
II.2.5 Profitabilitas .....	24
II.2.6 Struktur Aktiva.....	25
II.3 Kerangka Pemikiran .....	26
II.4 Pengembangan Hipotesis .....	26
II.4.1 Pengaruh Likuiditas Terhadap Struktur Modal .....	26
II.4.2 Pengaruh Profitabilitas Terhadap Struktur Modal .....	27
II.4.3 Pengaruh Struktur Aktiva Terhadap Struktur Modal .....	28
<b>BAB III METODE PENELITIAN</b> .....	<b>29</b>
III.1 Definisi Operasional dan Pengukuran Variabel .....	29
III.1.1 Definisi Operasional.....	29

III.1.2	Pengukuran Variabel .....	30
III.2	Populasi dan Sampel .....	30
III.2.1	Populasi .....	31
III.2.2	Sampel .....	31
III.3	Teknik Pengumpulan Data .....	31
III.3.1	Jenis Data .....	31
III.3.2	Sumber Data .....	32
III.3.3	Pengumpulan Data .....	32
III.4	Teknik Analisis dan Uji Hipotesis .....	32
III.4.1	Teknik Analisis Data .....	32
III.4.1.1	Statistik Deskriptif Data .....	33
III.4.1.2	Metode Analisis Regresi Data Panel .....	33
III.4.2	Uji Hipotesis .....	36
III.4.2.1	Uji Koefisien Determinasi ( <i>Adjusted R<sup>2</sup></i> ) .....	36
III.4.2.2	Uji Signifikansi Parameter Individual (Uji t) .....	36
III.5.2	Kerangka Model Penelitian .....	37
<b>BAB IV</b>	<b>HASIL DAN PEMBAHASAN .....</b>	<b>38</b>
IV.1	Hasil Penelitian .....	38
IV.1.1	Deskripsi Obyek Penelitian .....	38
IV.1.2	Deskripsi Data Penelitian .....	39
IV.1.2.1	<i>Current Ratio</i> .....	39
IV.1.2.2	<i>Return On Assets</i> .....	41
IV.1.2.3	Struktur Aktiva .....	43
IV.1.2.4	<i>Debt to Equity Ratio</i> .....	45
IV.1.3	Uji Hipotesis dan Analisis .....	47
IV.1.3.1	Statistik Deskriptif .....	47
IV.1.3.2	Pemilihan Model Regresi Data Panel .....	49
IV.1.3.3	Uji F <i>Restricted (Pooled Least Square vs Fixed Effect Model)</i> ...	49
IV.1.3.4	Uji Hausman ( <i>Fixed Effect Model vs Random Effect Model</i> ) .....	50
IV.1.3.6	Model Data Panel yang Digunakan .....	51
IV.1.4	Uji Hipotesis .....	52
IV.1.4.1	Uji Koefisien Determinasi ( $R^2$ ) .....	52
IV.1.4.2	Uji Parsial (Uji t) .....	52
IV.2	Pembahasan .....	54
IV.2.1	Pengaruh Likuiditas Terhadap Struktur Modal .....	54
IV.2.2	Pengaruh Profitabilitas Terhadap Struktur Modal .....	55
IV.2.3	Pengaruh Struktur Aktiva Terhadap Struktur Modal .....	57
IV.3	Keterbatasan Penelitian .....	58
<b>BAB V</b>	<b>SARAN DAN KESIMPULAN .....</b>	<b>59</b>
V.1	Simpulan .....	59
V.2	Saran .....	60
	<b>DAFTAR PUSTAKA .....</b>	<b>61</b>
	<b>RIWAYAT HIDUP</b>	
	<b>LAMPIRAN</b>	

## DAFTAR TABEL

Tabel 1.	Data Struktur Modal (DER), Likuiditas (CR), Profitabilitas (ROA) dan Struktur Aktiva Pada Perusahaan Restoran, Hotel dan Pariwisata yang terdaftar di BEI periode 2013-2014 .....	2
Tabel 2.	Matriks Penelitian Terdahulu Terkait dengan Struktur Modal .....	14
Tabel 3.	Kriteria Pemilihan Sampel .....	38
Tabel 4.	Daftar Perusahaan Restoran, Hotel dan Pariwisata yang Menjadi Objek Penelitian .....	39
Tabel 5.	Data Current Ratio .....	40
Tabel 6.	Data Return On Assets .....	42
Tabel 7.	Data Struktur Aktiva .....	44
Tabel 8.	Data Debt to Equity Ratio .....	46
Tabel 9.	Hasil Statistik Deskriptif .....	48
Tabel 10.	Hasil Uji F Restricted .....	50
Tabel 11.	Hasil Uji Hausman .....	50
Tabel 12.	Hasil Regresi Dengan Model Fixed Effect .....	51
Tabel 13.	Uji Signifikansi Simultan .....	52
Tabel 14.	Hasil Uji t .....	53

## DAFTAR GAMBAR

Gambar 1. Diagram Kerangka Pemikiran .....	26
Gambar 2. Kerangka Penelitian .....	37

## DAFTAR LAMPIRAN

- Lampiran 1. Daftar Perusahaan Industri Restoran, Hotel dan Pariwisata di BEI Tahun 2012
- Lampiran 2. Daftar Perusahaan Industri Restoran, Hotel dan Pariwisata di BEI Tahun 2013
- Lampiran 3. Daftar Perusahaan Industri Restoran, Hotel dan Pariwisata di BEI Tahun 2014
- Lampiran 4. Daftar Perusahaan Industri Restoran, Hotel dan Pariwisata di BEI Tahun 2015
- Lampiran 5. Kriteria Sampel (*Purposive Sampling*)
- Lampiran 6. Data Perhitungan *Debt to Equity Ratio*
- Lampiran 7. Data Perhitungan *Current Ratio*
- Lampiran 8. Data Perhitungan *Return on Assets*
- Lampiran 9. Data Perhitungan Struktur Aktiva
- Lampiran 10. Laporan Keuangan Pembangunan Jaya Ancol Tbk
- Lampiran 11. Ringkasan Kinerja Pembangunan Jaya Ancol Tbk
- Lampiran 12. Hasil *Output* Model Penelitian Data Panel dengan *Eviews 9.0*
- Lampiran 13. Hasil *Output* Metode Regresi Data Panel dengan *Eviews 9.0*
- Lampiran 14. Table t