



**PENGARUH DANA ALOKASI UMUM DAN PENDAPATAN
ASLI DAERAH TERHADAP BELANJA DAERAH SERTA
ANALISIS *FLYPAPER EFFECT* PADA KABUPATEN/KOTA
DI INDONESIA**

SKRIPSI

HERWIRAWAN MARTANTO

1410112153

**PROGRAM STUDI AKUNTANSI S1
FAKULTAS EKONOMI DAN BISNIS
UNIVERSITAS PEMBANGUNAN NASIONAL "VETERAN" JAKARTA
2018**



**PENGARUH DANA ALOKASI UMUM DAN PENDAPATAN
ASLI DAERAH TERHADAP BELANJA DAERAH SERTA
ANALISIS *FLYPAPER EFFECT* PADA KABUPATEN/KOTA
DI INDONESIA**

SKRIPSI

**Diajukan Sebagai Salah Satu Syarat Untuk Memperoleh Gelar
Sarjana Ekonomi**

HERWIRAWAN MARTANTO

1410112153

**PROGRAM STUDI AKUNTANSI S1
FAKULTAS EKONOMI DAN BISNIS
UNIVERSITAS PEMBANGUNAN NASIONAL "VETERAN" JAKARTA
2018**

PERNYATAAN ORISINALITAS

Skripsi ini adalah hasil karya sendiri, dan semua sumber yang dikutip maupun yang dirujuk telah saya nyatakan dengan benar.

Nama : Herwirawan Martanto

NIM. : 1410112153

Bilamana di kemudian hari ditemukan ketidaksesuaian dengan pernyataan saya ini, maka saya bersedia dituntut dan diproses sesuai dengan ketentuan yang berlaku.

Jakarta, 08 Agustus 2018

Yang Menyatakan



Herwirawan Martanto

PERNYATAAN PERSETUJUAN PUBLIKASI SKRIPSI UNTUK KEPENTINGAN AKADEMIS

Sebagai civitas akademika Universitas Pembangunan Nasional "Veteran" Jakarta, saya yang bertanda tangan di bawah ini :

Nama : Herwirawan Martanto
NIM. : 1410112153
Fakultas : Ekonomi dan Bisnis
Program Studi : S1 Akuntansi
Jenis Karya : Skripsi

Demi pengembangan ilmu pengetahuan, menyetujui untuk memberikan kepada Universitas Pembangunan Nasional "Veteran" Jakarta Hak Bebas Royalti Non Eksklusif (*Non Exclusive Royalty Free Right*) atas Skripsi saya yang berjudul:

Pengaruh Dana Alokasi Umum dan Pendapatan Asli Daerah Terhadap Belanja Daerah Serta Analisis *Flypaper Effect* pada Kabupaten/Kota di Indonesia

Beserta perangkat yang ada (jika diperlukan). Dengan Hak Bebas Royalti ini Universitas Pembangunan Nasional "Veteran" Jakarta berhak menyimpan, mengalihmedia/formatkan, mengelola dalam bentuk pangkalan data (*database*), merawat, dan mempublikasikan Skripsi saya selama tetap mencantumkan nama saya sebagai penulis/pencipta dan sebagai pemilik hak cipta.

Demikian pernyataan ini saya buat dengan sebenarnya.

Dibuat di : Jakarta
Pada Tanggal : 08 Agustus 2018

Yang Menyatakan,



Herwirawan Martanto


SKRIPSI

PENGARUH DANA ALOKASI UMUM DAN PENDAPATAN
ASLI DAERAH TERHADAP BELANJA DAERAH SERTA
ANALISIS *FLYPAPER EFFECT* PADA KABUPATEN/KOTA
DI INDONESIA


Dipersiapkan dan disusun oleh:

HERWIRAWAN MARTANTO
1410112153


Telah dipertahankan di depan Tim Penguji
pada tanggal : 09 Juli 2018
dan dinyatakan memenuhi syarat untuk diterima



Drs. Samin, M.M.
Ketua Penguji



Akhmad Saebani, S.E., M.Si., CMA., CBV.
Penguji II (Pembimbing)



Praptiningsih, S.E., M.M.
Penguji I

Dr. Prasetyo Hadi, S.E., M.M., CFMP.
Dekan Fakultas Ekonomi dan Bisnis



Danang Mintoyuwono, S.E., M.Ak.
Ketua Program Studi Akuntansi S1

Ditetapkan di : Jakarta

Tanggal Ujian : 09 Juli 2018

THE IMPACT OF THE GENERAL ALLOCATION FUNDS AND ORIGINAL LOCAL GOVERNMENT REVENUE TO THE REGIONAL EXPENDITURE AND FLYPAPER EFFECT ANALYSIS ON THE DISTRICT / CITY IN INDONESIA

By

Herwirawan Martanto

Abstract

This research was conducted to examine the effect of variable of General Allocation Fund and Original Local Government Revenue to The Regional Expenditure and to know the occurrence of Flypaper Effect phenomenon in District / City in Indonesia from 2015-2016. The sample in this study was chosen using purposive sampling technique to obtain 505 districts / cities in Indonesia with a period of observation for two years. The analysis technique used in this research is multiple linear regression with 5% significance level. The results of this study indicate that the value of R Square of 0.660 which means the ability of independent variables General Allocation Fund and Local Revenue can explain the Regional Expenditure of 66%. Based on the partial significance test, it shows that (1) General Allocation Fund has significant influence to Regional Expenditure, (2) Original Local Government Revenue has significant effect to Local Expenditure, and (3) Flypaper Effect phenomenon to Local Expenditure

Keywords: Regional Expenditure, General Allocation Fund, Original Local Government Revenue, and Flypaper Effect

**PENGARUH DANA ALOKASI UMUM DAN PENDAPATAN ASLI
DAERAH TERHADAP BELANJA DAERAH SERTA ANALISIS
FLYPAPER EFFECT PADA KABUPATEN/KOTA DI INDONESIA**

Oleh

Herwirawan Martanto

Abstrak

Penelitian ini dilakukan untuk menguji pengaruh variabel Dana Alokasi Umum dan Pendapatan Asli Daerah terhadap Belanja Daerah serta mengetahui terjadinya fenomena *Flypaper Effect* pada Kabupaten/Kota di Indonesia dari tahun 2015-2016. Sampel pada penelitian ini dipilih menggunakan teknik *purposive sampling* sehingga diperoleh sebanyak 505 Kabupaten/Kota di Indonesia dengan periode pengamatan selama dua tahun. Teknik analisis yang digunakan dalam penelitian ini adalah regresi linear berganda dengan taraf signifikansi 5%. Hasil penelitian ini menunjukkan bahwa nilai *R Square* sebesar 0,660 yang berarti kemampuan variabel independen Dana Alokasi Umum dan Pendapatan Asli Daerah dapat menerangkan Belanja Daerah sebesar 66%. Berdasarkan uji signifikansi variabel secara parsial menunjukkan bahwa (1) Dana Alokasi Umum berpengaruh signifikan terhadap Belanja Daerah, (2) Pendapatan Asli Daerah berpengaruh signifikan terhadap Belanja Daerah, dan (3) Terjadinya fenomena *Flypaper Effect* terhadap Belanja Daerah

Kata Kunci: Belanja Daerah, Dana Alokasi Umum, Pendapatan Asli Daerah, dan *Flypaper Effect*



UNIVERSITAS PEMBANGUNAN NASIONAL "VETERAN" JAKARTA

FAKULTAS EKONOMI DAN BISNIS

Sekretariat : Jl RS. Fatmawati, Pondok Labu, Jakarta 12450, Telp. 7692856, 7692859 Fax. 7692856
Homepage : <http://www.upnvj.ac.id> Email : puskom@upnvj.ac.id

**BERITA ACARA UJIAN SKRIPSI
SEMESTER GENAP TA. 2017/2018**

Hari ini Senin, tanggal 09 Juli 2018, telah dilaksanakan Ujian Skripsi bagi mahasiswa :

Nama : HERWIRAWAN MARTANTO

No.Pokok Mahasiswa : 1410112153

Program : Akuntansi S.1

Dengan judul skripsi sebagai berikut :

Pengaruh Dana Alokasi Umum dan Pendapatan Asli Daerah Terhadap Belanja Daerah Serta Analisis Flypaper Effect pada Kabupaten / Kota Indonesia.
Dinyatakan yang bersangkutan Lulus / Tidak Lulus *)

Penguii

No	Dosen Penguji	Jabatan	Tanda Tangan
1	Drs. Samin, MM	Ketua	1.
2	Praptiningsih, SE, MM	Anggota I	2.
3	Akhmad Saebani, SE, M.Si, CMA, CBV	Anggota II (**)	3.

Keterangan :

- *) Coret yang tidak perlu
- ***) Dosen Pembimbing



Jakarta, 09 Juli 2018
Mengesahkan
AHLI DEKAN
Kaprod. Akuntansi S.1

Danang Minto-yuwono, SE, MAk

PRAKATA

Syukur Alhamdulillah penulis panjatkan kehadiran Allah SWT atas rahmat dan hidayah-Nya sehingga penulisan ilmiah ini berhasil diselesaikan dengan mengangkat judul “**Pengaruh Dana Alokasi Umum dan Pendapatan Asli Daerah Terhadap Belanja Daerah serta Analisis *Flypaper Effect* pada Kabupaten/Kota di Indonesia**”. Shalawat dan salam penulis kirimkan kepada Nabi Muhammad SAW, beserta para sahabat dan keluarga beliau yang telah memberikan tauladan dalam menjalani kehidupan di dunia dan di akhirat.

Pertama-tama penulis ucapkan terima kasih kepada Ka. Prodi S1 Akuntansi Bapak Danang Mintoyuwono, S.E., M.Ak., Bapak Akhmad Saebani, S.E., M.Si., CMA., CBV. selaku Dosen Pembimbing I, Edi Warman, S.E., M.M., selaku Dosen Pembimbing II, serta dosen Fakultas Ekonomi dan Bisnis yang telah banyak membagi ilmu, pengalaman, arahan serta saran yang sangat bermanfaat bagi penulis.

Disamping itu, ucapan terima kasih yang sebanyak-banyaknya juga turut disampaikan kepada ayahanda Herlan Martono dan ibunda Rr. Rochma Marjuniati, serta keluarga besar yang tiada henti-hentinya memberikan penulis dukungan, baik dengan doa dan semangat.

Penulis juga mengucapkan terima kasih kepada keluarga besar Rangers, Aksi 2014, BEM-U 2016, Menwa UPNVJ, Ushwah, Rohis FEB Al-Jihad dan teman-teman lain yang tidak bias penulis ucapkan satu per satu tanpa mengurangi rasa hormat yang telah membantu dalam penulisan skripsi ini. Selanjutnya, penulis berharap agar kedepannya usulan penelitian ini dapat berguna sebagaimana semestinya. Akhir kata, penulis menyampaikan permohonan maaf apabila terjadi kesalahan di dalam penulisan usulan penelitian ini

Jakarta, 29 Maret 2018

Herwirawan Martanto

DAFTAR ISI

HALAMAN SAMPUL	i
HALAMAN JUDUL	ii
PERNYATAAN ORISINALITAS	iii
PERNYATAAN PERSETUJUAN PUBLIKASI	iv
PENGESAHAN	v
ABSTRACT	vi
ABSTRAK	vii
BERITA ACARA	viii
PRAKATA	ix
DAFTAR ISI	x
DAFTAR TABEL	xii
DAFTAR GAMBAR	xiii
DAFTAR LAMPIRAN	xiv
BAB I PENDAHULUAN	1
I.1 Latar Belakang	1
I.2 Perumusan Masalah	6
I.3 Tujuan Penelitian	6
I.4 Manfaat Penelitian	7
BAB II TINJAUAN PUSTAKA, KERANGKA PEMIKIRAN, DAN HIPOTESIS	8
II.1 Landasan Teori.....	8
II.1.1 Teori Keagenan	8
II.1.2 Otonomi Daerah	9
II.1.3 Desentralisasi Fiskal.....	10
II.1.4 Anggaran Pendapatan dan Belanja Daerah	11
II.1.5 Akuntansi Pemerintahan Berbasis Akrual.....	13
II.1.5.1 Komponen Laporan Keuangan Pemerintah Daerah	13
II.1.6 Belanja Daerah	14
II.1.6.1 Kategori Belanja.....	14
II.1.6.2 Kelompok Belanja	17
II.1.7 Dana Alokasi Umum	18
II.1.8 Pendapatan Asli Daerah	21
II.1.8.1 Jenis-Jenis Pendapatan Asli Daerah	21
II.1.8.1.1 Pajak Daerah.....	23
II.1.8.1.2 Retribusi Daerah.....	23
II.1.8.1.3 Hasil Pengelolaan Kekayaan Daerah.....	25
II.1.8.1.4 Lain-Lain Pendapatan Asli Daerah yang Sah.....	25
II.1.9 <i>Flypaper Effect</i>	26
II.2 Kerangka Pemikiran	29
II.3 Hipotesis	32

BAB III	METODE PENELITIAN	34
III.1	Definisi Operasional dan Pengukuran Variabel	34
III.1.1	Definisi Operasional.....	34
III.1.2	Pengukuran Variabel	35
III.2	Populasi dan Sampel	36
III.2.1	Populasi	36
III.2.2	Sampel.....	36
III.3	Teknik Pengumpulan Data	37
III.3.1	Jenis Data	37
III.3.2	Sumber Data.....	37
III.3.3	Pengumpulan Data	38
III.4	Teknik Analisis dan Uji Hipotesis	38
III.4.1	Teknik Analisis	38
III.4.1.1	Statistik Deskriptif	38
III.4.1.2	Uji Asumsi Klasik	39
III.4.2	Uji Hipotesis.....	41
III.4.2.1	Uji koefisien determinasi (uji R^2).....	41
III.4.2.2	Uji Parsial (uji t).....	42
III.4.3	Model regresi	47
BAB IV	HASIL DAN PEMBAHASAN	44
IV.1	Hasil Penelitian	44
IV.1.1	Deskripsi Objek Penelitian.....	44
IV.2	Deskripsi Data Penelitian	52
IV.2.1	Statistik Deskriptif	52
IV.3	Uji Hipotesis dan Analisis.....	55
IV.3.1	Analisis Uji Asumsi Klasik	55
IV.3.2	Uji Hipotesis.....	63
IV.3.3	Model Regresi Berganda.....	65
IV.4	Pembahasan.....	67
IV.4.1	Pengaruh Dana Alokasi Umum terhadap Belanja Daerah	67
IV.4.2	Pengaruh Pendapatan Asli Daerah terhadap Belanja Daerah.....	68
IV.4.3	Analisis <i>Flypaper Effec</i> pada Belanja Daerah	70
IV.5	Keterbatasan Penelitian	70
BAB V	SIMPULAN DAN SARAN	72
V.1	Simpulan	72
V.2	Saran.....	73
DAFTAR PUSTAKA	74	
RIWAYAT HIDUP		
LAMPIRAN		

DAFTAR TABEL

Tabel 1.	Tabel Laporan Realisasi APBD 2016	4
Tabel 2.	Tabel Tarif Maksimum Pajak	22
Tabel 3.	Kriteria Penentuan Sampel.....	45
Tabel 4.	Daftar Kabupaten/Kota yang Memenuhi Kriteria.....	46
Tabel 5.	Hasil Statistik Deskriptif Sebelum <i>Outlier</i>	53
Tabel 6.	Hasil Statistik Deskriptif Setelah <i>Outlier</i>	53
Tabel 7.	Hasil Uji <i>Kolmogorov-Smirnov</i> Sebelum <i>Outlier</i>	58
Tabel 8.	Hasil Uji <i>Kolmogorov-Smirnov</i> Setelah <i>Outlier</i>	59
Tabel 9.	Hasil Uji Multikolonioritas Setelah <i>Outlier</i>	59
Tabel 10.	Hasil Uji Multikolonieritas Sebelum <i>Outlier</i>	60
Tabel 11.	Hasil Uji Durbin Watson Sebelum <i>Outlier</i>	61
Tabel 12.	Hasil Uji Durbin Watson Setelah <i>Outlier</i>	62
Tabel 13.	Hasil Uji t.....	63
Tabel 14.	Hasil Uji Koefisien Determinasi (R^2)	65
Tabel 15.	Hasil Uji Regresi Berganda	66

DAFTAR GAMBAR

Gambar 1. Kerangka Pemikiran.....	32
Gambar 2. Hasil Uji Normalitas (<i>histogram</i>) Sebelum <i>Outlier</i>	56
Gambar 3. Hasil Uji Normalitas (<i>histogram</i>) Sesudah <i>Outlier</i>	56
Gambar 4. Hasil Uji Normalitas Grafik P-Plot Sebelum <i>Outlier</i>	57
Gambar 5. Hasil Uji Normalitas Grafik P-Plot Sesudah <i>Outlier</i>	57
Gambar 6. Hasil Uji Heteroskedastisitas Sebelum <i>Outlier</i>	62
Gambar 7. Hasil Uji Heteroskedastisitas Sesudah <i>Outlier</i>	63

DAFTAR LAMPIRAN

- Lampiran 1 Daftar Sampel Penelitian
- Lampiran 2 Data Belanja Daerah Tahun 2015-2016
- Lampiran 3 Data Dana Alokasi Umum Tahun 2015-2016
- Lampiran 4 Data Pendapatan Asli Daerah Tahun 2015-2016
- Lampiran 5 Hasil Output SPSS
- Lampiran 6 Tabel Durbin Watson 0.05
- Lampiran 7 Tabel Parsial (Uji t)
- Lampiran 8 Surat Riset