



**KRISIS EKSTERNAL DAN KETIDAKSEIMBANGAN
JANGKA PANJANG DALAM EKSPOR TEKSTIL
INDONESIA KE AMERIKA SERIKAT**

SKRIPSI

DEA VANESYA MUKTI 2210115099

**PROGRAM STUDI EKONOMI PEMBANGUNAN PROGRAM SARJANA
FAKULTAS EKONOMI DAN BISNIS
UNIVERSITAS PEMBANGUNAN NASIONAL "VETERAN" JAKARTA
2025**



**KRISIS EKSTERNAL DAN KETIDAKSEIMBANGAN
JANGKA PANJANG DALAM EKSPOR TEKSTIL
INDONESIA KE AMERIKA SERIKAT**

SKRIPSI

**Diajukan Sebagai Salah Satu Syarat Untuk Memperoleh Gelar
Sarjana Ekonomi**

DEA VANESYA MUKTI 2210115099

**PROGRAM STUDI EKONOMI PEMBANGUNAN PROGRAM SARJANA
FAKULTAS EKONOMI DAN BISNIS
UNIVERSITAS PEMBANGUNAN NASIONAL "VETERAN" JAKARTA
2025**

PERNYATAAN ORISINALITAS

Skripsi ini adalah hasil karya sendiri, dan semua sumber yang dikutip maupun yang dirujuk telah saya nyatakan dengan benar.

Nama : Dea Vanesya Mukti

NIM : 2210115099

Bilamana di kemudian hari ditemukan ketidaksesuaian dengan pernyataan saya ini, maka saya bersedia dituntut dan diproses sesuai dengan ketentuan yang berlaku.

Jakarta, 19 Desember 2025

Yang menyatakan,



Dea Vanesya Mukti

PERNYATAAN PERSETUJUAN PUBLIKASI SKRIPSI UNTUK KEPENTINGAN AKADEMIS

Sebagai civitas akademika Universitas Pembangunan Nasional "Veteran" Jakarta, saya yang bertanda tangan di bawah ini :

Nama : Dea Vanesya Mukti
NIM : 2210115099
Fakultas : Ekonomi dan Bisnis
Program Studi : S1 Ekonomi Pembangunan
Jenis Karya : Skripsi

Demi pengembangan ilmu pengetahuan, menyetujui untuk memberikan kepada Universitas Pembangunan Nasional "Veteran" Jakarta Hak Bebas Royalti Non Ekklusif (*Non Exclusive Royalty Free Right*) atas Skripsi saya yang berjudul :

Krisis Eksternal dan Ketidakseimbangan Jangka Panjang Dalam Ekspor Tekstil Indonesia Ke Amerika Serikat

Beserta perangkat yang ada (jika diperlukan). Dengan Hak Bebas Royalti ini Universitas Pembangunan Nasional "Veteran" Jakarta berhak menyimpan, mengalihmedia/formatkan, mengelola dalam bentuk pangkalan data (*database*), merawat, dan mempublikasikan Skripsi saya selama tetap mencantumkan nama saya sebagai penulis/pencipta dan sebagai pemilik hak cipta.

Demikian pernyataan ini saya buat dengan sebenarnya.

Dibuat di : Jakarta
Pada tanggal : 19 Desember 2025
Yang menyatakan,



Dea Vanesya Mukti

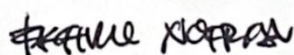
SKRIPSI

KRISIS EKSTERNAL DAN KETIDAKSEIMBANGAN JANGKA PANJANG DALAM EKSPOR TEKSTIL INDONESIA KE AMERIKA SERIKAT

Dipersiapkan dan disusun oleh:

DEA VANESYA MUKTI 2210115099


Telah dipertahankan di depan Tim Penguji pada tanggal: 23 Desember 2025
dan dinyatakan memenuhi syarat untuk diterima



Fachru Nofrian, Ph.D
Ketua Penguji




Viyolanda Azrimultiya, SE.,ME
Penguji I



Achmad Nur Hidayat, MPP
Penguji II (Pembimbing)



Dr. Jubaedah, S.E., M.M.
Dekan



Dr. Indri Arrafi Juliannisa, SE., ME
Koordinator Program Studi

Disahkan di : Jakarta
Pada tanggal : 23 Desember 2025

***THE IMPACT OF EXTERNAL SHOCKS ON LONG-RUN
DISEQUILIBRIUM IN INDONESIA'S TEXTILE EXPORT TO
THE UNITED STATES***

By Dea Vanesya Mukti

Absract

This study aims to analyze the effects of the exchange rate, the United States Consumer Price Index, and world cotton prices on Indonesia's textile exports to the United States. Time series data are employed and analyzed using the Error Correction Model to examine both short-run and long-run relationships. The results indicate the existence of a long-run relationship, suggesting a structural linkage between macroeconomic factors and textile export performance. In the short run, changes in the exchange rate and the United States Consumer Price Index do not significantly affect textile exports, while world cotton prices show a positive effect. In the long run, the exchange rate has a positive influence on textile exports by improving price competitiveness, whereas the United States Consumer Price Index negatively affects export demand. World cotton prices remain positively associated with exports, reflecting the ability of the textile industry to adapt to changes in input costs. Overall, the findings suggest that textile export performance adjusts gradually in response to economic changes.

Keywords: *Textile Exports, Exchange Rate, Consumer Price Index, World Cotton Prices, Error Correction Model*

KRISIS EKSTERNAL DAN KETIDAKSEIMBANGAN JANGKA PANJANG DALAM EKSPOR TEKSTIL INDONESIA KE AMERIKA SERIKAT

Oleh Dea Vanesya Mukti

Abstrak

Penelitian ini bertujuan untuk menganalisis pengaruh nilai tukar, *Consumer Price Index* Amerika Serikat, dan harga kapas dunia terhadap ekspor tekstil Indonesia ke Amerika Serikat. Penelitian menggunakan data runtut waktu dan menerapkan metode *Error Correction Model* untuk melihat hubungan jangka pendek dan jangka panjang antarvariabel. Hasil analisis menunjukkan adanya hubungan jangka panjang yang menandakan keterkaitan struktural antara faktor makroekonomi dan kinerja ekspor tekstil. Dalam jangka pendek, perubahan nilai tukar dan *Consumer Price Index* Amerika Serikat belum memberikan pengaruh signifikan terhadap ekspor tekstil, sedangkan harga kapas dunia berpengaruh positif. Dalam jangka panjang, nilai tukar berpengaruh positif terhadap ekspor tekstil melalui peningkatan daya saing harga, sementara *Consumer Price Index* Amerika Serikat berpengaruh negatif terhadap permintaan ekspor. Harga kapas dunia tetap menunjukkan pengaruh positif, mencerminkan kemampuan industri tekstil untuk beradaptasi terhadap perubahan biaya bahan baku. Temuan ini menunjukkan bahwa respons ekspor tekstil terhadap perubahan ekonomi bersifat bertahap dan memerlukan waktu penyesuaian.

Kata Kunci: Ekspor Tekstil, Nilai Tukar, *Consumer Price Index*, Harga Kapas Dunia, *Error Correction Model*



KEMENTERIAN PENDIDIKAN TINGGI, SAINS, DAN TEKNOLOGI
UNIVERSITAS PEMBANGUNAN NASIONAL "VETERAN" JAKARTA
FAKULTAS EKONOMI DAN BISNIS

Jalan Rumah Sakit Fatmawati, Pondok Labu, Jakarta Selatan 12450

Telepon 021-7656971, Fax 021-7656904

Laman : www.feb.upnvj.ac.id , e-mail : febupnvj@upnvj.ac.id

BERITA ACARA SIDANG TUGAS AKHIR
SEMESTER GANJIL TA. 2025/2026

Pada hari ini, Selasa, tanggal 23 Desember 2025 , telah dilaksanakan Sidang Tugas Akhir bagi mahasiswa:

Nama : Dea Vanesya Mukti
NIM : 2210115099
Program Studi : Ekonomi Pembangunan S1
Judul Tugas Akhir :

**Krisis Eksternal dan Ketidakseimbangan Jangka Panjang Dalam Ekspor Tekstil
Indonesia ke Amerika Serikat**

Dinyatakan yang bersangkutan *Lulus / Tidak Lulus/Sidang Ulang**, dengan Nilai Rata-Rata⁸⁵
dan Nilai Huruf^A...

Tim Penguji

No	Dosen Penguji	Jabatan	Tanda Tangan
1	Fachru Nofrian, Ph.D	Ketua	
2	Viyolanda A .,SE.,ME	Anggota I	
3	Achmad Nur Hidayat, MPP	Anggota II **)	

Keterangan:

*) Coret yang tidak perlu
**) Dosen Pembimbing

Nilai dalam Skala

85 - 100 = A
80 - 84.99 = A-
75 - 79.99 = B+
70 - 74.99 = B
65 - 69.99 = B-
60 - 64.99 = C-
55 - 59.99 = C
40 - 54.99 = D
0 - 39.99 = E

Jakarta, 23 Desember 2025

Mengesahkan
a.n. DEKAN
Koordinator Prodi Ekonomi Pembangunan S1

Dr. Indri Arrafi Julianisa, SE, ME

PRAKATA

Puji syukur penulis panjatkan ke hadirat Tuhan Yang Maha Esa atas segala limpahan rahmat dan hidayah-Nya, sehingga skripsi ini dapat terselesaikan dengan baik. Penelitian ini disusun sebagai salah satu syarat kelulusan untuk meraih gelar Sarjana Ekonomi pada Program Studi Ekonomi Pembangunan, Fakultas Ekonomi dan Bisnis, Universitas Pembangunan Nasional “Veteran” Jakarta. Penulis menyadari bahwa selesainya karya ini tidak lepas dari dukungan, bimbingan, dan bantuan berbagai pihak. Oleh sebab itu, penulis ingin menyampaikan apresiasi dan terima kasih yang tulus kepada:

1. Allah SWT, atas segala rahmat, hidayah, dan kekuatan-Nya yang senantiasa menyertai penulis, sehingga skripsi ini dapat diselesaikan dengan penuh rasa syukur.
2. Ibu Dr. Jubaedah, S.E., M.M., selaku Dekan Fakultas Ekonomi dan Bisnis Universitas Pembangunan Nasional “Veteran” Jakarta, atas segala dukungan kebijakan dan fasilitas akademik yang diberikan kepada penulis selama masa studi.
3. Bapak Dr. Ade Nur Rohim, S.HI., M.EI., selaku Ketua Jurusan Ilmu Ekonomi, atas arahan serta dukungan akademik selama masa perkuliahan.
4. Ibu Dr. Indri Arrafi Juliannisa, SE, ME. selaku selaku Kepala Program Studi S1 Ekonomi Pembangunan, atas bantuan, solusi, dan dedikasinya dalam membantu penulis mengatasi berbagai kendala akademik selama menempuh pendidikan di Fakultas Ekonomi dan Bisnis.
5. Bapak Achmad Nur Hidayat, MPP selaku dosen pembimbing, atas bimbingan, saran, dan masukan yang telah diberikan sehingga skripsi ini dapat disusun dan diselesaikan dengan baik.
6. Seluruh dosen Fakultas Ekonomi dan Bisnis Universitas Pembangunan Nasional “Veteran” Jakarta yang telah memberikan ilmu pengetahuan dan pengalaman selama penulis menempuh pendidikan.
7. Kedua orang tua penulis, Bapak Heru dan Ibu Astini, adik kandung penulis Chaesa, serta Pakde Payakun dan Om Supri, yang senantiasa memberikan

doa, dukungan moral, maupun material selama masa perkuliahan hingga penyusunan skripsi ini.

8. Rekan-rekan seperjuangan selama menempuh pendidikan di kampus, khususnya Acha, Shakila, Alya, Diva, Tanzila, Laura, dan Rayssa, serta mahasiswa S1 Ekonomi Pembangunan angkatan 2022 lainnya yang tidak dapat disebutkan satu per satu.
9. Rekan-rekan BEM FEB UPNVJ 2025, khususnya Atha, Adinta, Rizna dan Jelita serta seluruh Staf Media, Komunikasi, dan Informasi atas dukungan yang terjalin selama masa akhir perkuliahan dan proses penyusunan skripsi.
10. Rekan-rekan Media Kreatif BEM UPNVJ 2024, yaitu Kak Aya, Sajjad, Algi, Arfi, Fadhilah, Karin, Kak Eva, Khiar, Ryan, Syalwa, dan Syana, atas pengalaman berorganisasi yang berharga selama masa perkuliahan.
11. Rekan-rekan dari SMA, Hanum, Windi, Okta, Putri, Yuri, Sahal, Sultan, Nabihan, Afiq, dan Agung, yang senantiasa memberikan semangat dan dukungan kepada penulis.
12. Terakhir, penulis mengucapkan terima kasih kepada diri sendiri, sebagai anak pertama sekaligus anggota keluarga pertama yang menempuh pendidikan sarjana, yang telah berusaha dengan penuh tanggung jawab, ketekunan, dan komitmen hingga skripsi ini dapat diselesaikan.

Penulis menyadari bahwa masih terdapat keterbatasan dan kekurangan dalam penyusunan skripsi ini. Oleh karena itu, penulis mengharapkan kritik dan saran yang bersifat membangun demi penyempurnaan skripsi ini di masa yang akan datang. Akhir kata, penulis berharap penelitian ini dapat memberikan manfaat bagi berbagai pihak.

Jakarta, 19 Desember 2025

Penulis

Dea Vanesya Mukti

DAFTAR ISI

HALAMAN SAMPUL	i
HALAMAN JUDUL	i
PERNYATAAN ORISINALITAS	ii
PERNYATAAN PERSETUJUAN PUBLIKASI SKRIPSI	iii
PENGESAHAN	ivi
ABSTRACT	vi
ABSTRAK	vi
BERITA ACARA UJIAN SKRIPSI	vii
PRAKATA	viii
DAFTAR ISI	x
DAFTAR TABEL	xiv
DAFTAR GAMBAR	xvi
DAFTAR LAMPIRAN	xvii
BAB I PENDAHULUAN	1
1.1. Latar Belakang	1
1.2. Rumusan Masalah	8
1.3. Tujuan Penelitian	9
1.4. Manfaat Hasil Penelitian	9
BAB II TINJAUAN PUSTAKA	11
2.1. Landasan Teori.....	11
2.1.1 Teori Perdagangan Internasional: Paradoks Leontief	11
2.1.2 Pengaruh Nilai Tukar terhadap Ekspor Tekstil dalam Perspektif Leontief ..	13
2.1.3 Pengaruh <i>Consumer Price Index</i> (CPI) Amerika Serikat terhadap Ekspor Tekstil dalam Perspektif Leontief.....	13
2.1.4 Pengaruh Harga Kapas Dunia terhadap Ekspor Tekstil dalam Perspektif Leontief.....	15

2.1.5 Keterkaitan Nilai Tukar, Consumer Price Index (CPI) Amerika Serikat, dan Harga Kapas Dunia terhadap Ekspor Tekstil dalam Perspektif Leontief	16
2.2 Hasil Penelitian Sebelumnya	18
2.3. Kerangka Pemikiran.....	29
2.4. Hipotesis Penelitian	31

BAB III METODE PENELITIAN32

3.1. Definisi Operasional dan Pengukuran Variabel.....	32
3.1.1 Definisi Operasional	32
3.1.2 Pengukuran Variabel.....	34
3.2. Penentuan Populasi dan Sampel	35
3.2.1 Populasi.....	35
3.2.2 Sampel.....	35
3.3. Teknik Pengumpulan Data.....	36
3.3.1 Jenis Data	36
3.3.2 Sumber Data.....	36
3.3.3 Pengumpulan Data	37
3.4. Teknik Analisis Data.....	37
3.4.1 Uji Stasioneritas	38
3.4.2 Uji Kointegrasi.....	39
3.4.3 Estimasi Jangka Panjang.....	39
3.4.4 Estimasi Jangka Pendek.....	40
3.4.5 Uji Asumsi Klasik.....	40
3.5 Uji Signifikansi	42
3.5.1 Uji Statistik t (Parsial).....	42
3.5.2 Uji Kelayakan Model (Uji F).....	43
3.5.3 Uji R-Squared dan Adjusted R-Squared.....	43

BAB IV HASIL DAN PEMBAHASAN45

4.1 Deskripsi Objek Penelitian.....	45
4.2 Deskripsi Data Penelitian.....	47
4.2.1 Data Ekspor Tekstil Indonesia ke Amerika Serikat	47

4.2.2 Data Nilai Tukar (Kurs)	48
4.2.3 Data <i>Consumer Price Index</i>	49
4.2.4 Data Harga Kapas Dunia.....	51
4.2.5 Data Dummy Krisis	52
4.3 Hasil <i>Analisis Error Correction Model</i> (ECM).....	53
4.4 Uji Stasioneritas	53
4.5 Uji Kointegrasi.....	55
4.6 Estimasi Jangka Pendek	56
4.7. Uji Asumsi Klasik Estimasi Jangka Pendek	59
4.7.1 Uji Normalitas Estimasi Jangka Pendek	59
4.7.2 Uji Multikolinearitas Estimasi Jangka Pendek	60
4.7.3 Uji Heterokedastisitas Estimasi Jangka Pendek.....	61
4.7.4 Uji Autokorelasi Estimasi Jangka Pendek	62
4.8 Estimasi Jangka Panjang.....	63
4.9 Uji Asumsi Klasik Estimasi Jangka Panjang	65
4.9.1 Uji Normalitas Estimasi Jangka Panjang	65
4.9.2 Uji Multikolinearitas Estimasi Jangka Panjang	65
4.9.3 Uji Heterokedastisitas Estimasi Jangka Panjang	66
4.9.4 Uji Autokorelasi Estimasi Jangka Panjang	66
4.10 Interpretasi Model Jangka Pendek	67
4.11 Interpretasi Model Jangka Panjang	69
4.12 Uji Signifikansi	71
4.12.1 Uji Parsial (Uji T)	71
4.12.2 Uji F	75
4.12.3 Uji R-Squared dan Uji Adjusted R-Squared.....	76
4.13 Analisis Ekonomi dan Pembahasan	78
BAB V KESIMPULAN DAN SARAN.....	85
5.1 Kesimpulan	85
5.2 Saran	86
5.2.1 Saran Teoritis	86
5.2.2 Saran Praktis	87

DAFTAR PUSTAKA.....	88
RIWAYAT HIDUP.....	91
LAMPIRAN.....	92

DAFTAR TABEL

Tabel 1. Matriks Penelitian Terdahulu.....	24
Tabel 2. Pengukuran Variabel.....	34
Tabel 3. Data Ekspor Tekstil Indonesia ke Amerika Serikat.....	47
Tabel 4. Data Nilai Tukar (Kurs).....	48
Tabel 5. Data Consumer Price Index	49
Tabel 6. Data Harga Kapas	51
Tabel 7. Data Dummy Krisis	52
Tabel 8. Hasil Uji Stasioner Model Linear Tingkat Level.....	54
Tabel 9. Hasil Uji Stasioner Model Linear Tingkat First Difference	55
Tabel 10. Hasil Uji Kointegrasi	55
Tabel 11. Hasil Estimasi Jangka Pendek	56
Tabel 12. Hasil Estimasi Jangka Pendek dengan Variabel Dummy Krisis	57
Tabel 13. Hasil Uji Normalitas Estimasi Jangka Pendek.....	59
Tabel 14. Hasil Uji Normalitas Estimasi Jangka Pendek dengan Dummy Variabel Krisis.....	59
Tabel 15. Uji Multikolinearitas Estimasi Jangka Pendek	60
Tabel 16. Uji Multikolinearitas Estimasi Jangka Pendek dengan Variabel Dummy Krisis.....	60
Tabel 17. Uji Heterokedastisitas Estimasi Jangka Pendek	61
Tabel 18. Uji Heterokedastisitas Estimasi Jangka Pendek dengan Variabel Dummy Krisis	62
Tabel 19. Uji Autokorelasi Estimasi Jangka Pendek.....	62
Tabel 20. Uji Autokorelasi Estimasi Jangka Pendek dengan Variabel Dummy Krisis.....	63
Tabel 21. Hasil Estimasi Jangka Panjang	64
Tabel 22. Hasil Uji Normalitas Estimasi Jangka Panjang	65
Tabel 23. Hasil Uji Multikolinearitas Estimasi Jangka Panjang.....	65
Tabel 24. Hasil Uji Heterokedastisitas Estimasi Jangka Panjang.....	66
Tabel 25. Hasil Autokorelasi Estimasi Jangka Panjang.....	66
Tabel 26. Interpretasi Model Jangka Pendek	67
Tabel 27. Interpretasi Model Jangka Pendek Dummy Krisis	68

Tabel 28. Interpretasi Model Jangka Panjang	69
Tabel 29. Hasil Uji T Jangka Pendek.....	71
Tabel 30. Hasil Uji T Jangka Pendek Dummy Krisis	72
Tabel 31. Hasil Uji T Jangka Panjang	74
Tabel 32. Hasil Uji F Jangka Pendek.....	75
Tabel 33. Hasil Uji F Jangka Pendek Dummy Krisis	75
Tabel 34. Hasil Uji F Jangka Panjang.....	76
Tabel 35. Hasil Uji R-Squared dan Adjusted R-Squared Jangka Pendek.....	76
Tabel 36. Hasil Uji R-Squared dan Adjusted R-Squared Jangka Pendek Dummy Krisis.....	77
Tabel 37. Hasil Uji R-Squared dan Adjusted R-Squared Jangka Panjang.....	77
Tabel 38. Kesimpulan Model.....	81

DAFTAR GAMBAR

Gambar 1. Perbandingan Total Ekspor Tekstil Negara ASEAN.....	2
Gambar 2. Pangsa Ekspor Tekstil Indonesia berdasarkan Negara Tujuan	3
Gambar 3. Grafik Ekspor Pakaian Jadi (Konveksi) Indonesia ke Amerika Serikat Tahun 1993-2024	4
Gambar 4. Grafik Ekspor Pakaian Jadi (Konveksi) Tekstil Indonesia ke Amerika Serikat dan Kurs Tahun 1993-2024	5
Gambar 5. Grafik Ekspor Pakaian Jadi (Konveksi) Tekstil Indonesia ke Amerika Serikat dan Consumer Price Index Textile Tahun 1993-2024.....	6
Gambar 6. Grafik Ekspor Pakaian Jadi (Konveksi) Tekstil Indonesia ke Amerika Serikat dan Harga Bahan Baku Tahun 1993-2024.....	8
Gambar 7. Kerangka Penelitian Empiris	30

DAFTAR LAMPIRAN

Lampiran 1. Data Penelitian	92
Lampiran 2. Data Penelitian Setelah Sebagian Ditransformasi ke Dalam Bentuk Ln	93
Lampiran 3. Statistik Deskriptif	94
Lampiran 4. Hasil Uji Stasioneritas (Uji Akar Unit)	94
Lampiran 5. Uji Kointegrasi	97
Lampiran 6. Hasil Uji Jangka Pendek	98
Lampiran 7. Hasil Uji Multikolinearitas Jangka Pendek	98
Lampiran 8. Hasil Uji Heterokedastisitas Jangka Pendek	99
Lampiran 9. Hasil Uji Autokorelasi Jangka Pendek	99
Lampiran 10. Hasil Uji Normalitas Jangka Pendek	100
Lampiran 11. Hasil Uji Jangka Pendek Dummy Krisis	101
Lampiran 12. Hasil Uji Multikolinearitas Jangka Pendek Dummy Krisis	101
Lampiran 13. Hasil Uji Autokorelasi Jangka Pendek Dummy Krisis	102
Lampiran 14. Hasil Heterokedastisitas Jangka Pendek Dummy Krisis	103
Lampiran 15. Hasil Uji Normalitas Jangka Pendek Dummy Krisis	104
Lampiran 16. Hasil Uji Estimasi Jangka Panjang	104
Lampiran 17. Hasil Uji Multikolinearitas Jangka Panjang	105
Lampiran 18. Hasil Uji Autokorelasi Jangka Panjang	105
Lampiran 19. Hasil Uji Normalitas Jangka Panjang	106
Lampiran 20. Hasil Uji Heterokedastisitas Jangka Panjang	106