



**DAMPAK PENGUNGKAPAN *ENVIRONMENTAL, SOCIAL,*
DAN GOVERNANCE (ESG) TERHADAP KINERJA
KEUANGAN**

SKRIPSI

NAJLA HUWAIDA 2210112153

**PROGRAM STUDI AKUNTANSI PROGRAM SARJANA
FAKULTAS EKONOMI DAN BISNIS
UNIVERSITAS PEMBANGUNAN NASIONAL "VETERAN" JAKARTA
2025**



**DAMPAK PENGUNGKAPAN *ENVIRONMENTAL, SOCIAL,*
DAN GOVERNANCE (ESG) TERHADAP KINERJA
KEUANGAN**

SKRIPSI

Diajukan Sebagai Salah Syarat Untuk Memperoleh Gelar Akuntansi

NAJLA HUWAIDA 2210112153

**PROGRAM STUDI AKUNTANSI PROGRAM SARJANA
FAKULTAS EKONOMI DAN BISNIS
UNIVERSITAS PEMBANGUNAN NASIONAL “VETERAN” JAKARTA
2025**

PERNYATAAN ORISINALITAS

Skripsi ini adalah hasil karya sendiri, dan semua sumber yang dikutip maupun yang dirujuk telah saya nyatakan dengan benar.

Nama : Najla Huwaida

NIM : 2210112153

Bilamana di kemudian hari ditemukan ketidaksesuaian dengan pernyataan saya ini, maka saya bersedia dituntut dan diproses sesuai dengan ketentuan yang berlaku.

Jakarta, 8 Desember 2025

Yang menyatakan,



(Najla Huwaida)

PERNYATAAN PERSETUJUAN PUBLIKASI SKRIPSI
UNTUK KEPENTINGAN AKADEMIS

Sebagai civitas akademika Universitas Pembangunan Nasional "Veteran" Jakarta, saya yang bertanda tangan di bawah ini :

Nama : Najla Huwaida
NIM : 2210112153
Fakultas : Fakultas Ekonomi dan Bisnis
Program Studi : S1 Akuntansi
Jenis Karya : Skripsi

Demi pengembangan ilmu pengetahuan, menyetujui untuk memberikan kepada Universitas Pembangunan Nasional "Veteran" Jakarta Hak Bebas Royalti Non Eksklusif (*Non Exclusive Royalty Free Right*) atas Skripsi saya yang berjudul :

Pengaruh *Environmental, Social, Dan
Governance Disclosure (ESG)* Terhadap Kinerja Keuangan

Dengan Hak Bebas Royalti ini Universitas Pembangunan Nasional "Veteran" Jakarta berhak menyimpan, mengalih media/formatkan, mengelola dalam bentuk pangkalan data (database), merawat, dan mempublikasikan Skripsi saya selama tetap mencantumkan nama saya sebagai penulis/pencipta dan sebagai pemilik hak cipta.

Demikian pernyataan ini saya buat dengan sebenarnya.

Dibuat di : Jakarta
Pada tanggal : 8 Desember 2025

Yang menyatakan,


(Najla Huwaida)


SKRIPSI

**PENGARUH *ENVIRONMENTAL, SOCIAL, DAN GOVERNANCE DISCLOSURE*
(ESG) TERHADAP KINERJA KEUANGAN**

Dipersiapkan dan disusun oleh :

NAJLA HUWAIDA 2210112153


**Telah dipertahankan di depan Tim Penguji pada tanggal: 23 Desember 2025
dan dinyatakan memenuhi syarat untuk diterima**



**Dr. Ali Tafriji Biswan, S.E., S.S.T., AK., M.Ak.
Ketua Penguji**




**Agustina Riyanti, S.E., M.Ak. Ak.
Penguji I**



**Akhmad Saebani, S.E., M.Si, CMA, CBV.
Penguji II**



**Dr. Jubaedah, S.E., M.M.
Dekan**



**Dewi Darmastuti, S.E., M.S.Ak.
Koordinator Program Studi**

**Disahkan di : Jakarta
Pada tanggal : 5 Januari 2026**

***THE IMPACT OF ENVIRONMENTAL, SOCIAL,
AND GOVERNANCE DISCLOSURE (ESG) ON FINANCIAL
PERFORMANCE***

By Najla Huwaida

Abstract

This study uses a quantitative approach to empirically analyze the impact of environmental, social, and governance on financial performance. The sample size for this study was 77 manufacturing companies, including 46 companies in Indonesia, 15 companies in Malaysia, and 16 companies in Thailand listed on the Indonesia Stock Exchange (IDX), the Malaysian Stock Exchange, and the Stock Exchange of Thailand (SET). This study successfully collected 231 data observations during the 2022-2024 period. This sample was selected using a purposive sampling method. Panel data regression was used to analyze the data with STATA 17 software at a 5% significance level. The analysis results indicate that environmental disclosure affects financial performance, while social disclosure and governance disclosure do not.

Keywords : *financial performance, environmental disclosure, social disclosure, governance disclosure*

DAMPAK PENGUNGKAPAN *ENVIRONMENTAL, SOCIAL,* DAN *GOVERNANCE* (ESG) TERHADAP KINERJA KEUANGAN

Oleh Najla Huwaida

Abstrak

Penelitian ini memakai pendekatan kuantitatif untuk menganalisis secara empiris dampak dari *environmental, social, dan governance* terhadap kinerja keuangan. Sampel penelitian ini sebanyak 77 perusahaan manufaktur, meliputi 46 perusahaan di Indonesia, 15 perusahaan di Malaysia, dan 16 perusahaan di Thailand yang terdaftar di Bursa Efek Indonesia (BEI), Bursa Efek Malaysia, dan Bursa Efek Thailand (SET). Penelitian ini berhasil mengumpulkan 231 observasi data selama periode 2022-2024. Sampel ini dipilih menggunakan metode *purposive sampling*. Regresi data panel digunakan dalam menganalisis data dengan perangkat lunak STATA 17 pada tingkat signifikansi 5%. Hasil analisis menunjukkan bahwa *environmental disclosure* berpengaruh terhadap kinerja keuangan sedangkan *social disclosure* dan *governance disclosure* tidak berpengaruh terhadap kinerja keuangan.

Kata Kunci: kinerja keuangan, pengungkapan environmental, pengungkapan sosial, dan pengungkapan tata kelola



KEMENTERIAN PENDIDIKAN TINGGI, SAINS, DAN TEKNOLOGI
UNIVERSITAS PEMBANGUNAN NASIONAL "VETERAN" JAKARTA
FAKULTAS EKONOMI DAN BISNIS

Jalan Rumah Sakit Fatmawati, Pondok Labu, Jakarta Selatan 12450

Telepon 021-7656971, Fax 021-7656904

Laman : www.feb.upnvj.ac.id , e-mail : febupnvj@upnvj.ac.id

BERITA ACARA SIDANG TUGAS AKHIR
SEMESTER GANJIL TA. 2025/2026

Pada hari ini, Selasa, tanggal 23 Desember 2025, telah dilaksanakan Sidang Tugas Akhir bagi mahasiswa:

Nama : Najla Huwaida

NIM : 2210112153

Program Studi : Akuntansi S1

Judul Tugas Akhir :

Dampak Pengungkapan Environmental, Social, Dan Governance (ESG) Terhadap Kinerja Keuangan

Dinyatakan yang bersangkutan *Lulus / Tidak Lulus/Sidang Ulang**, dengan Nilai Rata-Rata ...86,43 dan Nilai Huruf
A

Tim Penguji

No	Dosen Penguji	Jabatan	Tanda Tangan
1	Dr. Ali Tafriji Biswan, SE, S.S.T., Ak., M.Ak.	Ketua	
2	Agustina Riyanti, SE, M.Ak.	Anggota I	
3	Akhmad Saebani S.E., M.Si, CMA, CBV	Anggota II **)	

Keterangan:

*) Coret yang tidak perlu

**) Dosen Pembimbing

Nilai dalam Skala

85 - 100 = A
80 - 84.99 = A-
75 - 79.99 = B+
70 - 74.99 = B
65 - 69.99 = B-
60 - 64.99 = C+
55 - 59.99 = C
40 - 54.99 = D
0 - 39.99 = E

Jakarta, 23 Desember 2025

Mengesahkan
a.n. DEKAN

Koordinator Prodi Akuntansi S1

Dewi Darmastuti, S.E., M.S.Ak

PRAKATA

Puji dan syukur dipanjatkan ke hadirat Allah SWT berkat rahmat, hidayah, dan karunia-Nya sehingga skripsi ini berhasil diselesaikan. Penelitian ini dilaksanakan sejak bulan Agustus sampai dengan Desember 2025 dengan judul "Pengaruh Pengungkapan *Environmental, Social, dan Governance* (ESG) Terhadap Kinerja Keuangan". Skripsi ini disusun sebagai salah satu syarat untuk memperoleh gelar Sarjana Akuntansi pada Fakultas Ekonomi dan Bisnis Universitas Pembangunan Nasional "Veteran" Jakarta.

Penulis menyadari bahwa dalam penyusunan skripsi ini terwujud berkat bantuan, arahan, bimbingan, dan doa dari berbagai pihak. Oleh karena itu penulis menyampaikan terima kasih kepada:

1. Ibu Dr. Jubaedah, S.E., M.M., selaku Dekan Fakultas Ekonomi dan Bisnis.
2. Ibu Dewi Darmastuti, S.E., M.S.Ak., selaku Ketua Program Studi Akuntansi.
3. Bapak Akhmad Saebani, SE., M.Si., selaku Dosen Pembimbing yang senantiasa memberikan bimbingan, arahan, serta dorongan kepada penulis sehingga skripsi ini dapat terselesaikan dengan baik.
4. Bapak Dr. Ali Tafriji Biswan, S.E., S.S.T., Ak., M.Ak. dan Ibu Agustina Riyanti, S.E., M.Ak. Ak., selaku dosen penguji yang telah memberikan saran, masukan, dan arahan kepada peneliti dalam penyusunan skripsi ini.
5. Keluarga yang telah memberikan dukungan, doa, dan semangat kepada penulis.
6. CCA, sahabat, dan teman yang senantiasa mendukung, menemani, dan mendengarkan keluh kesah selama penyusunan skripsi.
7. Mentor magang *Business Finance* yang telah memberikan dukungan kepada penulis sepanjang penyusunan skripsi.

Semoga skripsi ini bermanfaat.

Jakarta, 5 Januari 2026

Najla Huwaida

DAFTAR ISI

HALAMAN SAMPUL	Error! Bookmark not defined.
HALAMAN JUDUL	ii
PERNYATAAN ORISINALITAS	iii
PERNYATAAN PERSETUJUAN PUBLIKASI	iv
LEMBAR PENGESAHAN	v
ABSTRACT	vi
ABSTRAK	vii
BERITA ACARA UJIAN SKRIPSI	viii
PRAKATA	ix
DAFTAR ISI	x
DAFTAR GAMBAR	xiii
DAFTAR TABEL	xiv
BAB I PENDAHULUAN	1
1.1 Latar Belakang	1
1.2 Perumusan Masalah.....	8
1.3 Tujuan Penelitian.....	8
1.4 Manfaat Hasil Penelitian.....	8
BAB II TINJAUAN PUSTAKA	9
2.1 Landasan Teori	9
2.1.1 <i>Stakeholder Theory</i>	9
2.1.2 Kinerja Keuangan.....	10
2.1.3 <i>Environmental Disclosure</i>	12
2.1.4 <i>Social Disclosure</i>	14
2.1.5 <i>Governance Disclosure</i>	15
2.1.6 <i>Firm size</i>	16
2.1.7 <i>Leverage</i>	17
2.2 Hasil Penelitian Sebelumnya	17
2.3 Model Penelitian	30
2.4 Hipotesis	31

2.4.1	Pengaruh <i>Environmental Disclosure</i> Terhadap Kinerja Keuangan	31
2.4.2	Pengaruh <i>Social Disclosure</i> Terhadap Kinerja Keuangan.....	32
2.4.3	Pengaruh <i>Governance Disclosure</i> Terhadap Kinerja Keuangan	34
BAB III METODE PENELITIAN		35
3.1	Definisi Operasional dan Pengukuran Variabel	35
3.2	Populasi dan Sampel.....	38
3.2.1	Populasi.....	38
3.2.2	Sampel	38
3.3	Teknik dan Pengumpulan Data	39
3.3.1	Pengumpulan Data	39
3.4	Teknik Analisis Data	39
3.4.1	Analisis Statistik Deskriptif	39
3.4.2	Regresi Data Panel	40
3.4.3	Uji Asumsi Klasik	41
3.4.4	Uji Hipotesis	42
3.4.5	Model Regresi Berganda	42
BAB IV HASIL DAN PEMBAHASAN.....		44
4.1	Deskripsi Objek Penelitian	44
4.2	Deskripsi Data Penelitian.....	45
4.2.1	Analisis Statistik Deskriptif	46
4.2.2	Uji Regresi Data panel.....	51
4.2.3	Uji Asumsi Klasik	52
4.3	Uji Hipotesis dan Analisis	54
4.3.1	Uji Regresi Parsial (Uji t)	54
4.3.2	Model Regresi	56
4.3.3	Uji Koefisien Determinasi (<i>Adjusted R-Square</i>).....	57
4.4	Pembahasan.....	58
4.4.1	Pengaruh <i>Environmental Disclosure</i> (ED) Terhadap Kinerja Keuangan..	58
4.4.2	Pengaruh <i>Social Disclosure</i> (SD) Terhadap Kinerja Keuangan	59
4.4.3	Pengaruh <i>Governance Disclosure</i> (GD) Terhadap Kinerja Keuangan	60
BAB V SIMPULAN DAN SARAN.....		63
5.1	Simpulan	63

5.2	Keterbasan Penelitian	63
5.3	Saran	64
	DAFTAR PUSTAKA	66
	RIWAYAT HIDUP	72
	LAMPIRAN	73
	Lampiran 1. Daftar Perusahaan Sampel.....	73
	Lampiran 2. Tabulasi Data Variabel Y (ROA)	75
	Lampiran 3. Daftar Indeks GRI Standards 2021 (ED)	82
	Lampiran 4. Daftar Indeks GRI Standards 2021 (SD).....	84
	Lampiran 5. Daftar Indeks GRI Standards 2021 (GD).....	86
	Lampiran 6. Tabulasi Data Variabel Kontrol <i>Firm Size</i> (SIZE) Sebelum Ln.....	87
	Lampiran 7. Tabulasi Data Variabel Kontrol <i>Firm Size</i> (SIZE) Sesudah Ln	94
	Lampiran 8. Tabulasi Data (Variabel Y dan X)	100
	Lampiran 9. Tabulasi Data (Variabel Y dan X)	106
	Lampiran 10. Hasil Uji Statistik Deskriptif	112
	Lampiran 11. Hasil Pemilihan Regresi Data Panel	112
	Lampiran 12. Hasil Uji Hausman	114
	Lampiran 13. Hasil Uji Normalitas.....	114
	Lampiran 14. Hasil Uji Multikolinieritas.....	114
	Lampiran 15. Hasil Uji Hipotesis	115

DAFTAR GAMBAR

Gambar 1. Diagram <i>Purchasing Managers Index</i> (PMI) ASEAN.....	2
Gambar 2. Model Penelitian.....	31

DAFTAR TABEL

Tabel 1. Matriks Penelitian Sebelumnya	27
Tabel 2. Kriteria Sampel Penelitian	44
Tabel 3. Hasil Uji Statistik Deskriptif.....	46
Tabel 4. Hasil Statistik Uji Chow	51
Tabel 5. Hasil Statistik Uji Lagrange Multiplier (LM).....	51
Tabel 6. Hasil Statistik Uji Hausman.....	52
Tabel 7. Hasil Uji Multikolinieritas	53
Tabel 8. Uji Parsial (Uji t).....	55
Tabel 9. Uji Koefisien Determinasi	57