



**PENGARUH ESG *PERFORMANCE*, *TOTAL ASSET TURNOVER*,
FIRM SIZE & LEVERAGE TERHADAP NILAI PERUSAHAAN
MANUFAKTUR YANG TERDAFTAR DI BEI**

SKRIPSI

ALYA KHAIRUNNISA ADAM 2210111086

**PROGRAM STUDI MANAJEMEN PROGRAM SARJANA
FAKULTAS EKONOMI DAN BISNIS
UNIVERSITAS PEMBANGUNAN NASIONAL "VETERAN" JAKARTA
2025**



**PENGARUH ESG *PERFORMANCE*, *TOTAL ASSET TURNOVER*,
FIRM SIZE & LEVERAGE TERHADAP NILAI PERUSAHAAN
MANUFAKTUR YANG TERDAFTAR DI BEI**

SKRIPSI

**Diajukan Sebagai Salah Satu Syarat Untuk Memperoleh Gelar
Sarjana Manajemen**

ALYA KHAIRUNNISA ADAM 2210111086

**PROGRAM STUDI MANAJEMEN PROGRAM SARJANA
FAKULTAS EKONOMI DAN BISNIS
UNIVERSITAS PEMBANGUNAN NASIONAL "VETERAN" JAKARTA
2025**

PERNYATAAN ORISINALITAS

Skripsi ini adalah hasil karya sendiri, dan semua sumber yang dikutip maupun yang dirujuk telah saya nyatakan dengan benar.

Nama : Alya Khairunnisa Adam

NIM. : 2210111086

Bilamana di kemudian hari ditemukan ketidaksesuaian dengan pernyataan saya ini, maka saya bersedia dituntut dan diproses sesuai dengan ketentuan yang berlaku.

Jakarta, 02 Oktober 2025

Yang menyatakan,



(Alya Khairunnisa Adam)

**PERNYATAAN PERSETUJUAN PUBLIKASI SKRIPSI UNTUK
KEPENTINGAN AKADEMIS**

Sebagai civitas akademika Universitas Pembangunan Nasional “Veteran” Jakarta, saya yang bertanda tangan di bawah ini :

Nama : Alya Khairunnisa Adam
NIM : 2210111086
Fakultas : Ekonomi dan Bisnis
Program Studi : S1 Manajemen
Jenis Karya : Skripsi

Demi pengembangan ilmu pengetahuan, menyetujui untuk memberikan kepada Universitas Pembangunan Nasional “Veteran” Jakarta Hak Bebas Royalti Non Eksklusif (*Non Exclusive Royalty Free Right*) atas Skripsi saya yang berjudul :

***Pengaruh ESG Performance, Total Asset Turnover, Firm Size & Leverage
Terhadap Nilai Perusahaan Manufaktur Yang Terdaftar Di BEI***

Beserta perangkat yang ada (jika diperlukan). Dengan Hak Bebas Royalti ini Universitas Pembangunan Nasional “Veteran” Jakarta berhak menyimpan, mengalihmedia/formatkan, mengelola dalam bentuk pangkalan data (*database*), merawat, dan mempublikasikan Skripsi saya selama tetap mencantumkan nama saya sebagai penulis/pencipta dan sebagai pemilik hak cipta.

Demikian pernyataan ini saya buat dengan sebenarnya.

Dibuat di : Jakarta
Pada tanggal : 22 Desember 2025

Yang menyatakan,



(Alya Khairunnisa Adam)


SKRIPSI


**PENGARUH ESG PERFORMANCE, TOTAL ASSET TURNOVER,
FIRM SIZE & LEVERAGE TERHADAP NILAI PERUSAHAAN
MANUFAKTUR YANG TERDAFTAR DI BEI**


Dipersiapkan dan disusun oleh:

ALYA KHAIRUNNISA ADAM 2210111086

**Telah dipertahankan di depan Tim Penguji pada tanggal: 18 Desember 2025
dan dinyatakan memenuhi syarat untuk diterima**



**Prof. Dr. Abdul Razak Abdul Hadi
Ketua Penguji**


**Dr. Jubaedah, S.E., M.M.
Penguji I**


**Dr. Ranila Suciati, S.E., M.M., CFP
Penguji II**



**Dr. Jubaedah, S.E., M.M.
Dekan**


**Siti Hidayati, S.E., M.M.
Koordinator Program Studi**

Disahkan di : Jakarta
Pada tanggal : 18 Desember 2025

The Effect of ESG Performance, Total Asset Turnover, Firm Size & Leverage on The Value of Manufacturing Companies Listed on The Indonesia Stock Exchange

By Alya Khairunnisa Adam

Abstract

This study aims to analyze the effect of ESG Performance, consisting of Environmental, Social, and Governance dimensions, Total Asset Turnover, Firm Size, and Leverage on firm value in manufacturing companies listed on the Indonesia Stock Exchange (IDX) during the 2015–2024 period. This study employs a census method by including all manufacturing companies listed on the IDX as the population, with the criterion that the companies have complete financial statements and annual reports throughout the observation period. Based on these criteria, the final sample consists of 66 companies, resulting in a total of 660 observations. The data were collected through documentation studies of annual reports, financial statements, and ESG data obtained from Refinitiv, and were quantitatively analyzed using panel data regression using Microsoft Excel and EViews 13. The results indicate that Social Performance and Total Asset Turnover have a positive effect on firm value, Environmental Performance and Firm Size have a negative effect on firm value, while Governance Performance and Leverage have no significant effect on firm value.

Keywords: ESG performance, total asset turnover, firm size, leverage

Pengaruh ESG Performance, Total Asset Turnover, Firm Size & Leverage Terhadap Nilai Perusahaan Manufaktur yang Terdaftar di BEI

Oleh Alya Khairunnisa Adam

Abstrak

Penelitian ini bertujuan untuk menganalisis pengaruh ESG Performance, yang terdiri dari *Environmental*, *Social*, dan *Governance*, *Total Asset Turnover*, *Firm Size* dan *Leverage* terhadap nilai perusahaan pada perusahaan manufaktur yang terdaftar di Bursa Efek Indonesia (BEI) selama periode 2015–2024. Penelitian ini menggunakan metode sensus, yaitu dengan mengambil seluruh perusahaan manufaktur yang terdaftar di BEI sebagai populasi, dengan ketentuan bahwa perusahaan memiliki laporan keuangan dan laporan tahunan yang lengkap selama periode penelitian. Berdasarkan hal tersebut, diperoleh sampel akhir sebanyak 66 perusahaan dengan total 660 observasi. Data dikumpulkan melalui studi dokumentasi terhadap laporan tahunan, laporan keuangan, dan data ESG dari Refinitiv, kemudian dianalisis secara kuantitatif menggunakan regresi data panel dengan bantuan Microsoft Excel dan E-Views 13. Hasil penelitian menunjukkan bahwa *Social Performance* dan *Total Asset Turnover* berpengaruh positif terhadap nilai perusahaan, *Environmental Performance* dan *Firm Size* berpengaruh negatif terhadap nilai perusahaan, sedangkan *Governance Performance & Leverage* tidak berpengaruh terhadap nilai perusahaan.

Kata kunci: kinerja ESG, perputaran total aset, ukuran perusahaan, leverage



KEMENTERIAN PENDIDIKAN TINGGI, SAINS, DAN TEKNOLOGI
UNIVERSITAS PEMBANGUNAN NASIONAL "VETERAN" JAKARTA
FAKULTAS EKONOMI DAN BISNIS

Jalan Rumah Sakit Fatmawati, Pondok Labu, Jakarta Selatan 12450

Telepon 021-7656971, Fax 021-7656904

Laman : www.feb.upnvj.ac.id , e-mail : febupnvj@upnvj.ac.id

BERITA ACARA SIDANG TUGAS AKHIR
SEMESTER GANJIL TA. 2025/2026

Pada hari ini, Kamis, tanggal 18 Desember 2025, telah dilaksanakan Sidang Tugas Akhir bagi mahasiswa:

Nama : Alya Khairunnisa Adam

NIM : 2210111086

Program Studi : Manajemen S1

Judul Tugas Akhir :

Pengaruh ESG Performance, Total Asset Turnover, Firm Size & Leverage Terhadap Nilai Perusahaan Manufaktur Yang Terdaftar Di BEI

Dinyatakan yang bersangkutan Lulus / Tidak Lulus/Sidang Ulang*, dengan Nilai Rata-Rata dan Nilai Huruf

Tim Penguji

| No | Dosen Penguji | Jabatan | Tanda Tangan |
|----|-----------------------------------|----------------|--------------|
| 1 | Prof. Dr. Abdul Razak Abdul Hadi | Ketua | |
| 2 | Dr. Jubaedah, SE., MM | Anggota I | |
| 3 | Dr. Ranila Suciati, SE., MM., CFP | Anggota II **) | |

Keterangan:

*) Coret yang tidak perlu
**) Dosen Pembimbing

Nilai dalam Skala

85 - 100 = A
80 - 84.99 = A-
75 - 79.99 = B+
70 - 74.99 = B
65 - 69.99 = B-
60 - 64.99 = C+
55 - 59.99 = C
40 - 54.99 = D
0 - 39.99 = E

Jakarta, 18 Desember 2025

Mengesahkan
a.n. DEKAN
Koordinator Prodi Manajemen S1

Siti Hidayati, SE, MM

PRAKATA

Puji syukur penulis panjatkan kepada Allah SWT atas segala rahmat, karunia, dan kemudahan-Nya sehingga penulis dapat menyelesaikan skripsi dengan judul “Pengaruh ESG *Performance*, *Total Asset Turnover*, *Firm Size & Leverage* Terhadap Nilai Perusahaan Manufaktur yang Terdaftar di BEI” sebagai salah syarat untuk memperoleh gelar Sarjana pada Program Studi Manajemen, Fakultas Ekonomi dan Bisnis, Universitas Pembangunan Nasional “Veteran” Jakarta. Penyusunan skripsi ini tidak mungkin dapat selesai tanpa bantuan, dukungan dan doa dari berbagai pihak. Oleh karena itu, dengan tulus penulis ingin menyampaikan ucapan terima kasih kepada:

1. Dr. Jubaedah, S.E., M.M. selaku Dekan Fakultas Ekonomi dan Bisnis UPN “Veteran” Jakarta.
2. Dr. Dewi Cahyani Pangestuti, S.E., M.M. selaku Ketua Jurusan Manajemen Fakultas Ekonomi dan Bisnis UPN “Veteran” Jakarta.
3. Siti Hidayati, S.E., M.M. selaku Ketua Program Studi S1 Manajemen Fakultas Ekonomi dan Bisnis UPN “Veteran” Jakarta.
4. Dr. Ranila Suciati, S.E., M.M., CFP selaku Dosen Pembimbing yang telah memberikan arahan, masukan, dan motivasi selama proses penelitian dan penyusunan skripsi.
5. Kedua orang tua dan kakak yang selalu memberi dukungan dan doa selama proses pengerjaan skripsi.
6. Rekan-rekan penulis yang selalu memberikan masukan dan semangat sehingga skripsi ini dapat selesai.

Penulis menyadari bahwa penyusunan skripsi ini masih jauh dari kata sempurna. Maka dari itu, penulis mengharapkan kritik dan saran yang membangun demi perbaikan penelitian dimasa depan.

Jakarta, 18 Desember 2025

Alya Khairunnisa Adam

DAFTAR ISI

| | |
|--|-----------|
| HALAMAN SAMPUL..... | i |
| HALAMAN JUDUL | ii |
| PERNYATAAN ORISINALITAS..... | iii |
| HALAMAN PERSETUJUAN PUBLIKASI | iv |
| PENGESAHAN | v |
| <i>ABSTRACT</i> | vi |
| ABSTRAK | vii |
| BERITA ACARA UJIAN SKRIPSI..... | viii |
| PRAKATA..... | ix |
| DAFTAR ISI..... | x |
| DAFTAR TABEL | xii |
| DAFTAR GAMBAR..... | xiii |
| DAFTAR LAMPIRAN | xiv |
| | |
| BAB I PENDAHULUAN..... | 1 |
| 1.1. Latar Belakang | 1 |
| 1.2. Rumusan Masalah | 8 |
| 1.3. Tujuan Penelitian..... | 9 |
| 1.4. Manfaat Hasil Penelitian | 9 |
| | |
| BAB II TINJAUAN PUSTAKA | 11 |
| 2.1. Landasan Teori..... | 11 |
| 2.1.1. <i>Signaling Theory</i> | 11 |
| 2.1.2. <i>Stakeholder Theory</i> | 12 |
| 2.1.3. Nilai Perusahaan..... | 13 |
| 2.1.4. <i>Environmental, Social, Governance (ESG)</i> | 14 |
| 2.1.5. <i>Total Asset Turnover</i> | 17 |
| 2.1.6. <i>Firm Size</i> | 17 |
| 2.1.7. <i>Leverage</i> | 18 |
| 2.2. Hasil Penelitian Sebelumnya..... | 18 |
| 2.3. Model Penelitian | 35 |
| 2.4. Hipotesis..... | 36 |
| | |
| BAB III METODE PENELITIAN | 37 |
| 3.1. Definisi Operasional dan Pengukuran Variabel | 37 |
| 3.1.1. Definisi Operasional..... | 37 |
| 3.1.2. Pengukuran Variabel | 39 |
| 3.2. Populasi dan Sampel | 42 |
| 3.2.1. Populasi | 42 |
| 3.2.2. Sampel..... | 42 |
| 3.3. Teknik Pengumpulan Data | 43 |
| 3.3.1. Jenis Data | 43 |
| 3.3.2. Sumber Data..... | 43 |
| 3.3.3. Metode Pengumpulan Data | 43 |
| 3.4. Teknik Analisis Data..... | 43 |

| | | |
|---------------|--|-----------|
| 3.4.1 | Analisis Statistik Deskriptif | 44 |
| 3.4.2 | Analisis Regresi Data Panel | 44 |
| 3.4.3. | Uji Asumsi Klasik | 46 |
| 3.4.4. | Uji Hipotesis..... | 47 |
| BAB IV | HASIL DAN PEMBAHASAN | 48 |
| 4.1. | Deskripsi Obyek Penelitian | 48 |
| 4.2. | Deskripsi Data Penelitian | 49 |
| 4.2.1. | Nilai Perusahaan..... | 50 |
| 4.2.2. | <i>Environmental Performance</i> | 53 |
| 4.2.3. | <i>Social Performance</i> | 55 |
| 4.2.4. | <i>Governance Performance</i> | 58 |
| 4.2.5. | <i>Total Asset Turnover</i> | 61 |
| 4.2.6. | <i>Firm Size</i> | 64 |
| 4.2.7. | <i>Leverage</i> | 66 |
| 4.3. | Uji Hipotesis dan Analisis..... | 68 |
| 4.3.1. | Analisis Statistik Deskriptif | 68 |
| 4.3.2. | Analisis Regresi Data Panel | 73 |
| 4.3.3. | Model Persamaan Regresi Data Panel | 75 |
| 4.3.4. | Uji Asumsi Klasik | 77 |
| 4.3.5. | Uji Hipotesis..... | 80 |
| 4.4. | Pembahasan..... | 83 |
| 4.4.1. | Pengaruh <i>Environmental Performance</i> terhadap Nilai Perusahaan..... | 83 |
| 4.4.2. | Pengaruh <i>Social Performance</i> terhadap Nilai Perusahaan | 85 |
| 4.4.3. | Pengaruh <i>Governance Performance</i> terhadap Nilai Perusahaan .. | 86 |
| 4.4.4. | Pengaruh <i>Total Asset Turnover</i> terhadap Nilai Perusahaan | 89 |
| 4.4.5. | Pengaruh <i>Firm Size</i> terhadap Nilai Perusahaan | 90 |
| 4.4.6. | Pengaruh <i>Leverage</i> terhadap Nilai Perusahaan..... | 91 |
| BAB V | SIMPULAN DAN SARAN | 94 |
| 5.1. | Simpulan..... | 94 |
| 5.2. | Keterbatasan Penelitian | 95 |
| 5.3. | Saran..... | 96 |
| 5.3.1. | Aspek Teoritis | 96 |
| 5.3.2. | Aspek Praktis..... | 96 |
| | DAFTAR PUSTAKA | 98 |
| | RIWAYAT HIDUP | |
| | LAMPIRAN | |

DAFTAR TABEL

| | | |
|-----------|---|----|
| Tabel 1. | Matriks Penelitian Sebelumnya..... | 30 |
| Tabel 2. | Kriteria Penilaian Refinitiv | 40 |
| Tabel 3. | Pembobotan ESG <i>Pillar Score</i> | 40 |
| Tabel 4. | Daftar Sampel Perusahaan Manufaktur Periode 2015-2024..... | 48 |
| Tabel 5. | Data Nilai Perusahaan Manufaktur periode 2015-2024..... | 50 |
| Tabel 6. | Data <i>Environmental Pillar Score</i> pada Perusahaan Manufaktur periode 2015-2024 | 53 |
| Tabel 7. | Data <i>Social Pillar Score</i> pada Perusahaan Manufaktur periode 2015-2024 | 55 |
| Tabel 8. | Data <i>Governance Pillar Score</i> pada Perusahaan Manufaktur periode 2015-2024 | 59 |
| Tabel 9. | Data TATO pada Perusahaan Manufaktur periode 2015-2024..... | 61 |
| Tabel 10. | Data <i>Firm Size</i> pada Perusahaan Manufaktur periode 2015-2024 | 64 |
| Tabel 11. | Data <i>Leverage</i> pada Perusahaan Manufaktur periode 2015-2024 | 66 |
| Tabel 12. | Analisis Statistik Deskriptif Sebelum Dilakukan Transformasi Data..... | 69 |
| Tabel 13. | Analisis Statistik Deskriptif Setelah Dilakukan Transformasi Log | 72 |
| Tabel 14. | Hasil Uji Chow..... | 73 |
| Tabel 15. | Uji Hausman..... | 74 |
| Tabel 16. | Hasil Uji Lagrange Multiplier | 75 |
| Tabel 17. | Hasil Regresi Data Panel Data Fixed Effect Model (FEM) | 75 |
| Tabel 18. | Hasil Uji Multikolinearitas..... | 79 |
| Tabel 19. | Hasil Uji Heteroskedastisitas | 80 |
| Tabel 20. | Hasil Uji F (Simultan)..... | 80 |
| Tabel 21. | Hasil Uji T (Parsial) | 81 |
| Tabel 22. | Hasil Uji Koefisien Determinasi | 83 |

DAFTAR GAMBAR

| | |
|---|----|
| Gambar 1. Tren Investasi Tahun 2020-2024..... | 1 |
| Gambar 2. Emisi Gas Rumah Kaca Indonesia Tahun 2023 | 2 |
| Gambar 3. Grafik PMI Industri Manufaktur 2020-2025..... | 4 |
| Gambar 4. Model Penelitian | 35 |
| Gambar 5. Hasil Uji Normalitas..... | 78 |

DAFTAR LAMPIRAN

- Lampiran 1 Daftar Sampel Perusahaan Manufaktur Periode 2015-2024
- Lampiran 2 Data Nilai Perusahaan Manufaktur Periode 2015-2024
- Lampiran 3 Data *Environmental Pillar Score* Perusahaan Manufaktur Periode 2015-2024
- Lampiran 4 Data *Social Pillar Score* Perusahaan Manufaktur Periode 2015-2024
- Lampiran 5 Data *Governance Pillar Score* Perusahaan Manufaktur Periode 2015-2024
- Lampiran 6 Data TATO Perusahaan Manufaktur Periode 2015-2024
- Lampiran 7 Data *Firm Size* Perusahaan Manufaktur Periode 2015-2024
- Lampiran 8 Data *Leverage* Perusahaan Manufaktur Periode 2015-2024
- Lampiran 9 Analisis Statistik Deskriptif Sebelum Dilakukan Transformasi Data
- Lampiran 10 Analisis Statistik Deskriptif Setelah Dilakukan Transformasi Data
- Lampiran 11 Hasil Uji Chow
- Lampiran 12 Hasil Uji Hausman
- Lampiran 13 Hasil Uji Lagrange Multiplier
- Lampiran 14 Hasil Regresi Data Panel Data *Fixed Effect Model* (FEM)
- Lampiran 15 Hasil Uji Normalitas
- Lampiran 16 Hasil Uji Multikolinearitas
- Lampiran 17 Hasil Uji Heteroskedastisitas
- Lampiran 18 Hasil Uji F (Simultan)
- Lampiran 19 Hasil Uji T(Parsial)
- Lampiran 20 Hasil Uji Koefisien Determinasi