



**PENGARUH LIKUIDITAS, *LEVERAGE*, DAN
PROFITABILITAS TERHADAP *FINANCIAL DISTRESS* PADA
PERUSAHAAN TEKSTIL DAN GARMEN**

SKRIPSI

MUHAMAD MIRZA IBRAHIM 2210111037

**PROGRAM STUDI MANAJEMEN PROGRAM SARJANA
FAKULTAS EKONOMI DAN BISNIS
UNIVERSITAS PEMBANGUNAN NASIONAL “VETERAN” JAKARTA**

2025



**PENGARUH LIKUIDITAS, *LEVERAGE*, DAN
PROFITABILITAS TERHADAP *FINANCIAL DISTRESS* PADA
PERUSAHAAN TEKSTIL DAN GARMEN**

SKRIPSI

**Diajukan Sebagai Salah Satu Syarat Untuk Memperoleh Gelar
Sarjana Manajemen**

MUHAMAD MIRZA IBRAHIM 2210111037

**PROGRAM STUDI MANAJEMEN PROGRAM SARJANA
FAKULTAS EKONOMI DAN BISNIS
UNIVERSITAS PEMBANGUNAN NASIONAL “VETERAN” JAKARTA
2025**

PERNYATAAN ORISINALITAS

PERNYATAAN ORISINALITAS

Skripsi ini adalah hasil karya sendiri, dan semua sumber yang dikutip maupun yang dirujuk telah saya nyatakan dengan benar.

Nama : Muhamad Mirza Ibrahim

NIM : 2210111037

Bilamana di kemudian hari ditemukan ketidaksesuaian dengan pernyataan saya ini, maka saya bersedia dituntut dan diproses sesuai dengan ketentuan yang berlaku.

Jakarta, 03 Oktober 2025

Yang menyatakan,

A handwritten signature in black ink is written over a rectangular stamp. The stamp contains the text 'UNIVERSITAS' and '1000'.

(Muhamad Mirza Ibrahim)

PERNYATAAN PERSETUJUAN PUBLIKASI SKRIPSI UNTUK KEPENTINGAN AKADEMIS

PERNYATAAN PERSETUJUAN PUBLIKASI SKRIPSI UNTUK KEPENTINGAN AKADEMIS

Sebagai civitas akademika Universitas Pembangunan Nasional "Veteran" Jakarta, saya yang bertanda tangan di bawah ini :

Nama : Muhamad Mirza Ibrahim
NIM : 2210111037
Fakultas : Ekonomi dan Bisnis
Program Studi : SI Manajemen
Jenis Karya : Skripsi

Demi pengembangan ilmu pengetahuan, menyetujui untuk memberikan kepada Universitas Pembangunan Nasional "Veteran" Jakarta Hak Bebas Royalti Non Eksklusif (Non Exclusive Royalty Free Right) atas Skripsi saya yang berjudul :

PENGARUH LIKUIDITAS, LEVERAGE, DAN PROFITABILITAS TERHADAP FINANCIAL DISTRESS PADA PERUSAHAAN TEKSTIL DAN GARMEN

Beserta perangkat yang ada (jika diperlukan). Dengan Hak Bebas Royalti ini Universitas Pembangunan Nasional "Veteran" Jakarta berhak menyimpan, mengalihmedia/formatkan, mengelola dalam bentuk pangkalan data (database), merawat, dan mempublikasikan Skripsi saya selama tetap mencantumkan nama saya sebagai penulis/pencipta dan sebagai pemilik hak cipta.

Demikian pernyataan ini saya buat dengan sebenarnya.

Dibuat di : Jakarta
Pada tanggal : 10 Desember 2025

Yang menyatakan,



(Muhamad Mirza Ibrahim)

LEMBAR PENGESAHAN

SKRIPSI

PENGARUH LIKUIDITAS, *LEVERAGE*, DAN PROFITABILITAS TERHADAP *FINANCIAL DISTRESS* PADA PERUSAHAAN TEKSTIL DAN GARMEN

Dipersiapkan dan disusun oleh:

MUHAMAD MIRZA IBRAHIM 2210111037

Telah dipertahankan di depan Tim Penguji pada tanggal
08 Desember 2025 dan dinyatakan memenuhi syarat untuk diterima

Wahyudi, SE., MM
Ketua Penguji

Sumilir, SE., MM., CRP
Penguji 1



Dr. Jubaedah, SE., MM
Dekan Fakultas Ekonomi dan Bisnis

Dra. Alfida Aziz, MM
Penguji 2

Siti Hidayati, SE., MM
Koordinator Program Studi

Disahkan di : Jakarta
Pada Tanggal : 18 Desember 2025

***THE INFLUENCE OF LIQUIDITY, LEVERAGE, AND
PROFITABILITY ON FINANCIAL DISTRESS IN TEXTILE AND
GARMENT COMPANIES***

By Muhamad Mirza Ibrahim

ABSTRACT

This study uses a quantitative approach that aims to analyze the effect of liquidity, leverage, and profitability on financial distress in textile and garment companies. The independent variables used are liquidity (current ratio), leverage (DAR), and profitability (ROA) with the dependent variable being financial distress measured using the Modified Altman Z-Score method. The sampling technique used is purposive sampling with a sample size of 19 textile and garment companies listed on the Indonesia Stock Exchange from 2020 to 2024. The data analysis technique used was logistic regression analysis with the help of Eviews 13 software. The results showed that liquidity and leverage had a significant effect on financial distress, while profitability did not show a significant effect on financial distress.

Keywords : *Textiles and Garments, Financial Distress, Liquidity, Leverage, and Profitability.*

PENGARUH LIKUIDITAS, *LEVERAGE*, DAN PROFITABILITAS TERHADAP *FINANCIAL DISTRESS* PADA PERUSAHAAN TEKSTIL DAN GARMEN

Oleh Muhamad Mirza Ibrahim

Abstrak

Penelitian ini menggunakan pendekatan kuantitatif yang bertujuan untuk menganalisis pengaruh likuiditas, *leverage*, dan profitabilitas terhadap *financial distress* pada perusahaan tekstil dan garmen. Variabel independen yang digunakan adalah likuiditas (rasio lancar), *leverage* (DAR), dan profitabilitas (ROA) dengan variabel dependen yaitu *financial distress* yang diukur menggunakan metode *Altman Z-Score* Modifikasi. Teknik pemilihan sampel yang digunakan adalah *Purposive Sampling* dengan jumlah sampel sebanyak 19 perusahaan tekstil dan garmen yang terdaftar di Bursa Efek Indonesia tahun 2020-2024. Teknik analisis data yang digunakan adalah analisis regresi logistik dengan bantuan perangkat lunak *Eviews 13*. Hasil penelitian menunjukkan bahwa likuiditas dan *leverage* berpengaruh signifikan terhadap *financial distress*, sedangkan profitabilitas tidak menunjukkan pengaruh yang signifikan terhadap *financial distress*.

Kata Kunci: Tekstil dan Garmen, *Financial Distress*, Likuiditas, *Leverage*, dan Profitabilitas.

BERITA ACARA UJIAN SKRIPSI SEMESTER GANJIL TA 2024/2025



**KEMENTERIAN PENDIDIKAN TINGGI, SAINS, DAN TEKNOLOGI
UNIVERSITAS PEMBANGUNAN NASIONAL "VETERAN" JAKARTA
FAKULTAS EKONOMI DAN BISNIS**

Jalan Rumah Sakit Fatmawati, Pondok Labu, Jakarta Selatan 12450

Telepon 021-7656971, Fax 021-7656904

Laman : www.feb.upnvj.ac.id , e-mail : febupnvj@upnvj.ac.id

BERITA ACARA SIDANG TUGAS AKHIR SEMESTER GANJIL TA. 2025/2026

Pada hari ini, Senin, tanggal 8 Desember 2025, telah dilaksanakan Sidang Tugas

Akhir bagi mahasiswa:

Nama : Muhamad Mirza Ibrahim

NIM : 2210111037




Program Studi : Manajemen S1

Judul Tugas Akhir :

**PENGARUH LIKUIDITAS, LEVERAGE, DAN PROFITABILITAS
TERHADAP FINANCIAL DISTRESS PADA PERUSAHAAN TEKSTIL DAN
GARMEN**

Dinyatakan yang bersangkutan *Lulus / Tidak Lulus/Sidang Ulang**, dengan Nilai Rata-Rata
dan Nilai Huruf

Tim Penguji

No	Dosen Penguji	Jabatan	Tanda Tangan
1	Wahyudi, SE., MM	Ketua	
2	Drs. Sumilir, SE., MM	Anggota I	 ~
3	Dra. Alfida Aziz, MM	Anggota II **)	 ~

Keterangan:
*) Coret yang tidak perlu
**) Dosen Pembimbing

Nilai dalam Skala

85 - 100	= A
80 - 84.99	= A-
75 - 79.99	= B+
70 - 74.99	= B
65 - 69.99	= B-
60 - 64.99	= C+
55 - 59.99	= C
40 - 54.99	= D
0 - 39.99	= E

Jakarta, 8 Desember 2025

Mengesahkan
a.n. DEKAN
Koordinator Prodi Manajemen S1


Siti Hidayati, SE, MM

PRAKATA

Puji dan syukur saya panjatkan kepada Tuhan Yang Maha Esa atas berkat, rahmat, dan karunia-Nya saya dapat dapat menyelesaikan skripsi yang berjudul **“Pengaruh Likuiditas, *Leverage*, dan Profitabilitas Terhadap *Financial Distress* Pada Perusahaan Tekstil Dan Garmen”**. Adapun skripsi ini dibuat untuk memenuhi syarat mencapai gelar sarjana Manajemen di Universitas Pembangunan Nasional “Veteran” Jakarta.

Dalam proses penyusunan skripsi ini, penulis menyadari tidak akan dapat menyelesaikannya tanpa doa, dukungan, bimbingan, serta bantuan dari berbagai pihak. Oleh karena itu, pada kesempatan ini penulis ingin menyampaikan ucapan terima kasih yang sebesar-besarnya kepada:

1. Dr. Jubaedah, SE., MM selaku Dekan Fakultas Ekonomi dan Bisnis.
2. Dr. Dewi Cahyani Pangestuti, SE., MM selaku Ketua Jurusan Manajemen.
3. Siti Hidayati, SE., MM selaku Ketua Program Studi Sarjana Manajemen.
4. Dra. Alfida Aziz, MM selaku dosen pembimbing skripsi yang telah membimbing, memberi saran bermanfaat, serta telah meluangkan waktunya sehingga penelitian ini dapat diselesaikan sesuai waktu yang telah di tentukan.
5. Renny Husniati, SE, MM.,CHRP selaku dosen pembimbing akademik yang selalu memberi semangat, bantuan, dan saran kepada penulis selama penulis berada dalam dunia perkuliahan.
6. Seluruh dosen FEB, staff dan karyawan UPN Veteran Jakarta yang telah memberikan bantuan akademik maupun non akademik kepada penulis selama perkuliahan.
7. Terima kasih kepada diri sendiri atas kesabaran, kekuatan, dan keberanian untuk terus maju, karena tanpa itu semua, skripsi ini tidak akan pernah selesai.
8. Kedua orang tua tercinta yang selalu memberikan kasih sayang, doa, dukungan moral, serta semangat tanpa henti dalam setiap langkah penulis.

9. Kakak tersayang, Syarifah Masyitha Azizi yang selalu memberi motivasi, perhatian, serta menjadi tempat berbagi cerita dalam setiap proses yang penulis jalani.
10. Fajry Fitrah Ramadhani, Amelia Ariyanti, dan Anna Marlia Puteri yang telah mendampingi penulis selama proses penyusunan skripsi. Terima kasih atas dukungan, semangat, serta nasihat yang selalu diberikan. Kehadiran kalian menjadi rumah kedua yang penuh kenyamanan bagi penulis.
11. Rico Adisaputra, Reva Maura Sayyidina, Nur Ajni Febriyanti, Adinda Putri Athalia, dan seluruh teman dari angkatan S1 Manajemen tahun 2022 yang telah memberikan bantuan, semangat, dan dorongan kepada penulis selama kuliah dan proses penyusunan skripsi.
12. Ariana Grande yang melalui musik-musiknya selalu hadir menemani penulis, memberi semangat dan ketenangan selama menyelesaikan skripsi ini.
13. Windah Basudara yang dengan konten dan semangatnya telah menemani serta menghibur penulis di tengah proses penyusunan skripsi.

Jakarta, 03 Oktober 2025

Muhamad Mirza Ibrahim

DAFTAR ISI

HALAMAN SAMPUL	0
HALAMAN JUDUL	i
PERNYATAAN ORISINALITAS	ii
PERNYATAAN PERSETUJUAN PUBLIKASI	iii
LEMBAR PENGESAHAN	iv
ABSTRACT	v
Abstrak	vi
BERITA ACARA UJIAN SKRIPSI	vii
PRAKATA	viii
DAFTAR ISI	x
DAFTAR TABEL	xii
DAFTAR GAMBAR	xiii
DAFTAR LAMPIRAN	xiv
BAB I PENDAHULUAN	1
1.1 Latar Belakang	1
1.2 Rumusan Masalah	16
1.3 Tujuan Penelitian.....	17
1.4 Manfaat Penelitian.....	17
1.4.1 Aspek Teoretis.....	17
1.4.2 Aspek Praktis.....	17
BAB II TINJAUAN PUSTAKA	19
2.1 Kajian Teori.....	19
2.1.1 <i>Signaling Theory</i>	19
2.1.2 <i>Trade Off Theory</i>	20
2.1.3 <i>Pecking Order Theory</i>	21
2.1.4 Likuiditas.....	22
2.1.5 <i>Leverage</i>	24
2.1.6 Profitabilitas	26
2.1.7 <i>Financial Distress</i>	29
2.1.8 Likuiditas (X1) Terhadap <i>Financial Distress</i> (Y).....	37
2.1.9 <i>Leverage</i> (X2) Terhadap <i>Financial Distress</i> (Y)	38
2.1.10 Profitabilitas (X3) Terhadap <i>Financial Distress</i> (Y)	38
2.2 Hasil Penelitian Terdahulu	39
2.3 Model Penelitian	52
2.4 Hipotesis Penelitian.....	53
BAB III METODE PENELITIAN	54
3.1 Definisi Operasional dan Pengukuran Variabel	54
3.1.1 Definisi Operasional.....	54
3.1.2 Pengukuran Variabel	55
3.2 Populasi dan Sampel	58

3.2.1	Populasi	58
3.2.2	Sampel	58
3.3	Teknik Pengumpulan Data	58
3.3.1	Jenis Data	58
3.3.2	Sumber Data	59
3.3.3	Pengumpulan Data	59
3.4	Teknik Analisis data	60
3.4.1	Statistik Deskriptif	60
3.4.2	Regresi Logistik Biner	60
3.4.3	Uji Hipotesis	62
BAB IV PEMBAHASAN		65
4.1	Deskripsi Objek Penelitian	65
4.2	Deskripsi Data Penelitian	66
4.2.1	<i>Financial Distress</i>	67
4.2.2	Likuiditas	69
4.2.3	<i>Leverage</i>	72
4.2.4	Profitabilitas	74
4.2.5	Analisis Statistik Deskriptif	77
4.3	Uji Hipotesis dan Analisis Regresi Logistik	80
4.3.1	Uji Kelayakan Model	82
4.3.2	Uji Signifikansi Parsial (<i>Wald Test/Uji Z</i>)	83
4.3.3	Uji Simultan (<i>Likelihood Ratio Test</i>)	85
4.3.4	Nilai <i>Pseudo R-Square (McFadden R²)</i>	87
4.3.5	<i>Overall Classification Accuracy</i>	88
4.4	Pembahasan	90
4.4.1	Pengaruh Likuiditas Terhadap <i>Financial Distress</i>	90
4.4.2	Pengaruh <i>Leverage</i> Terhadap <i>Financial Distress</i>	92
4.4.3	Pengaruh Profitabilitas Terhadap <i>Financial Distress</i>	94
BAB V SIMPULAN DAN SARAN		98
5.1	Kesimpulan	98
5.2	Keterbatasan Penelitian	98
5.3	Saran	99
5.3.1	Aspek Teoretis	99
5.3.2	Aspek Praktis	99
DAFTAR PUSTAKA		100
RIWAYAT HIDUP		105
LAMPIRAN		106

DAFTAR TABEL

Tabel 1.	Data Ekspor Konveksi dari Tekstil Indonesia Tahun 2020-2024 .	6
Tabel 2.	Matriks Penelitian Sebelumnya.....	48
Tabel 3.	Kriteria Sampel Penelitian	65
Tabel 4.	Daftar Sampel Penelitian.....	66
Tabel 5.	Hasil Perhitungan Metode <i>Altman Z-Score</i> Modifikasi	68
Tabel 6.	Hasil Perhitungan Rasio Lancar.....	69
Tabel 7.	Hasil Perhitungan Rasio Utang Terhadap Aset.....	72
Tabel 8.	Hasil Perhitungan Rasio <i>Return on Asset</i> (ROA).....	74
Tabel 9.	Hasil Statistik Deskriptif	77
Tabel 10.	Hasil Perhitungan Analisis Regresi Logistik	82
Tabel 11.	Hasil Uji <i>Hosmer-Lemeshow</i>	83
Tabel 12.	Hasil Uji Signifikansi Parsial (Uji Wald/Uji Z)	84
Tabel 13.	Hasil Uji Simultan (<i>Likelihood Ratio Test</i>).....	86
Tabel 14.	Nilai <i>Pseudo R-Square</i> (<i>McFadden R²</i>)	88
Tabel 15.	Hasil Output <i>Overall Classification Accuracy</i>	89

DAFTAR GAMBAR

Gambar 1. Grafik Kondisi Sub-Sektor Tekstil dan Garmen di Indonesia	2
Gambar 2. Grafik Perkembangan Kinerja Indeks Saham dan Performa Indeks.....	3
Gambar 3. Grafik Perkembangan Inflasi Negara Tujuan Ekspor Tekstil	7
Gambar 4. Grafik Perkembangan ROA Perusahaan Tekstil dan Garmen	11
Gambar 5. Grafik Perkembangan Rasio Lancar Perusahaan Tekstil dan Garmen	13
Gambar 6. Grafik Perkembangan DAR Perusahaan Tekstil dan Garmen	15
Gambar 7. Model Penelitian	52

DAFTAR LAMPIRAN

Lampiran 1. Daftar Perusahaan Tekstil dan Garmen yang Terdaftar Di BEI.....	106
Lampiran 2. Perhitungan Rasio Lancar (<i>Current Ratio</i>).....	107
Lampiran 3. Perhitungan Rasio Utang Terhadap Aset (<i>Debt to Asset Ratio</i>).....	109
Lampiran 4. Perhitungan Rasio <i>Return on Asset</i> (ROA)	111
Lampiran 5. Perhitungan <i>Altman Z-Score</i> Modifikasi	114
Lampiran 6. Hasil Statistik Deskriptif	116
Lampiran 7. Hasil Perhitungan Analisis Regresi Logistik.....	117
Lampiran 8. Hasil Uji Model <i>Hosmer-Lemeshow</i>	117
Lampiran 9. Hasil Uji Signifikansi Parsial (Uji Wald/Uji Z)	117
Lampiran 10. Hasil Uji Simultan (<i>Likelihood Ratio Test</i>)	118
Lampiran 11. Nilai <i>Pseudo R-Square</i> (<i>McFadden R²</i>).....	118
Lampiran 12. Hasil Output <i>Overall Classification Accuracy</i>	119
Lampiran 13. Kartu Monitoring Skripsi.....	120
Lampiran 14. Hasil Cek Turnitin	121