



**ASSESSMENT FAKTOR TINGKAT KORUPSI DI
INDONESIA**

SKRIPSI

RAYHAN HIDAYAT 2110115015

**PROGRAM SARJANA EKONOMI PEMBANGUNAN
FAKULTAS EKONOMI DAN BISNIS
UNIVERSITAS PEMBANGUNAN NASIONAL “VETERAN”
JAKARTA**

2025



**ASSESSMENT FAKTOR TINGKAT KORUPSI DI
INDONESIA**

SKRIPSI

Diajukan Sebagai Salah Satu Syarat Untuk Memperoleh Gelar Sarjana Ekonomi

RAYHAN HIDAYAT 2110115015

**PROGRAM SARJANA EKONOMI PEMBANGUNAN
FAKULTAS EKONOMI DAN BISNIS
UNIVERSITAS PEMBANGUNAN NASIONAL
"VETERAN"
2025**

PERNYATAAN ORISINALITAS

Skripsi ini adalah hasil karya sendiri, dan semua sumber yang dikutip maupun yang dirujuk telah saya nyatakan dengan benar.

Nama : Rayhan Hidayat

NIM : 2110115015

Bilamana di kemudian hari ditemukan ketidaksesuaian dengan pernyataan saya ini, maka saya bersedia dituntut dan diproses sesuai dengan ketentuan yang berlaku.

Jakarta, 12 Januari 2025

Yang menyatakan,

The image shows an official stamp of Universitas Islam Indonesia (UII) and a handwritten signature. The stamp is circular and contains the text 'UNIVERSITAS ISLAM INDONESIA' around the perimeter, 'METERAI' in the center, and '10000' on the left side. Below the stamp, the name 'Rayhan Hidayat' is printed. The signature is written in black ink over the stamp and the name.

PERNYATAAN PERSETUJUAN PUBLIKASI SKRIPSI UNTUK KEPENTINGAN AKADEMIS

Sebagai civitas akademika Universitas Pembangunan Nasional Veteran Jakarta, saya yang bertanda tangan di bawah ini:

Nama : Rayhan Hidayat
NIM : 2110115015
Fakultas : Ekonomi dan Bisnis
Program Studi : S1 Ekonomi Pembangunan
Jenis Karya : Skripsi

Demi pengembangan ilmu pengetahuan, menyetujui untuk memberikan kepada Universitas Pembangunan Nasional Veteran Jakarta Hak Bebas Royalti Non Eksklusif (*Non-Exclusive Royalty Free Right*) atas Skripsi saya yang berjudul:

ASSESSMENT FAKTOR TINGKAT KORUPSI DI INDONESIA

Beserta perangkat yang ada (jika diperlukan), dengan Hak Bebas Royalti ini, Universitas Pembangunan Nasional Veteran Jakarta berhak menyimpan, mengalih media/formatkan, mengelola dalam bentuk pengakalan data (*database*), merawat, dan mempublikasikan Skripsi saya selama tetap mencantumkan nama saya sebagai penulis/pencipta dan sebagai pemilik hak cipta.

Demikian pernyataan ini saya buat dengan sebenarnya.

Dibuat di : Jakarta
Pada Tanggal : 12 Januari 2025

Yang menyatakan,

A 10,000 Indonesian Rupiah stamp with a signature over it. The stamp features the Garuda Pancasila emblem and the text 'REPUBLIK INDONESIA', '10000', 'MATERAI PAJAK', and 'C9DB1AMX481123'.

(Rayhan Hidayat)

SKRIPSI

ASSESSMENT FAKTOR TINGKAT KORUPSI DI INDONESIA

Dipersiapkan dan disusun oleh :

RAYHAN HIDAYAT 2110115015

**Telah dipertahankan di depan Tim Penguji pada tanggal : 10 Januari 2025
dan dinyatakan memenuhi syarat untuk diterima**

Fachru Nofrian

Fachru Nofrian, Ph.D
Ketua Penguji

Dr. Muhammad Anwar Fathoni
Dr. Muhammad Anwar Fathoni Lc., MA., CDIF
Penguji I

Indri Arrafi Juliannisa
Indri Arrafi Juliannisa, SE., ME.
Penguji II (Pembimbing)



Indri Arrafi Juliannisa
Indri Arrafi Juliannisa, SE., ME.
Koordinator Program Studi

Disahkan di : Jakarta
Pada tanggal : 10 Januari 2025

ASSESSMENT OF CORRUPTION FACTORS IN INDONESIA

By Rayhan Hidayat

Abstract

Corruption poses a significant challenge in Indonesia, impeding social, economic, and political development. This study aims to evaluate the key factors influencing corruption levels across 34 provinces in Indonesia during the 2022–2023 period using a Multi-Criteria Decision Making (MCDM) approach with the PROMETHEE method. The analysis focuses on key indicators such as the Human Development Index (HDI), inflation, investment, population, education level, and wages. The findings reveal that provinces with higher education levels, controlled inflation, and strong HDI scores exhibit lower levels of corruption. Conversely, low wages, high population density, and suboptimal investment exacerbate corruption rates. Through the outranking method, 17 provinces were identified with positive Phi values, indicating relatively good performance, while 17 provinces recorded negative Phi values. This study provides strategic insights for policymakers to enhance governance, improve transparency, and promote economic equity to reduce corruption at the national level.

Keywords: *Economy, Governance, Inflation, Investment, Multi-Criteria Decision Making.*

ASSESSMENT FAKTOR TINGKAT KORUPSI DI INDONESIA

Oleh Rayhan Hidayat

Abstrak

Korupsi menjadi tantangan serius di Indonesia karena menghambat pembangunan sosial, ekonomi, dan politik secara signifikan. Penelitian ini bertujuan mengevaluasi faktor-faktor utama yang memengaruhi tingkat korupsi di 34 provinsi Indonesia selama periode 2022-2023 menggunakan pendekatan *Multi Criteria Decision Making* (MCDM) berbasis metode PROMETHEE. Analisis mencakup indikator utama seperti indeks pembangunan manusia (IPM), inflasi, investasi, jumlah penduduk, tingkat pendidikan, dan upah. Hasil penelitian menunjukkan bahwa provinsi dengan tingkat pendidikan tinggi, inflasi terkendali, dan IPM baik memiliki tingkat korupsi yang lebih rendah. Sebaliknya, rendahnya tingkat upah, tingginya populasi, dan investasi yang tidak optimal memperburuk angka korupsi. Melalui metode *outranking*, ditemukan 17 provinsi dengan nilai Phi positif yang menunjukkan kinerja relatif baik, sementara 17 provinsi lainnya memiliki nilai Phi negatif. Penelitian ini menawarkan perspektif strategis untuk pengambil kebijakan dalam memperbaiki tata kelola pemerintahan, meningkatkan transparansi, dan mendorong pemerataan ekonomi guna menekan angka korupsi di tingkat nasional.

Kata Kunci : Ekonomi, Inflasi, Investasi, *Multi Criteria Decision Making*, Tata Kelola.



UNIVERSITAS PEMBANGUNAN NASIONAL "VETERAN" JAKARTA

FAKULTAS EKONOMI DAN BISNIS

Sekretariat : Jl RS. Fatmawati, Pondok Labu, Jakarta 12450, Telp. 7692856, 7692859 Fax. 7692856
Homepage : <http://www.upnvj.ac.id> Email : puskom@upnvj.ac.id

BERITA ACARA UJIAN SKRIPSI SEMESTER GANJIL TA. 2024/2025

Hari ini Jumat, tanggal 10 Januari 2025, telah dilaksanakan **Ujian Skripsi** bagi mahasiswa :

Nama : **Rayhan Hidayat**

No.Pokok Mahasiswa : **2110115015**




Program : **Ekonomi Pembangunan S.1**

Dengan judul skripsi sebagai berikut :

Assesment faktor tingkat korupsi di Indonesia

Dinyatakan yang bersangkutan **Lulus / Tidak Lulus *)**

Penguji

No	Dosen Penguji	Jabatan	Tanda Tangan
1	Fachru Nofrian, Ph.D	Ketua	1. 
2	Dr. Muhammad Anwar Fathoni, Lc, MA.,CDIF.	Anggota I	2. 
3	Indri Arrafi Juliannisa, SE, ME	Anggota II **)	3. 

Keterangan :

*) Coret yang tidak perlu

**) Dosen Pembimbing

Jakarta, 10 Januari 2025

Mengesahkan

A.n DEKAN

Kaprodi. Ekonomi Pembangunan S.1


Indri Arrafi Juliannisa, SE, ME

PRAKATA

Puji serta syukur peneliti panjatkan kepada Allah SWT, karena atas rahmat dan karunian-nya, peneliti diberikan kelancaran, kekuatan, dan kemampuan untuk menyelesaikan Skripsi dengan judul “**Assessment Faktor Tingkat Korupsi Di Indonesia**”. Skripsi ini ditulis sebagai syarat dalam memperoleh gelar Sarjana Ekonomi Pembangunan. Pada kesempatan ini dengan penuh rasa hormat peneliti mengucapkan terima kasih yang sebesar-besarnya Kepada Ibu Dr. Jubaedah, SE., MM. selaku Dekan Fakultas Ekonomi dan Bisnis Universitas Pembangunan Nasional Veteran Jakarta, kepada Ibu Indri Arrafi Juliannisa, S.E., M.E. selaku Kepala Jurusan Ilmu Ekonomi serta Kepala Prodi Ekonomi Pembangunan sekaligus dosen pembimbing, kepada Bapak Fachru Nofrian, Ph.D. selaku ketua penguji skripsi serta Bapak Bapak Dr. Muhammad Anwar Fathoni Lc., MA., CDIF. selaku dosen penguji I skripsi yang telah meluangkan waktu untuk memberikan arahan, bimbingan, nasihat serta ilmu pengetahuan yang bermanfaat bagi peneliti ke depannya. Disamping itu peneliti juga ingin mengucapkan terima kasih tiada henti kepada keluarga yaitu Ayah dan Mamah yang selalu mendoakan dan memotivasi peneliti untuk menyelesaikan penelitian ini. Terimakasih peneliti sampaikan juga kepada semua pihak yang terlibat dalam skripsi saya pada kali ini. Ucapan terimakasih tak lupa peneliti sampaikan kepada teman-teman Program Studi Ekonomi Pembangunan Angkatan 2021 lainnya yang telah banyak memberikan dukungan, bantuan, dan menjadi teman seperjuangan sejak awal perkuliahan. Peneliti berharap skripsi ini dapat bermanfaat bagi para pembaca dan peneliti selanjutnya.

Jakarta, 12 Desember 2024

Rayhan Hidayat

DAFTAR ISI

HALAMAN SAMPUL	i
HALAMAN JUDUL	ii
PERNYATAAN ORISINALITAS	iii
PERNYATAAN PERSETUJUAN PUBLIKASI.....	iii
LEMBAR PENGESAHAN.....	v
<i>ABSTRACT</i>.....	vi
ABSTRAK.....	vi
BERITA ACARA UJIAN SKRIPSI.....	viii
PRAKATA	ix
DAFTAR ISI.....	x
DAFTAR GAMBAR	xiii
DAFTAR TABEL.....	xiv
BAB I PENDAHULUAN	1
I.1. Latar Belakang.....	1
I.2. Perumusan Masalah	20
I.3. Tujuan Penelitian	21
I.4. Manfaat Penelitian	22
1.4.1 Manfaat Teoritis.....	22
1.4.2 Manfaat Praktis.....	22

BAB II TINJAUAN PUSTAKA	24
II.1 Landasan Teori	24
II.1.1 Teori Korupsi.....	24
II.1.3 Teori dan Definisi Tingkat Upah.....	25
II.1.4 Definisi dan Teori Jumlah Penduduk.....	26
II.1.5 Definisi dan Teori Investasi	28
II.1.6 Definisi inflasi	29
II.1.7 Definisi Indeks Pembangunan manusia (IPM)	29
II.1.8 Tingkat Pendidikan	30
II.2 Penelitian Terdahulu	31
II.3 Kerangka Pemikiran	37
BAB III METODOLOGI PENELITIAN.....	38
III.1 Definisi Operasional dan Pengukuran Variabel.....	38
III.1.1 Definisi Operasional	38
III.1.2 Pengukuran Variabel.....	40
III.2 Penentu Populasi dan Sampel.....	40
III.2.1 Populasi Penelitian.....	40
III.2.2 Sampel Penelitian	41
III.3 Teknik Pengumpulan Data.....	41
III.3.1 Jenis Data.....	41
III.3.2 Sumber Data	41
III.4 Teknik Analisis Data	42
III.4.1 Metode Multi Criteria Decision Making (MCDM).....	42
III.4.2 Analisis Keberlanjutan dengan PROMETHEE.....	43

BAB IV HASIL DAN PEMBAHASAN	45
IV.1 Hasil Penelitian	45
IV.1.1 Deskripsi Objek Penelitian.....	45
IV.2 Deskripsi Data Penelitian	47
IV.2.1 Tingkat Upah.....	47
IV.2.2 Jumlah Penduduk	49
IV.2.3 Tingkat Investasi	51
IV.2.4 Tingkat Pendidikan	54
IV.2.5 Tingkat inflasi	55
IV.2.6 Indeks Pembangunan Manusia.....	58
IV.3 Hasil Table of Ranking	60
IV.4 Visualisasi Diamond	65
IV.5 Analisis dan Pembahasan	67
IV.5.1 Analisis <i>Adaptive Capacity</i> faktor tingkat korupsi se-indonesia.....	67
IV.6 Kesimpulan Model	76
IV.7 Keterbatasan Penelitian	80
BAB V KESIMPULAN DAN SARAN	81
V.1 Kesimpulan.....	81
V.2 Saran	82
DAFTAR PUSTAKA	84
LAMPIRAN.....	90

DAFTAR GAMBAR

Gambar 1. Grafik Upah Minimum 34 Provinsi di Indonesia Tahun 2023).....	5
Gambar 2 . Grafik Jumlah Penduduk 34 Provinsi di Indonesia Tahun 2022-2023 .	7
Gambar 3. Grafik Tingkat investasi 34 Provinsi di Indonesia Tahun 2022-2023	10
Gambar 4. Grafik Tingkat Pendidikan Masyarakat Indonesia Tahun 2023	13
Gambar 5. Grafik Tingkat inflasi Indonesia tahun 2022-2023.....	15
Gambar 6. Grafik Indeks Pembangunan manusia 34 Provinsi di Indonesia Tahun 2022-2023.....	18
Gambar 7. Kerangka Pemikiran	38
Gambar 8. Tahapan Penggunaan Promethee.....	43
Gambar 9. Visualisasi Diamond Tahun 2022 & 2023	65

DAFTAR TABEL

Tabel 1. Indeks Persepsi Korupsi Dunia Tahun 2023	2
Tabel 2. Matriks Penelitian Sebelumnya Penelitian Terkait Tingkat Korupsi	34
Tabel 3. Pengukuran Variabel	40
Tabel 4. Data Tingkat Upah 34 Provinsi Tahun 2022-2023	47
Tabel 5. Data Jumlah Penduduk 34 Provinsi tahun 2022-2023	49
Tabel 6. Data Tingkat Investasi 34 Provinsi tahun 2022-2023	52
Tabel 7. Data Tingkat Pendidikan 34 Provinsi tahun 2022-2023	54
Tabel 8. Data Tingkat Inflasi 34 Provinsi tahun 2022-2023	56
Tabel 9. Data Indeks Pembangunan Manusia 34 Provinsi tahun 2022-2023	58
Tabel 10. Table of Ranking	61
Tabel 11. Kesimpulan Model	76