



**PENILAIAN KERENTANAN WILAYAH BANTEN TERHADAP
PENGANGGURAN TAHUN 2023**

SKRIPSI

MICHAEL ARMANDO DAMANIK 2110115080

**PROGRAM STUDI EKONOMI PEMBANGUNAN
FAKULTAS EKONOMI DAN BISNIS
UNIVERSITAS PEMBANGUNAN NASIONAL "VETERAN" JAKARTA**

2024



**PENILAIAN KERENTANAN PENGANGGURANDI PROVINSI
BANTEN TAHUN 2023**

SKRIPSI

**Diajukan Sebagai Salah Satu Syarat Untuk Memperoleh Gelar
Sarjana Ekonomi**

Michael Armando Damanik 2110115080

**PROGRAM SARJANA
FAKULTAS EKONOMI DAN BISNIS
UNIVERSITAS PEMBANGUNAN NASIONAL VETERAN
JAKARTA
2024**

PERNYATAAN ORISINALITAS

Skripsi ini adalah hasil karya sendiri, dan semua sumber yang dikutip maupun yang dirujuk telah saya nyatakan dengan benar.

Nama: Michael Armando Damanik

NIM. : 2110115080

Bilamana di kemudian hari ditemukan ketidaksesuaian dengan pernyataan saya ini, maka saya bersedia dituntut dan diproses sesuai dengan ketentuan yang berlaku.

Jakarta, 4 Januari 2025 Yang
menyatakan,



(Michael Armando D)

**PERNYATAAN PERSETUJUAN PUBLIKASI
SKRIPSI UNTUK KEPENTINGAN AKADEMIS**

Sebagai civitas akademika Universitas Pembangunan Nasional "Veteran" Jakarta, saya yang bertanda tangan di bawah ini :

Nama : Michael Armando Damanik
NIM : 2110115080
Fakultas : Ekonomi dan Bisnis
Program Studi : SI Ekonomi Pembangunan
Jenis Karya : Skripsi

Demi pengembangan ilmu pengetahuan, menyetujui untuk memberikan kepada Universitas Pembangunan Nasional "Veteran" Jakarta Hak Bebas Royalti Non Ekklusif (*Non Exclusive Royalty Free Right*) atas Skripsi saya yang berjudul :

**PENILAIAN KERENTANAN PENGANGGURANDI PROVINSI
BANTEN TAHUN 2023**

Beserta perangkat yang ada (jika diperlukan). Dengan Hak Bebas Royalti ini Universitas Pembangunan Nasional "Veteran" Jakarta berhak menyimpan, mengalihmedia/formatkan, mengelola dalam bentuk pangkalan data (*database*), merawat, dan mempublikasikan Skripsi saya selama tetap mencantumkan nama saya sebagai penulis/pencipta dan sebagai pemilik hak cipta.

Demikian pernyataan ini saya buat dengan sebenarnya.

Dibuat di : Jakarta 4
Pada tanggal : 4 Januari 2025
Yang menyatakan, materai



(Michael Armando D)


SKRIPSI

**PENILAIAN KERENTANAN PENGANGGURAN PROVINSI BANTEN
TAHUN 2023**


Dipersiapkan dan disusun oleh :

MICHAEL ARMANDO DAMANIK 2110115080

Telah dipertahankan di depan Tim Penguji pada tanggal : 10 Januari 2025 dan dinyatakan memenuhi syarat untuk diterima



Dr. Aswin Rivai, SE., MM
Ketua Penguji




Fadhli Suko Wiryanto S.Pd., M.Si
Penguji I



Indri Arrafi Juliannisa SE.,ME.
Penguji II



Dr. Jubaedah, SE., MM.
Dekan



Indri Arrafi Juliannisa, SE., ME.
Koordinator Program Studi

Disahkan di : Jakarta
Pada tanggal : 10 Januari 2025

PENILAIAN KERENTANAN WILAYAH BANTEN TERHADAP PENGANGGURAN TAHUN 2023

By Michael Armando Damanik

Abstract

Banten Province is one of the regions with the highest unemployment rate in Indonesia, reaching 7.52% in 2023. This condition indicates a complex vulnerability related to unemployment, which involves various factors such as consumptive behavior, inequality in GRDP per capita, TPAK, inflation, minimum wage, community literacy level, working age population, and investment. This research aims to analyze the level of vulnerability to unemployment in Banten Province using the exposure, sensitivity, and adaptation approaches. The research method used was Multi Criteria Decision Making (MCDM) with a PROMETHEE approach to rank districts/cities in Banten Province based on their level of vulnerability. The results showed that there are 5 districts/cities with positive Phi values that have lower vulnerability levels, such as Cilegon City with Phi 0.2200, Pandeglang Regency with Phi 0.2000, Tangerang Regency with Phi 0.1743, Lebak Regency with Phi 0.0400, and Tangerang City with Phi 0.0000. In contrast, 3 kabupaten/kota with negative Phi values, such as South Tangerang City with Phi -0.0086, Serang Regency with Phi -0.0143, and Serang City with Phi -0.6114, indicate a higher level of vulnerability to unemployment. This research provides strategic recommendations to increase adaptive capacity, reduce sensitivity, and overcome exposure, so that it can help the government see how high the level of exposure is between districts / cities.

Keywords: *Banten Province, Economic Vulnerability, PROMETHEE, Unemployment.*

PENILAIAN KERENTANAN WILAYAH BANTEN TERHADAP PENGANGGURAN TAHUN 2023

Oleh Michael Armando Damanik

Abstrak

Provinsi Banten merupakan salah satu wilayah dengan tingkat pengangguran tertinggi di Indonesia, mencapai 7,52% pada tahun 2023. Kondisi ini menunjukkan adanya kerentanan yang kompleks terkait pengangguran, yang melibatkan berbagai faktor seperti perilaku konsumtif, ketimpangan PDRB per kapita, TPAK, inflasi, upah minimum, tingkat literasi masyarakat, jumlah penduduk usia kerja, dan investasi. Penelitian ini bertujuan untuk menganalisis Tingkat Kerentanan terhadap Pengangguran di Provinsi Banten dengan menggunakan pendekatan keterpaparan, sensitivitas, dan adaptasi. Metode penelitian yang digunakan adalah Multi Criteria Decision Making (MCDM) dengan pendekatan PROMETHEE untuk meranking kabupaten/kota di Provinsi Banten berdasarkan tingkat kerentanannya. Hasil penelitian menunjukkan bahwa terdapat 5 kabupaten/kota dengan nilai Phi positif yang memiliki tingkat kerentanan lebih rendah, seperti Kota Cilegon dengan Phi 0.2200, Kabupaten Pandeglang dengan Phi 0.2000, Kabupaten Tangerang dengan Phi 0.1743, Kabupaten Lebak dengan Phi 0.0400, dan Kota Tangerang dengan Phi 0.0000. Sebaliknya 3 kabupaten/kota dengan nilai Phi negatif seperti Kota Tangerang Selatan dengan Phi -0.0086, Kabupaten Serang dengan Phi -0.0143, dan Kota Serang dengan Phi -0.6114 yang menunjukkan tingkat kerentanan yang lebih tinggi terhadap pengangguran. Penelitian ini memberikan rekomendasi strategis untuk meningkatkan kapasitas adaptif, mengurangi sensitivitas, dan mengatasi keterpaparan, sehingga dapat membantu pemerintah Melihat seberapa tinggi Tingkat Keterpaparan antar Kabupaten/Kota.

Kata Kunci : Kerentanan Ekonomi, Pengangguran, PROMETHEE, Provinsi Banten



UNIVERSITAS PEMBANGUNAN NASIONAL "VETERAN" JAKARTA

FAKULTAS EKONOMI DAN BISNIS

Sekretariat : Jl RS. Fatmawati, Pondok Labu, Jakarta 12450, Telp. 7692856, 7692859 Fax. 7692856
Homepage : <http://www.upnvj.ac.id> Email : puskom@upnvj.ac.id

BERITA ACARA UJIAN SKRIPSI SEMESTER GANJIL TA. 2024/2025

Hari ini Jumat , tanggal 10 Januari 2025, telah dilaksanakan Ujian Skripsi bagi mahasiswa :

Nama : Michael Armando Damanik

No.Pokok Mahasiswa : 2110115080

Program : Ekonomi Pembangunan S.1

Dengan judul skripsi sebagai berikut :

PENILAIAN KERENTANAN PENGANGGURAN DI PROVINSI BANTEN TAHUN 2023

Dinyatakan yang bersangkutan *Lulus / Tidak Lulus* *)

Penguji

No	Dosen Penguji	Jabatan	Tanda Tangan
1	Dr. Aswin Rivai, SE, MM	Ketua	1.
2	Fadhli Suko Wiryanto, S.Pd., M.Si., CDIF	Anggota I	2.
3	Indri Arrafi Juliannisa, SE, ME	Anggota II **)	3.

Jakarta, 10 Januari 2025

Mengesahkan

A.n. DEKAN

Kaprodi. Ekonomi Pembangunan S.1

Indri Arrafi Juliannisa, SE, ME

Keterangan :

*) Coret yang tidak perlu

**) Dosen Pembimbing

Prakata

Puji syukur saya panjatkan ke hadirat Allah SWT atas rahmat dan karunia-Nya sehingga saya dapat menyelesaikan skripsi ini, yang berjudul "*Penilaian Kerentanan Wilayah Banten terhadap Pengangguran Tahun 2023*," sebagai salah satu syarat untuk menyelesaikan pendidikan program sarjana. Dalam proses penyusunan skripsi ini, saya telah menerima banyak dukungan, bimbingan, dan bantuan dari berbagai pihak. Oleh karena itu, saya ingin menyampaikan rasa terima kasih yang sebesar-besarnya kepada kedua orang tua saya tercinta atas cinta, doa, dan dukungan yang tiada henti.

Ucapan terima kasih juga saya sampaikan kepada Ibu Indri Arrafi Juliannisa, SE., ME., selaku Kepala Program Studi, yang telah memberikan arahan dan dukungan selama masa studi saya dan menjadi Pembimbing saya selama penulisan Skripsi ini, Selain itu, saya mengucapkan terima kasih kepada Bapak Aswin Rivai, SE., MM selaku Ketua Penguji saya yang sudah menguji dan meluluskan saya serta bapak Fadhli Suko Wiryanto S.Pd.,M.Si selaku Penguji I yang jugas sudah menguji saya dengan baik dan sabar, tak lupa saya ucapkan kepada Bapak Raden Parianom, SE., M.SE., selaku dosen yang sangat membantu saya dalam menjalani rintangan sulit dalam penulisan skripsi, terimakasih pak atas segala sesuatu yang bapak berikan kepada saya akan selalu saya ingat, dan seluruh pihak yang telah membantu dan mendukung proses penyelesaian skripsi ini, baik secara langsung maupun tidak langsung.

Saya menyadari bahwa skripsi ini masih memiliki banyak kekurangan, sehingga saya sangat terbuka untuk menerima kritik dan saran yang membangun. Semoga skripsi ini dapat memberikan manfaat dan kontribusi bagi pembaca serta menjadi pengalaman berharga bagi saya di masa mendatang.

Jakarta 10 Januari 2025



Michael Armando Damanik

DAFTAR ISI

HALAMAN SAMPUL.....	i
HALAMAN JUDUL.....	ii
PERNYATAAN ORISINALITAS.....	iii
PERNYATAAN PERSETUJUAN PUBLIKASI.....	iv
PENGESAHAN.....	v
ABSTRACT.....	vi
ABSTRAK.....	vii
BERITA ACARA UJIAN SKRIPSI.....	viii
PRAKATA.....	ix
DAFTAR ISI.....	x
DAFTAR TABEL.....	xiii
DAFTAR GAMBAR.....	xiv
DAFTAR LAMPIRAN.....	xv
BAB I	1
PENDAHULUAN	1
I.1 Latar Belakang.....	1
I.2 Rumusan Masalah.....	19
I.3 Tujuan Penelitian	20
I.4 Manfaat Penelitian	21
BAB II.....	23
TINJAUAN PUSTAKA	23
II.1 Landasan Teori.....	23
II.1.1 Teori Milton Friedman	23
II.1.2 Teori Pengangguran.....	24
II.1.3 Teori Investasi	24
II.1.4 Teori Upah.....	25
II.1.5 Pengangguran	26
II.1.6 Definisi Lapangan Pekerjaan	27
II.1.7 Definisi Angka Konsumtif.....	28

II.1.8 Definisi GDP	29
II.1.9 Definisi Inflasi	30
II.1.10 Definisi Tingkat Partisipasi Angkatan Kerja (TPAK).....	31
II.1.11 Definisi Upah Minimum.....	32
II.1.12 Definisi Tingkat Literasi.....	32
II.1.13 Definisi Investasi	33
II.1.14 Definisi Jumlah Penduduk Usia Kerja	33
II.2 Penelitian Terdahulu.....	34
II.3 Kerangka Penelitian.....	43
BAB III	47
METODOLOGI PENELITIAN	47
III.1 Definisi Operasional dan Pengukuran Variabel.....	47
III.1.1 Definisi Operasional.....	47
III.1.2 Pengukuran Variabel	49
III.2 Penentu Populasi dan Sample.....	50
III.2.1 Populasi Penelitian	50
III.2.2 Sample Penelitian.....	50
III.3 Teknik Pengumpulan Data	51
III.3.1 Jenis Data	51
III.3.2 Sumber Data.....	51
III.3.3 Pengumpulan Data	51
III.4 Teknik Analisa Data	52
III.4.1 Metode Pembobotan Delphi	52
III.4.2 Metode Perbandingan Skala	52
III.4.3 Metode Multi Criteria Decision Making (MCDM)	53
III.4.4 Analisis Keberlanjutan dengan PROMETHEE	54
BAB IV.....	59
HASIL DAN PEMBAHASAN	59
IV. Deskripsi Objek Penelitian.....	59
IV. 2 Deskripsi Data Penelitian	59
IV.2.1 Produk Domestik Regional Bruto	59
IV.2.2 Angka Konsumtif.....	60
IV.2.4 TPAK (Tingkat Partisipasi Angkatan Kerja).....	62
IV.2.5 Upah Minimum.....	63

IV.2.6 Inflasi	64
IV.2.6 Investasi	66
IV.2.7 Jumlah Penduduk Usia Kerja (JPUK)	67
IV.2.7 Literasi Masyarakat.....	69
IV.3 Hasil Table Of Ranking	70
IV.4 Visual Diamond	74
IV.5 Analisis dan Pembahasan.....	76
IV.5.1 Analisis Pendukung Pengangguran	76
IV.5.2 Analisis Penghambat Pengangguran	86
IV.6 Kesimpulan Model.....	92
IV.7 Keterbatasan Penelitian.....	96
BAB V	99
KESIMPULAN DAN SARAN	99
V.1 Kesimpulan	99
V.2 Saran	100
DAFTAR PUSTAKA.....	102
RIWAYAT HIDUP.....	110
LAMPIRAN.....	112

DAFTAR TABEL

Table 1. Data Angka Pengangguran Kota/Kabupaten di Provinsi Banten Tahun 2023.....	3
Tabel 2. Matriks Penelitian Sebelumnya	38
Tabel 3. Pengukuran Variabel.....	49
Table 4 Data Produk Domestik Bruto 8 Kabupaten/Kota Provinsi Banten Tahun 2023	59
Table 5. Data Angka Konsumtif 8 Kabupaten/Kota Provinsi Banten Tahun 2023	61
Table 6. Data Tingkat Partisipasi Angkatan Kerja 8 Kabupaten/Kota Provinsi Banten (persen) Tahun 2023	62
Table 7. Data Upah Minimum 8 Kabupaten/Kota Provinsi Banten (Juta) Tahun 2023.....	63
Table 8. Data Inflasi 8 Kabupaten/Kota Provinsi Banten (Milyar) Tahun 2023	65
Table 9. Data Investasi 8 Kabupaten/Kota Provinsi Banten (Milyar) Tahun 2023	66
Table 10. Data Jumlah Penduduk Usia Kerja 8 Kabupaten/Kota Provinsi Banten Tahun 2023	68
Table 11. Data Tingkat Literasi Masyarakat 8 Kabupaten/Kota Provinsi Banten Tahun 2023.....	69
Table 12. Table Of Ranking.....	71

DAFTAR GAMBAR

Gambar 1. Grafik Angka Konsumtif dan GDP di Kabupaten/Kota di Provinsi Banten 2023.....	6
Gambar 2. Grafik Data Angka Pengangguran di Kabupaten/Kota di Provinsi Banten 2023	6
Gambar 3.. Grafik Data Tingkat Partisipasi Angkatan Kerja dan Pengangguran di Provinsi Banten Tahun 2023	8
Gambar 4. Grafik Data Inflasi dan Pengangguran Kabupaten/ Kota di Provinsi Banten Tahun 2023 ..	10
Gambar 5. Grafik Data Upah Minimum dan Pengangguran di Kabupaten/Kota Provinsi Banten Tahun 2023	12
Gambar 6. Grafik Data Jumlah Penduduk Usia Kerja dan Pengangguran di Kabupaten/Kota Provinsi Banten Tahun 2023.....	13
Gambar 7. Grafik Data Literasi Masyarakat dan Pengangguran di Kabupaten/Kota Provinsi Banten Tahun 2023	15
Gambar 8. Grafik Data Investasi dan Pengangguran di Kabupaten/Kota Provinsi Banten Tahun 2023	17
Gambar 9.. Kerangka Pemikiran	45
Gambar 10. . Tahapan Penggunaan PROMETHEE	55
Gambar 11. Visualisasi Diamond.....	75
Gambar 12. Action Profile Kota Cilegon	77
Gambar 13. <i>Action Profile</i> Kabupaten Tangerang	79
Gambar 14. <i>Action Profile</i> Kabupaten Pandeglang.....	81
Gambar 15. <i>Action Profile</i> Kabupaten Lebak	83
Gambar 16. <i>Action Profile</i> Kota Tangerang	85
Gambar 17. <i>Action Profile</i> Kota Tangerang selatan.....	87
Gambar 18. <i>Action Profile</i> Kabupaten Serang.....	89

DAFTAR LAMPIRAN

Lampiran 1. Data Angka Pengangguran Kota/Kabupaten di Provinsi Banten Tahun 2023

Lampiran 2. Data Hasil Table of Ranking Kabupaten/Kota Provinsi Banten