



**PENGARUH RASIO GINI, PDRB, DAN BELANJA
PEMERINTAH TERHADAP KEMISKINAN
DI SUMATERA SELATAN**

SKRIPSI

REGINA ANASTASYA ATANUS 2110115071

**PROGRAM SARJANA EKONOMI PEMBANGUNAN
FAKULTAS EKONOMI DAN BISNIS
UNIVERSITAS PEMBANGUNAN NASIONAL "VETERAN" JAKARTA**

2024



**PENGARUH RASIO GINI, PDRB, DAN BELANJA
PEMERINTAH TERHADAP KEMISKINAN
DI SUMATERA SELATAN**

SKRIPSI

Diajukan Sebagai Salah Satu Syarat Untuk Memperoleh Gelar Sarjana Ekonomi

REGINA ANASTASYA 2110115071

**PROGRAM SARJANA EKONOMI PEMBANGUNAN
FAKULTAS EKONOMI DAN BISNIS
UNIVERSITAS PEMBANGUNAN NASIONAL "VETERAN" JAKARTA**

2024

**PERNYATAAN PERSETUJUAN PUBLIKASI SKRIPSI
UNTUK KEPENTINGAN AKADEMIS**

Sebagai civitas akademika Universitas Pembangunan Nasional "Veteran" Jakarta, saya yang bertandatangan di bawah ini :

Nama : Regina Anastasya Atanus
NIM : 2110115071
Fakultas : Ekonomi dan Bisnis
Program Studi : SI Ekonomi Pembangunan
Jenis Karya : Skripsi

Demi pengembangan ilmu pengetahuan, menyetujui untuk memberikan kepada Universitas Pembangunan Nasional "Veteran" Jakarta Hak Bebas Royalti Non Ekklusif (*Non Exclusive Royalty Free Right*) atas Skripsi saya yang berjudul :

**Pengaruh Rasio Gini, PDRB, Dan Belanja Pemerintah Terhadap Kemiskinan
Di Sumatera Selatan**

Beserta perangkat yang ada (jika diperlukan). Dengan Hak Bebas Royalti ini Universitas Pembangunan Nasional "Veteran" Jakarta berhak menyimpan, mengalihmedia/formatkan, mengelola dalam bentuk pangkalan data (*database*), merawat, dan mempublikasikan Skripsi saya selama tetap mencantumkan nama saya sebagai penulis/pencipta dan sebagai pemilik hak cipta.

Demikian pernyataan ini saya buat dengan sebenarnya.

Dibuat di : Jakarta

Pada tanggal : 17 Desember 2024

Yang menyatakan,



Regina Anastasya Atanus

PERNYATAAN ORISINALITAS

Skripsi ini adalah hasil karya sendiri, dan semua sumber yang dikutip maupun dirujuk telah saya nyatakan dengan benar.

Nama : Regina Anastasya Atanus

NIM : 2110115071

Bilamana di kemudian hari ditemukan ketidaksesuaian dengan pernyataan saya ini, maka saya bersedia dituntut dan diproses sesuai dengan ketentuan yang berlaku.

Jakarta, 17 Desember 2024

Yang menyatakan,



Regina Anastasya Atanus

SKRIPSI

**PENGARUH RASIO GINI, PDRB, DAN BELANJA PEMERINTAH
TERHADAP KEMISKINAN DI SUMATERA SELATAN**


Dipersiapkan dan disusun oleh :

REGINA ANASTASYA ATANUS 2110115071


Telah dipertahankan di depan Tim Penguji pada tanggal : 17 Desember 2024
dan dinyatakan memenuhi syarat untuk diterima




Dr. Desmintari, S.E., M.M.
Ketua Penguji



Ulya Vidriza, SE., M.Si.
Penguji I



Raden Parianom, SE., M.SE.
Penguji II (Pembimbing)



Dr. Jubaedah, S.E., M.M.
Dekan



Indri Arrafi Juliannisa, SE., ME.
Koordinator Program Studi

Disahkan di : Jakarta

Pada tanggal : 17 Desember 2024

***The Influence Of Gini Ratio, GRDP, And Government Spending On Poverty
In South Sumatra***

By Regina Anastasya Atanus

ABSTRACT

Poverty is a global challenge faced by developing countries, including Indonesia. With a population of 277 million, Indonesia ranks sixth in the number of poor people based on international standards. Despite stable economic growth over the past decades, income inequality and poverty remain significant issues, particularly in Sumatra. South Sumatra Province, with its abundant natural and cultural resources, continues to struggle with poverty, which hinders social and economic development. This study aims to examine the factors influencing poverty levels in South Sumatra during the 2014–2023 period. The method used is panel data, combining time series and cross-sectional data with a quantitative approach. Secondary data include poverty indicators, the Gini ratio, gross regional domestic product (GRDP), and government spending from 17 regencies and cities in the province. The analysis reveals that the Gini ratio negatively and significantly affects poverty levels, indicating that more equitable income distribution does not necessarily reduce poverty. Conversely, GRDP has a positive and significant effect, suggesting that non-inclusive economic growth exacerbates inequality. Meanwhile, government spending negatively and significantly impacts poverty, emphasizing the critical role of budget allocation in poverty alleviation.

Keywords: *Gini Ratio, Government Spending, GRDP, Poverty*

Pengaruh Rasio Gini, PDRB, Dan Belanja Pemerintah Terhadap Kemiskinan Di Sumatera Selatan

Oleh Regina Anastasya Atanus

ABSTRAK

Kemiskinan merupakan tantangan global yang dihadapi negara berkembang, termasuk Indonesia. Dengan populasi 277 juta jiwa, Indonesia menempati peringkat keenam dalam jumlah penduduk miskin berdasarkan standar internasional. Meskipun ekonomi Indonesia tumbuh stabil dalam beberapa dekade terakhir, ketimpangan pendapatan dan kemiskinan tetap menjadi isu signifikan, terutama di Pulau Sumatera. Provinsi Sumatera Selatan, dengan potensi sumber daya alam dan budaya yang besar, masih menghadapi kemiskinan yang menghambat pembangunan sosial dan ekonomi. Penelitian ini bertujuan mengkaji faktor-faktor yang memengaruhi kemiskinan di Sumatera Selatan selama 2014–2023. Metode yang digunakan adalah data panel, yaitu gabungan data time series dan cross section dengan pendekatan kuantitatif. Data sekunder mencakup indikator kemiskinan, rasio gini, PDRB, dan belanja pemerintah dari 17 kabupaten/kota di provinsi ini. Hasil analisis menunjukkan rasio gini berpengaruh negatif dan signifikan terhadap kemiskinan, menandakan distribusi pendapatan lebih merata tidak langsung menurunkan kemiskinan. Sebaliknya, PDRB memiliki pengaruh positif signifikan, mengindikasikan pertumbuhan ekonomi tidak inklusif meningkatkan ketimpangan. Belanja pemerintah berpengaruh negatif signifikan, menekankan pentingnya peran anggaran pemerintah dalam mengurangi kemiskinan.

Kata Kunci : Belanja Pemerintah, Kemiskinan, PDRB, Rasio Gini



UNIVERSITAS PEMBANGUNAN NASIONAL "VETERAN" JAKARTA

FAKULTAS EKONOMI DAN BISNIS

Sekretariat : Jl RS. Fatmawati, Pondok Labu, Jakarta 12450, Telp. 7692856, 7692859 Fax. 7692856
Homepage : <http://www.upnvj.ac.id> Email : puskom@upnvj.ac.id

BERITA ACARA UJIAN SKRIPSI SEMESTER GANJIL TA. 2024/2025

Hari ini Selasa, tanggal 17 Desember 2024, telah dilaksanakan Ujian Skripsi bagi mahasiswa :

Nama : **Regina Anastasya Atanus**

No.Pokok Mahasiswa : **2110115071**

Program : **Ekonomi Pembangunan S.1**

Dengan judul skripsi sebagai berikut :

PENGARUH RASIO GINI, PDRB, DAN BELANJA PEMERINTAH TERHADAP KEMISKINAN DI SUMATERA SELATAN

Dinyatakan yang bersangkutan *Lulus / Tidak Lulus* *)

Penguji

No	Dosen Penguji	Jabatan	Tanda Tangan
1	Dr. Desmintari, SE, MM	Ketua	1.
2	Ully Vidriza, SE.,M.Si	Anggota I	2.
3	Raden Parianom, SE.,M.SE	Anggota II **)	3.

Keterangan

*) Coret yang tidak perlu

**) Dosen Pembimbing

Jakarta, 17 Desember 2024

Mengesahkan

A.n DEKAN

Kaprodi. Ekonomi Pembangunan S.1

Indri Arrafi Juliannisa, SE, ME

PRAKATA

Segala puji dan syukur peneliti haturkan kepada Tuhan Yang Maha Esa atas limpahan rahmat dan anugerah-Nya, sehingga peneliti dapat menyelesaikan penelitian ini dengan judul “Pengaruh Rasio Gini, PDRB, dan Belanja Pemerintah terhadap Kemiskinan di Sumatera Selatan”. Selama proses penyusunan skripsi ini, peneliti menerima banyak bantuan, dukungan, serta arahan dari berbagai pihak. Oleh karena itu, dengan penuh rasa hormat, peneliti ingin mengucapkan terima kasih yang sebesar-besarnya kepada Ibu Indri Arrafi Juliannisa selaku Ketua Program Studi Ekonomi Pembangunan, Ibu Dr. Desmintari, S.E.,M.M selaku ketua penguji dan Ibu Ullya Vidriza, SE., M.Si selaku penguji 2. Serta Bapak Raden Parianom, S.E., M.SE. selaku dosen pembimbing saya yang bersedia meluangkan waktu nya untuk memberikan bimbingan, arahan, saran, serta motivasi dalam pengerjaan penelitian ini. Selain itu peneliti juga ingin menyampaikan terima kasih kepada beberapa pihak antara lain :

1. Keluarga yaitu Bapak, Mama, Abang, dan Adik dan seluruh keluarga yang selalu mendukung penulis baik secara materi maupun non-materi. Memberikan doa, masukan, serta semangat kepada penulis untuk menyelesaikan tugas akhir dengan baik.
2. Teman dekat selama perkuliahan, warga gang kramat asik, dan seluruh teman angkatan 2021 yang telah menemani, mensupport, dan membantu penulis serta atas kerja sama nya selama perkuliahan kurang lebih tiga tahun sejak awal perkuliahan.

Penulis juga menyampaikan terima kasih kepada semua pihak yang telah membantu dalam menyelesaikan penelitian ini, meskipun tidak dapat disebutkan satu per satu. Semoga penelitian ini dapat memberikan manfaat yang berarti bagi seluruh pembaca.

Jakarta, 17 Desember 2024

Regina Anastasya Atanus

DAFTAR ISI

HALAMAN SAMPUL	i
HALAMAN JUDUL	ii
PERNYATAAN ORISINALITAS	iii
PERNYATAAN PERSETUJUAN PUBLIKASI	iv
LEMBAR PENGESAHAN	v
ABSTRACT	vi
ABSTRAK	vii
BERITA ACARA SIDANG SKRIPSI	viii
PRAKATA	ix
DAFTAR ISI	x
DAFTAR GAMBAR	xiii
DAFTAR TABEL	xiv
BAB I PENDAHULUAN	17
I.1 Latar Belakang.....	17
I.2 Perumusan Masalah	25
I.3 Tujuan Penelitian.....	25
I.4 Manfaat Hasil Penelitian.....	26
1.4.1 Manfaat Teoritis	26
1.4.2 Manfaat Praktis.....	26
BAB II TINJAUAN PUSTAKA	28
II.1 Landasan Teori	28
II.1.1 Teori Ragnar Nurkse	28
II.1.2 Teori Seebom Rowntree	31
II.1.3 Teori Rasio Gini.....	32
II.1.4 Teori PDRB	33
II.1.5 Teori Belanja Pemerintah.....	34
II.1.6 Hubungan Rasio Gini terhadap Kemiskinan.....	36

II.1.7	Hubungan PDRB terhadap Kemiskinan	37
II.1.8	Hubungan Belanja Pemerintah terhadap Kemiskinan.....	38
II.2	Hasil Penelitian Sebelumnya	38
II.3	Model Penelitian.....	48
II.4	Hipotesis Penelitian	49
BAB III METODOLOGI PENELITIAN		50
III.1	Definisi Operasional dan Pengukuran Variabel.....	50
III.1.1	Definisi Operasional	50
III.1.2	Pengukuran Variabel	52
III.2	Penentuan Populasi dan Sample.....	53
III.2.1	Populasi	53
III.2.2	Sampel	53
III.3	Teknik Pengumpulan Data.....	54
III.3.1	Jenis Data	54
III.3.2	Sumber Data	54
III.3.3	Pengumpulan Data.....	54
III.4	Teknik Analisis Data.....	55
III.4.1	Model Regresi Data Panel.....	55
III.4.2	Estimasi Model Regresi Data Panel	56
III.4.3	Teknik Pemilihan Model Regresi Data Panel.....	57
III.4.4	Uji Asumsi Klasik	58
III.4.5	Uji Signifikansi	58
BAB IV HASIL DAN PEMBAHASAN		59
IV.1	Deskripsi Objek Penelitian.....	59
IV.2	Deskripsi Data Penelitian	60
IV.2.1	Data Kemiskinan Di Provinsi Sumatera Selatan	60
IV.2.2	Data Rasio Gini Di Provinsi Sumatera Selatan	61
IV.2.3	Data PDRB Di Provinsi Sumatera Selatan	62
IV.2.4	Data Belanja Pemerintah Di Provinsi Sumatera Selatan	63
IV.3	Teknik Penentuan Model.....	64

IV.3.1	Uji Chow	65
IV.3.2	Uji Hausman	65
IV.3.3	Uji Lagrange Multiplier (LM)	66
IV.3.4	Model Regresi Data Panel Yang Terpilih	66
IV.4	Uji Asumsi Klasik	67
IV.4.1	Uji Normalitas.....	67
IV.4.2	Uji Multikolinearitas	68
IV.4.3	Uji Heteroskedastisitas.....	68
IV.4.4	Uji Autokorelasi	69
IV.4.5	Estimasi Model Regresi Data Panel Yang Digunakan	70
IV.5	Uji Hipotesis dan Analisis	72
IV.5.1	Uji Z	72
IV.5.2	R-Squared dan Adjusted R-Squared.....	74
IV.6	Analisis Ekonomi dan Pembahasan	74
IV.6.1	Analisis Pengaruh Rasio Gini Terhadap Kemiskinan	75
IV.6.2	Analisis Pengaruh PDRB Terhadap Kemiskinan	76
IV.6.3	Analisis Pengaruh Belanja Pemerintah Terhadap Kemiskinan	77
IV.7	Kesimpulan Model	79
IV.8	Keterbatasan Penelitian	82
BAB V KESIMPULAN DAN SARAN		83
V.1	Kesimpulan	83
V.2	Saran	84
V.2.1	Saran Teoritis	84
V.2.2	Saran Praktis.....	85
DAFTAR PUSTAKA		86
RIWAYAT HIDUP		89
LAMPIRAN.....		90

DAFTAR GAMBAR

Gambar 1. Grafik Rata-Rata Jumlah Penduduk Miskin dan Rata-Rata Persentase Penduduk Miskin Indonesia Tahun 2014-2023	6
Gambar 2. Grafik Persentase Penduduk Miskin Kabupaten/Kota Provinsi Sumatera Selatan Tahun 2014-2023	7
Gambar 3. Grafik Rata-Rata Persentase Penduduk Miskin dan Rata-Rata Rasio Gini Kabupaten/Kota Provinsi Sumatera Selatan Tahun 2014-2023	8
Gambar 4. Grafik Rata-Rata Persentase Penduduk Miskin dan Produk Domestik Regional Bruto Kabupaten/Kota Provinsi Sumatera Selatan Tahun 2014-2023	10
Gambar 5. Grafik Rata-Rata Pesentase Penduduk Miskin dan Rata-Rata Belanja Pemerintah Kabupaten/Kota Provinsi Sumatera Selatan Tahun 2014 - 2023	11
Gambar 6. Kerangka Pemikiran	37

DAFTAR TABEL

Tabel 1. Penelitian Terdahulu	41
Tabel 2. Pengukuran Variabel	50
Tabel 3. Hasil Uji Chow	65
Tabel 4. Hasil Uji Hausman	65
Tabel 5. Hasil Uji Lagrange Multiplier (LM)	66
Tabel 6. Hasil Regresi Random Effect Model	66
Tabel 7. Uji Normalitas	67
Tabel 8. Uji Multikolinearitas	68
Tabel 9. Uji Heterokedastisitas	68
Tabel 10. Uji Autokorelasi	69
Tabel 11. Uji Autokorelasi	69
Tabel 12. Hasil Random Effect Model	70
Tabel 13. Hasil Regresi Feasible Generalized Least Square (FGLS)	71
Tabel 14. Hasil Uji R-Squared dan Adjusted R-Squared	74
Tabel 15. Kesimpulan Model	79