



**ANALISIS FAKTOR-FAKTOR YANG MEMPENGARUHI
KEMISKINAN DI PROVINSI PAPUA**

SKRIPSI

ANANDA PUTRI PAMUNGKAS 2110115016

PROGRAM STUDI EKONOMI PEMBANGUNAN PROGRAM SARJANA

FAKULTAS EKONOMI DAN BISNIS

UNIVERSITAS PEMBANGUNAN NASIONAL “VETERAN” JAKARTA

2025



**ANALISIS FAKTOR-FAKTOR YANG MEMPENGARUHI
KEMISKINAN DI PROVINSI PAPUA**

HALAMAN JUDUL

SKRIPSI

**Diajukan Sebagai Salah Satu Syarat Untuk Memperoleh Gelar Sarjana
Ekonomi**

ANANDA PUTRI PAMUNGKAS 2110115016

PROGRAM STUDI EKONOMI PEMBANGUNAN PROGRAM SARJANA

FAKULTAS EKONOMI DAN BISNIS

UNIVERSITAS PEMBANGUNAN NASIONAL “VETERAN” JAKARTA

2025

PERNYATAAN ORISINALITAS

Skripsi ini adalah hasil karya sendiri, dan semua sumber yang dikutip maupun yang dirujuk telah saya nyatakan dengan benar.

Nama : Ananda Putri Pamungkas

NIM : 2110115016

Bilamana di kemudian hari ditemukan ketidaksesuaian dengan pernyataan saya ini, maka saya bersedia dituntut dan di proses sesuai dengan ketentuan yang berlaku.

Depok, 07 Januari 2025

Yang menyatakan,



(Ananda Putri Pamungkas)

PERNYATAAN PERSETUJUAN PUBLIKASI SKRIPSI UNTUK KEPENTINGAN AKADEMIS

Sebagai civitas akademika Universitas Pembangunan Nasional “Veteran” Jakarta, saya yang bertanda tangan di bawah ini :

Nama : Ananda Putri Pamungkas
NIM : 2110115016
Fakultas : Ekonomi Dan Bisnis
Program Studi : S1 Ekonomi Pembangunan
Jenis Karya : Skripsi

Demi pengembangan ilmu pengetahuan, menyetujui untuk memberikan kepada Universitas Pembangunan Nasional “Veteran” Jakarta Hak Bebas Royalti Non Ekklusif (*Non Exclusive Royalty Free Right*) atas Skripsi saya yang berjudul :

“Analisis Faktor-Faktor Yang Mempengaruhi Kemiskinan Di Provinsi Papua”

Beserta perangkat yang ada (jika diperlukan). Dengan Hak Bebas Royalti ini Universitas Pembangunan Nasional “Veteran” Jakarta berhak menyimpan, mengalihmedia/formatkan, mengelola dalam bentuk pangkalan data (*database*), merawat, dan mempublikasikan Skripsi saya selama tetap mencantumkan nama saya sebagai penulis/pencipta dan sebagai pemilik hak cipta.

Demikian pernyataan ini saya buat dengan sebenarnya.

Dibuat di : Depok
Pada tanggal : 07 Januari 2025
Yang menyatakan,



(Ananda Putri Pamungkas)

SKRIPSI

**ANALISIS FAKTOR-FAKTOR YANG MEMPENGARUHI
KEMISKINAN DI PROVINSI PAPUA**


Dipersiapkan dan disusun oleh:



ANANDA PUTRI PAMUNGKAS 2110115016


**Telah dipertahankan di depan Tim Penguji pada tanggal: 06 Januari 2025
dan dinyatakan memenuhi syarat untuk diterima**


Dr. Desmintari, SE.,MM
Ketua Penguji


Dipl. Kftr. Fresca Syafitri, SE.,MA
Penguji I


Sugianto, SE, MM
Penguji II (Pembimbing)



Dr. Jubaedah, S.E, M.M.
Dekan


Indri Arraf Juliannisa, SE.,ME
Koordinator Program Studi

Disahkan di : Jakarta
Pada tanggal : 06 Januari 2025

Analysis of Factors Affecting Poverty in Papua Province

By Ananda Putri Pamungkas

Abstract

Papua Province, with its abundant natural resources and high cultural diversity, still faces serious challenges in overcoming the problem of poverty. Various factors are interrelated, ranging from economic, social, cultural, to environmental aspects. This study aims to analyze the influence of population, human development index, and labor force participation rate on poverty in Papua Province. A total of 29 districts/cities in Papua Province will be used as samples during the 2013-2022 period. The data used is secondary from the official website of the Badan Pusat Statistik (BPS). This study uses a panel data regression method with a Random Effect Model (REM) as well as classical assumption and hypothesis testing using STATA 17. The results of the study show that individually, the population and human development index have a significant negative effect on poverty. Meanwhile, the level of labor force participation has a significant positive effect on poverty. The results of the study showed that the population, human development index, and labor force participation rate together had a significant effect on poverty.

Keywords: *Human Development Indeks, Labor Force Participation Rate, Population, Poverty*

Analisis Faktor-Faktor yang Mempengaruhi Kemiskinan di Provinsi Papua

Oleh Ananda Putri Pamungkas

Abstrak

Provinsi Papua, dengan kekayaan sumber daya alam yang melimpah dan keragaman budaya yang tinggi, masih menghadapi tantangan serius dalam mengatasi permasalahan kemiskinan. Berbagai faktor yang saling terkait, mulai dari aspek ekonomi, sosial, budaya, hingga lingkungan. Penelitian ini bertujuan untuk menganalisis pengaruh jumlah penduduk, indeks pembangunan manusia, dan tingkat partisipasi angkatan kerja terhadap kemiskinan di Provinsi Papua. Sebanyak 29 kabupaten/kota di Provinsi Papua akan dijadikan sampel selama periode 2013-2022. Data yang digunakan bersifat sekunder didapatkan dari *website* resmi Badan Pusat Statistik (BPS). Penelitian ini menggunakan metode regresi data panel dengan Random Effect Model (REM) serta pengujian asumsi klasik dan hipotesis menggunakan STATA 17. Hasil penelitian menunjukkan bahwa secara individu, jumlah penduduk dan indeks pembangunan manusia berpengaruh negatif signifikan terhadap kemiskinan. Sementara tingkat partisipasi angkatan kerja berpengaruh positif signifikan terhadap kemiskinan. Hasil penelitian menunjukkan jumlah penduduk, indeks pembangunan manusia, dan tingkat partisipasi angkatan kerja secara bersama-sama berpengaruh signifikan terhadap kemiskinan.

Kata kunci: Indeks Pembangunan Manusia, Jumlah Penduduk, Kemiskinan, Tingkat Partisipasi Angkatan Kerja

BERITA ACARA SIDANG SKRIPSI



UNIVERSITAS PEMBANGUNAN NASIONAL "VETERAN" JAKARTA

FAKULTAS EKONOMI DAN BISNIS

Sekretariat : Jl RS. Fatmawati, Pondok Labu, Jakarta 12450, Telp. 7692856, 7692859 Fax. 7692856
Homepage : <http://www.upnvj.ac.id> Email : puskom@upnvj.ac.id

BERITA ACARA UJIAN SKRIPSI SEMESTER GANJIL TA. 2024/2025

Hari ini Senin , tanggal 06 Januari 2025, telah dilaksanakan Ujian Skripsi bagi mahasiswa :

Nama : Ananda Putri Pamungkas

No.Pokok Mahasiswa : 2110115016

Program : Ekonomi Pembangunan S.1

Dengan judul skripsi sebagai berikut :

Analisis Faktor-faktor yang Mempengaruhi Kemiskinan di Provinsi Papua
Dinyatakan yang bersangkutan *Lulus / Tidak Lulus **)

Penguji

No	Dosen Penguji	Jabatan	Tanda Tangan
1	Dr. Desmintari, SE, MM	Ketua	1.
2	Dipl. Kftr. Fresca Syafitri, SE.,MA	Anggota I	2.
3	Sugianto, SE, MM	Anggota II **)	3.

Keterangan :

*) Coret yang tidak perlu

**) Dosen Pembimbing

Jakarta, 06 Januari 2025

Mengesahkan

Atas DEKAN

Kaprod. Ekonomi Pembangunan S.1

Indri Arrafi Juliannisa, SE, ME

PRAKATA

Puji syukur peneliti panjatkan pada kehadiran Allah SWT atas segala rahmat dan karunia-Nya sehingga peneliti dapat menyelesaikan penyusunan skripsi ini yang berjudul “Analisis Faktor-Faktor Yang Mempengaruhi Kemiskinan Di Provinsi Papua” dalam memenuhi kewajiban sebagai syarat memperoleh gelar Sarjana Ekonomi Pembangunan di Universitas Pembangunan Nasional “Veteran” Jakarta. Peneliti mengucapkan terima kasih kepada Ibu Indri Arrafi Juliannisa, S.E., M.E selaku Ketua Jurusan Ilmu Ekonomi bersamaan dengan itu sebagai Ketua Program Studi Ekonomi Pembangunan, Ibu Dr. Desmintari, S.E., M.M, selaku Ketua Penguji, dan Ibu Dipl. Kffr. Freesca Syafitri, S.E., M.A, selaku penguji 2. Tidak lupa saya ucapkan banyak terima kasih kepada Bapak Sugianto, S.E, M.M, selaku dosen pembimbing yang telah dengan sabar memberikan waktu luang, saran, motivasi, dan juga nasihat yang sangat berharga bagi peneliti selama proses pengerjaan penelitian. Penyusunan skripsi ini tidak lepas dari dukungan berbagai pihak yang dengan tulus memberikan dukungan. Peneliti ingin mengucapkan terima kasih kepada:

1. Kedua sosok yang sangat berharga dalam hidup penulis, yaitu Ibu dan Bapak tercinta yang telah menjadi sumber inspirasi dan kekuatan bagi peneliti, yang telah memberikan dukungan baik moril dan materi kepada peneliti yang tak terhingga selama proses penyusunan penelitian ini. Serta keluarga besar yang selalu memberikan dukungan dengan tulus agar penelitian ini dapat selesai.
2. Terima kasih untuk saudari Rika Ayu Oktaviani dan Aldi Kuncoro yang selalu berusaha menjadi pelindung. Berkat pengalamannya, peneliti bisa belajar banyak hal tentang kehidupan. Terima kasih sudah selalu ada untuk peneliti dan mendukung peneliti selama ini.
3. Terima kasih untuk keponakan tersayang, Delano Oza Kuncoro dan Qinara Aqeela Kuncoro atas segala canda dan tawa yang selalu diberikan kepada peneliti, kepolosan dan keceriaannya selalu membuat peneliti melupakan sejenak beban tugas dan membuat peneliti merasa terhibur.
4. Terima kasih kepada teman-teman Sevilla Ruhul Izza, Chesna Magdalena, Lamtiur Ariaty, Halda Amalika, Adienda Raihan Agus, Rayhan Hidayat, M. Iqbal Syabani, Hendi Pratama, dan Baihaqi Ashar yang selalu memberikan

semangat dan memberikan tawa selama perkuliahan hingga saat ini peneliti dapat menyelesaikan penelitian.

5. Teman baik Ekonomi Pembangunan, Syahidna Nahdi, Zayda Sulistia, Dhita Maulia, Vernanda Caesarani, Della Ardiani, Sri Wulan Dari, Canisa Helmi, Sherafima dan teman-teman Ekonomi Pembangunan lainnya yang selalu memberikan dukungan dan bantuan kepada peneliti.
6. Teman baik Diajeng Wurikinasih, Dhiyan Nadhifa, Feby Putri, Fisca Adilla, dan Karina Ananda atas segala dukungan yang telah diberikan kepada peneliti selama proses penelitian ini.
7. Saudari Nadiyah Rahmah, S.Kom (Alm), kakak sekaligus sahabat bagi peneliti. Meskipun ragamu sudah tidak ada lagi, namun hal-hal baik dari dirimu selalu hidup di dalam hati peneliti. Terima kasih telah mengajarkan arti kesabaran dan keteguhan hati untuk peneliti.
8. Saudara Fakhri Akmal Fadillah yang selalu memberikan semangat, dukungan, serta bantuan kepada peneliti. Setiap kata semangat yang membangkitkan semangat peneliti, dan setiap telinga yang sabar mendengarkan keluh kesah peneliti. Terima kasih sudah menjadi partner bagi peneliti dalam segala hal hingga saat ini.
9. Diri sendiri, Ananda Putri Pamungkas atas semua perjuangan yang telah dilalui. Setiap tetesan keringat dan air mata adalah bukti nyata dari dedikasi yang tak tergoyahkan. Terima kasih telah berjuang, telah mampu melewati berbagai rintangan dan hambatan selama masa perkuliahan hingga sampai di titik ini.

Penelitian ini masih memiliki beberapa keterbatasan. Penulis berharap bisa memberikan pengetahuan baru dan referensi yang berguna, khususnya untuk teman-teman mahasiswa Ekonomi Pembangunan UPN “Veteran” Jakarta.

Depok, 24 Desember 2024

Penulis,



Ananda Putri Pamungkas

DAFTAR ISI

HALAMAN SAMPUL	i
HALAMAN JUDUL	ii
PERNYATAAN ORISINALITAS	iii
PERNYATAAN PERSETUJUAN PUBLIKASI	iv
PENGESAHAN	v
ABSTRACT	vi
ABSTRAK	vii
BERITA ACARA SIDANG SKRIPSI	viii
PRAKATA	ix
DAFTAR ISI	xi
DAFTAR TABEL	xiv
DAFTAR GAMBAR	xv
DAFTAR LAMPIRAN	xvi
BAB I PENDAHULUAN	1
1.1 Latar Belakang	1
1.2 Perumusan Masalah.....	8
1.3 Tujuan Penelitian.....	8
1.4 Manfaat Penelitian	9
BAB II TINJAUAN PUSTAKA	10
2.1 Landasan Teori.....	10
2.1.1 Teori Ragnar Nurkse.....	10
2.1.2 Teori Kemiskinan Struktural.....	12
2.1.3 Definisi Kemiskinan.....	14
2.1.4 Jumlah Penduduk	17
2.1.5 Indeks Pembangunan Manusia	20
2.1.6 Tingkat Partisipasi Angkatan Kerja.....	21
2.1.7 Hubungan Jumlah Penduduk Dengan Kemiskinan.....	22
2.1.8 Hubungan Indeks Pembangunan Manusia Dengan Kemiskinan	23
2.1.9 Hubungan Tingkat Partisipasi Angkatan Kerja Dengan Kemiskinan	23
2.2 Penelitian Terdahulu	24

2.3	Kerangka Pemikiran	30
2.4	Hipotesis Penelitian	30
BAB III METODOLOGI PENELITIAN.....		31
3.1	Definisi Operasional Dan Pengukuran Variabel	31
3.1.1	Definisi Operasional.....	31
3.1.2	Pengukuran Variabel.....	32
3.2	Penentuan Populasi Dan Sampel.....	33
3.2.1	Populasi	33
3.2.2	Sampel	33
3.3	Teknik Pengumpulan Data.....	33
3.3.1	Jenis Data.....	33
3.3.2	Sumber Data	34
3.3.3	Pengumpulan Data	34
3.4	Teknik Analisis Data.....	35
3.4.1	Model Regresi Data Panel	35
3.4.2	Estimasi Model Regresi Data Panel	36
3.4.3	Teknik Pemilihan Model.....	37
3.4.4	Uji Asumsi Klasik	38
3.4.5	Uji Signifikan.....	39
BAB IV HASIL DAN PEMBAHASAN.....		41
4.1	Deskripsi Objek Penelitian	41
4.2	Deskripsi Data Penelitian	42
4.2.1	Data Kemiskinan.....	43
4.2.2	Data Jumlah Penduduk.....	46
4.2.3	Indeks Pembangunan Manusia	50
4.2.4	Tingkat Partisipasi Angkatan Kerja.....	53
4.3	Pemilihan Model Regresi	56
4.3.1	Uji Chow.....	56
4.3.2	Uji Hausman	57
4.3.3	Uji Langrange Multiplier (LM)	57
4.4	Uji Asumsi Klasik	58

4.4.1	Uji Normalitas.....	58
4.4.2	Uji Multikolinearitas	59
4.4.3	Uji Autokorelasi	59
4.4.4	Uji Heteroskedastisitas	60
4.4.5	Estimasi Model Data Panel yang Digunakan	61
4.5	Uji Signifikansi	63
4.5.1	Uji Z	63
4.5.2	Uji F.....	64
4.5.3	Uji Koefisien Determinasi (R^2).....	65
4.6	Analisis Ekonomi dan Pembahasan	65
4.6.1	Analisis Pengaruh Variabel Jumlah Penduduk Terhadap Kemiskinan di Kabupaten/Kota Provinsi Papua	65
4.6.2	Analisis Pengaruh Variabel IPM Terhadap Kemiskinan di Kabupaten/Kota Provinsi Papua	67
4.6.3	Analisis Pengaruh Variabel TPAK Terhadap Kemiskinan di Kabupaten/Kota Provinsi Papua	69
4.7	Kesimpulan Model.....	70
4.8	Keterbatasan Penelitian	72
BAB V KESIMPULAN DAN SARAN		73
5.1	Kesimpulan.....	73
5.2	Saran.....	74
5.2.1	Saran Teoritis	74
5.2.2	Saran Praktis	74
DAFTAR PUSTAKA		76
RIWAYAT HIDUP		85
LAMPIRAN		86

DAFTAR TABEL

Tabel 1. Matriks Penelitian Terdahulu	27
Tabel 2. Pengukuran Variabel.....	32
Tabel 3. Daftar Kabupaten/Kota di Provinsi Papua.....	41
Tabel 4. Statistik Deskriptif	42
Tabel 5. Persentase Penduduk Miskin Menurut Kabupaten/Kota Provinsi Papua Tahun 2013 - 2022.....	43
Tabel 6. Jumlah Penduduk Menurut Kabupaten/Kota Provinsi Papua.....	47
Tabel 7. Indeks Pembangunan Manusia Menurut Kabupaten/Kota Provinsi Papua Tahun 2013 - 2022.....	50
Tabel 8. Indeks Pembangunan Manusia Menurut Kabupaten/Kota Provinsi Papua Tahun 2013 - 2022.....	53
Tabel 9. Hasil Uji Chow	56
Tabel 10. Uji Hausman.....	57
Tabel 11. Hasil Uji Langrange Multiplier	58
Tabel 12. Hasil Uji Normalitas	58
Tabel 13. Hasil Uji Multikolinearitas.....	59
Tabel 14. Hasil Uji Autokorelasi Antar Periode Waktu	59
Tabel 15. Hasil Uji Autokorelasi Antar Cross Section.....	60
Tabel 16. Hasil Uji Heteroskedastisitas	60
Tabel 17. Hasil Regresi Feasible Generalized Least Square (FGLS)	61
Tabel 18. Hasil Uji F.....	64
Tabel 19. Uji Koefisien Determinasi R^2	65
Tabel 20. Kesimpulan Model	70

DAFTAR GAMBAR

Gambar 1. Grafik Persentase Penduduk Miskin Menurut Provinsi di Indonesia....	2
Gambar 2. Grafik Persentase Penduduk Miskin Menurut Kabupaten/Kota Provinsi Papua 2013-2022	3
Gambar 3. Grafik Jumlah Penduduk dan Tingkat Kemiskinan di Kabupaten/Kota Provinsi Papua	5
Gambar 4. Grafik Indeks Pembangunan Manusia dan Tingkat Kemiskinan di Kabupaten/Kota Provinsi Papua	6
Gambar 5. Grafik Tingkat Partisipasi Angkatan Kerja dan Tingkat Kemiskinan di Kabupaten/Kota Provinsi Papua	7
Gambar 6. Kerangka Penelitian.....	30

DAFTAR LAMPIRAN

Lampiran 1. Data Penelitian.....	86
Lampiran 2. Hasil Common Effect Model (CEM).....	93
Lampiran 3. Hasil Fixed Effect Model (FEM).....	94
Lampiran 4. Hasil Random Effect Model (REM).....	95
Lampiran 5. Hasil Uji Hausman.....	96
Lampiran 6. Hasil Uji Langrange Multiplier.....	97
Lampiran 7. Hasil Uji Normalitas.....	98
Lampiran 8. Hasil Uji Multikolinearitas.....	99
Lampiran 9. Hasil Uji Autikorelasi.....	100
Lampiran 10. Hasil Uji Heteroskedastisitas.....	101
Lampiran 11. Hasil Penanganan Masalah Asumsi Klasik.....	102