



**ANALISIS KINERJA KEUANGAN PERUSAHAAN TAMBANG
INDONESIA SEBELUM DAN SETELAH KEBIJAKAN HILIRISASI
NIKEL**

SKRIPSI

BAGAS PUTRA ATRINDA

2110111082

**PROGRAM SARJANA
FAKULTAS EKONOMI DAN BISNIS
UNIVERSITAS PEMBANGUNAN NASIONAL “VETERAN” JAKARTA
2025**



**ANALISIS KINERJA KEUANGAN PERUSAHAAN TAMBANG
INDONESIA SEBELUM DAN SETELAH KEBIJAKAN HILIRISASI
NIKEL**

SKRIPSI

Diajukan Sebagai Salah Satu Syarat Untuk Memperoleh Gelar Sarjana Ekonomi

BAGAS PUTRA ATRINDA

2110111082

**PROGRAM SARJANA
FAKULTAS EKONOMI DAN BISNIS
UNIVERSITAS PEMBANGUNAN NASIONAL “VETERAN” JAKARTA
2025**

PERNYATAAN ORISINALITAS

Skripsi ini adalah hasil karya sendiri, dan semua sumber yang dikutip maupun yang dirujuk telah saya nyatakan dengan benar.

Nama : Bagas Putra Atrinda

NIM. : 2110111082

Bilamana di kemudian hari ditemukan ketidaksesuaian dengan pernyataan saya ini, maka saya bersedia dituntut dan diproses dengan ketentuan yang berlaku.

Jakarta, 4-10-2024...

Yang Menyatakan,



(Bagas Putra Atrinda)

PERNYATAAN PERSETUJUAN PUBLIKASI SKRIPSI UNTUK KEPENTINGAN AKADEMIS

PERNYATAAN PERSETUJUAN PUBLIKASI SKRIPSI UNTUK KEPENTINGAN AKADEMIS

Sebagai civitas akademika Universitas Pembangunan Nasional "Veteran" Jakarta, saya yang bertanda tangan di bawah ini :

Nama : Bagas Putra Atrinda
NIM : 2110111082
Fakultas : Ekonomi dan Bisnis
Program Studi : S1 Manajemen
Jenis Karya : Skripsi

Demi pengembangan ilmu pengetahuan, menyetujui untuk memberikan kepada Universitas Pembangunan Nasional "Veteran" Jakarta Hak Bebas Royalti Non Eksklusif (*Non Exclusive Royalty Free Right*) atas Skripsi saya yang berjudul :

Analisis Kinerja Keuangan Perusahaan Tambang Indonesia Sebelum Dan Setelah Kebijakan Hilirisasi Nikel

Beserta perangkat yang ada (jika diperlukan). Dengan Hak Bebas Royalti ini Universitas Pembangunan Nasional "Veteran" Jakarta berhak menyimpan, mengalihmedia/formatkan, mengelola dalam bentuk pangkalan data (*database*), merawat, dan mempublikasikan Skripsi saya selama tetap mencantumkan nama saya sebagai penulis/pencipta dan sebagai pemilik hak cipta.

Demikian pernyataan ini saya buat dengan sebenarnya.

Dibuat di : Jakarta
Pada tanggal : 16 Januari 2025
Yang menyatakan,


(Bagas Putra Atrinda)

LEMBAR PENGESAHAN


SKRIPSI

ANALISIS KINERJA KEUANGAN PERUSAHAAN TAMBANG
INDONESIA SEBELUM DAN SETELAH KEBIJAKAN HILIRISASI
NIKEL

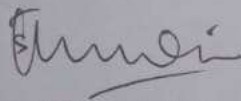
Dipersiapkan dan disusun oleh:

BAGAS PUTRA ATRINDA 2110111082

Telah dipertahankan di depan Tim Penguji pada tanggal: 12 Desember 2024
dan dinyatakan memenuhi syarat untuk diterima



Siti Hidayati, SE., MM
Ketua Penguji




Dra. Alfida Aziz, MM
Penguji I



Sumilir, SE, MM.,CRP
Penguji II



Dr. Juhaedah, SE., MM
Dekan



Siti Hidayati, SE., MM
Ketua Program Studi

Disahkan di : Jakarta
Pada tanggal : 16-01-2025

Analysis of the Financial Performance of Indonesian Mining Companies Before and After the Nickel Downstream Policy

By Bagas Putra Atrinda

Abstract

This research is quantitative research which aims to find differences in the financial performance of nickel mining companies before and after the nickel downstream policy was implemented. through Liquidity Ratio with Current Ratio, Solvency with Debt to Equity Ratio, and Profitability with Return on Equity. This research uses a research sample of 8 nickel mining companies listed on the Indonesia Stock Exchange with an observation period of 2017-2023. The sample selection used in this research used the purposive sampling method. In the research, descriptive data analysis techniques and the Friedman test were used in processing the data. The research found that there were significant differences in Liquidity Ratios, but no significant differences were found in Solvency and Profitability Ratios in nickel mining companies in the period before and after the nickel downstream policy was implemented.

Keywords: *nickel company, nickel downstream, liquidity, solvency, profitability.*

Analisis Kinerja Keuangan Perusahaan Tambang Indonesia Sebelum Dan Setelah Kebijakan Hilirisasi Nikel

Oleh Bagas Putra Atrinda

Abstrak

Penelitian ini adalah penelitian kuantitatif yang memiliki tujuan untuk menemukan perbedaan kinerja keuangan perusahaan tambang nikel sebelum dan setelah ditetapkan kebijakan hilirisasi nikel. melalui Rasio Likuiditas dengan *Current Ratio*, Solvabilitas dengan *Debt to Equity Ratio*, dan Profitabilitas dengan *Return on Equity*. Penelitian ini menggunakan sampel penelitian 8 perusahaan tambang nikel yang terdaftar di Bursa Efek Indonesia dengan periode pengamatan 2017-2023. Pemilihan sampel yang digunakan pada penelitian ini menggunakan metode *purposive sampling*. Dalam penelitian digunakan teknik analisis data deskriptif serta uji *Friedman* dalam melakukan pengolahan data. Penelitian menemukan bahwa terdapat perbedaan signifikan pada Rasio Likuiditas, namun tidak ditemukan perbedaan signifikan pada Rasio Solvabilitas dan Profitabilitas pada perusahaan tambang nikel periode sebelum dan setelah ditetapkan kebijakan hilirisasi nikel.

Kata kunci: perusahaan nikel, hilirisasi nikel, likuiditas, solvabilitas, profitabilitas.

BERITA ACARA UJIAN SKRIPSI



UNIVERSITAS PEMBANGUNAN NASIONAL "VETERAN" JAKARTA

FAKULTAS EKONOMI DAN BISNIS

Sekretariat : Jl RS. Fatmawati, Pondok Labu, Jakarta 12450, Telp. 7692856, 7692859 Fax. 7692856
Homepage : <http://www.uprvj.ac.id> Email : puskom@uprvj.ac.id

BERITA ACARA UJIAN SKRIPSI SEMESTER GANJIL TA. 2024/2025

Hari ini Kamis, tanggal 12 Desember 2024, telah dilaksanakan Ujian Skripsi bagi mahasiswa :

Nama : **Bagas Putra Atrinda**

No.Pokok Mahasiswa : **2110111082**

Program : **Manajemen S.1**

Dengan judul skripsi sebagai berikut :

ANALISIS KINERJA KEUANGAN PERUSAHAAN TAMBANG INDONESIA SEBELUM DAN SETELAH KEBIJAKAN HILIRISASI NIKEL

Dinyatakan yang bersangkutan *Lulus / Tidak Lulus **)

Penguji

No	Dosen Penguji	Jabatan	Tanda Tangan
1	Siti Hidayati, SE, MM.	Ketua	1.
2	Dra. Alfida Aziz, MM	Anggota I	2.
3	Sumilir, SE, MM.,CRP	Anggota II **)	3.

Keterangan :

*) Coret yang tidak perlu

**) Dosen Pembimbing

Jakarta, 12 Desember 2024

Mengesahkan

A.n DEKAN

Kaprodi. Manajemen S.1

Siti Hidayati, SE, MM.

PRAKATA

Ucapan puji serta syukur kepada Allah swt. Penulis sampaikan atas segala rezeki serta nikmat kesehatan yang diberikannya, sehingga dapat diselesaikannya penulisan skripsi penelitian dengan judul “Analisis Kinerja Keuangan Perusahaan Tambang Indonesia Sebelum Dan Setelah Kebijakan Hilirisasi Nikel”. Tidak lupa ungkapan rasa terimakasih yang sebesar-besarnya untuk seluruh pihak yang telah membantu, membimbing, serta memotivasi penulis dalam melaksanakan kegiatan penulisan penelitian ini. Hasil penulisan skripsi ini diharapkan mampu memberikan manfaat dan informasi untuk para pembaca yang membaca hasil skripsi ini. Rasa terima kasih juga diberikan atas tersusunnya skripsi penelitian ini, kepada:

1. Dr. Jubaedah, S.E., MM sebagai Dekan Fakultas Ekonomi dan Bisnis, Universitas Pembangunan Nasional Veteran Jakarta.
2. Dr. Yudi Nur Supriadi, Sos.I., MM sebagai Ketua Jurusan Manajemen, Fakultas Ekonomi dan Bisnis, Universitas Pembangunan Nasional Veteran Jakarta.
3. Siti Hidayati, S.E., MM selaku Ketua Program Studi Sarjana Manajemen, Fakultas Ekonomi dan Bisnis, Universitas Pembangunan Nasional Veteran Jakarta.
4. Sumilir, SE, MM., CRP sebagai dosen pembimbing yang senantiasa memberikan berbagai arahan, bantuan, serta saran selama kegiatan penulisan penelitian berlangsung.
5. Kedua orang tua, Saudara, serta teman-teman yang telah mendukung, medoakan, dan memotivasi dalam pelaksanaan perkuliahan dan ujian akhir.

Penulis menyadari bahwa skripsi penelitian ini terdapat beberapa kekurangan serta masih memiliki ketidak sempurnaan di dalamnya. Maka dari itu, berbagai bentuk saran atau kritik ditunggu dan digunakan untuk membantu dalam kegiatan serupa di hari yang akan datang.

Jakarta, 2024

Bagas Putra Atrinda

DAFTAR ISI

HALAMAN SAMPUL	i
HALAMAN JUDUL	ii
PERNYATAAN ORISINALITAS	iii
PERNYATAAN PERSETUJUAN PUBLIKASI SKRIPSI	iv
LEMBAR PENGESAHAN	v
<i>Abstract</i>	vi
Abstrak	vii
BERITA ACARA UJIAN SKRIPSI	viii
PRAKATA	ix
DAFTAR ISI	x
DAFTAR GAMBAR	xii
DAFTAR TABEL	xiii
DAFTAR LAMPIRAN	xii
BAB I PENDAHULUAN	1
1.1. Latar Belakang	1
1.2. Rumusan Masalah	5
1.3. Tujuan Penelitian.....	5
1.4. Manfaat Penelitian.....	6
BAB II TINJAUAN PUSTAKA	7
2.1. Landasan Teori.....	7
2.1.1. <i>Trade Off Theory</i>	7
2.1.2. Teori Sinyal.....	7
2.1.3. Kinerja Keuangan	8
2.2. Penelitian Terdahulu	11
2.3. Model Penelitian	20
2.3. Hipotesis.....	20
BAB III METODE PENELITIAN	21
3.1. Definisi Operasional dan Pengukuran Variabel	21
3.2.1. Definisi Operasional	21
3.2.2. Pengukuran Variabel.....	22
3.2. Populasi dan Sampel Penelitian	23
3.2.1. Populasi Penelitian.....	23
3.2.2. Sampel Penelitian.....	23

3.3.	Teknik Pengumpulan Data Penelitian	23
3.3.1.	Jenis Data	23
3.3.2.	Sumber Data.....	23
3.3.3.	Metode Pengumpulan Data	24
3.4.	Teknik Analisis Data	24
3.4.1.	Analisis Statistik Deskriptif	24
3.4.2.	Uji Normalitas.....	25
3.4.3.	Uji Homogenitas	25
3.4.4.	Uji Hipotesis	25
BAB IV HASIL DAN PEMBAHASAN		29
4.1.	Deskripsi Obyek Penelitian	29
4.2.	Deskripsi Data Penelitian	29
3.3.1.	Rasio Likuiditas	30
3.3.2.	Rasio Solvabilitas.....	31
3.3.3.	Rasio Profitabilitas	33
3.3.4.	Rangkuman Data Penelitian.....	35
4.3.	Uji Hipotesis dan Analisis.....	35
4.3.1.	Analisis Statistik Deskriptif	35
4.3.2.	Uji Normalitas.....	37
4.3.3.	Uji Homogenitas	39
4.3.4.	Uji Hipotesis	40
4.4.	Pembahasan.....	41
4.4.1.	Rasio Likuiditas Sebelum dan Sesudah Hilirisasi Nikel.....	41
4.4.2.	Rasio Solvabilitas Sebelum dan Sesudah Hilirisasi Nikel	43
4.4.3.	Rasio Profitabilitas Sebelum dan Sesudah Hilirisasi Nikel	44
BAB VIMPULAN DAN SARAN.....		47
5.1.	Kesimpulan.....	47
5.2.	Keterbatasan Penelitian	47
5.3.	Saran.....	47
DAFTAR PUSTAKA.....		50
RIWAYAT HIDUP		54

DAFTAR GAMBAR

Gambar 1. Grafik Solvabilitas PT Harum Energy Tbk	3
Gambar 2. Model Penelitian	20

DAFTAR TABEL

Tabel 1. Matriks Penelitian Sebelumnya	8
Tabel 2. Kriteria Pemilihan Sampel Penelitian.....	29
Tabel 3. Daftar Nama Perusahaan Sampel Penelitian	29
Tabel 4. Likuiditas (<i>CR</i>)	30
Tabel 5. Solvabilitas (<i>DER</i>)	31
Tabel 6. Profitabilitas (<i>ROE</i>)	33
Tabel 7. Rangkuman Data Penelitian.....	35
Tabel 8. Hasil Statistik Deskriptif.....	36
Tabel 9. Hasil Uji Normalitas	38
Tabel 10. Uji Homogenitas	39
Tabel 11. Hasil Uji <i>Friedman</i> Likuiditas	40
Tabel 12. Hasil Uji <i>Friedman</i> Solvabilitas	41
Tabel 13. Hasil Uji <i>Friedman</i> Profitabilitas.....	41

DAFTAR LAMPIRAN

Lampiran 1 Daftar Nama Perusahaan Sampel Penelitian

Lampiran 2 Data Likuiditas (*CR*)

Lampiran 3 Data Solvabilitas (*DER*)

Lampiran 4 Data Profitabilitas (*ROE*)

Lampiran 5 Hasil Statistik Deskriptif

Lampiran 6 Hasil Uji Normalitas

Lampiran 7 Uji Homogenitas

Lampiran 8 Hasil Uji Friedman Likuidita

Lampiran 9 Hasil Uji Friedman Solvabilitas

Lampiran 10 Hasil Uji Friedman Profitabilitas