



**UNIVERSITAS PEMBANGUNAN NASIONAL “VETERAN“ JAKARTA**

**ANALISIS PENGARUH STRUKTUR KEPEMILIKAN,  
DEWAN KOMISARIS, DAN UKURAN PERUSAHAAN  
TERHADAP KETEPATAN WAKTU PENYAMPAIAN  
LAPORAN KEUANGAN**

**SKRIPSI**

**SEPTIAN HANGGA WIJAYANTO**

**1010112019**

**FAKULTAS EKONOMI  
PROGRAM STUDI S1 AKUNTANSI  
2014**

## PERNYATAAN ORISINALITAS

Skripsi ini adalah hasil karya sendiri, dan semua sumber, baik yang dikutip maupun dirujuk telah saya nyatakan dengan benar

Nama : **Septian Hangga Wijayanto**  
NIM : **1010112019**  
Tanggal : **7 Maret 2014**

Tanda Tangan : 

***THE ANALYZE INFLUENZE OF OWNERSHIP STRUCTURE, BOARD OF  
COMMISSIONER, AND FIRM SIZE TO THE SIZE TO THE TIMELINESS  
OF FINANCIAL REPORT***

***By***

**SEPTIAN HANGGA WIJAYANTO**

***Abstract***

*This study aims to examine and analyze the influence of ownership structure, board of commissioner, and firm size to the timeliness of financial report in Manufacturing Companies was listed in Indonesia Stock Exchange period 2010 to 2012. This study was empiric research with purposive sampling technique in order to collect data. Data analysis has done with logistic regression by SPSS 19.0 program for windows. The result of hypothesis showed all variables that influence not significantly to the timeliness of financial report.*

*Key words : Ownership Struture, Board Of Commissioner, Firm Size*

**ANALISIS PENGARUH STRUKTUR KEPEMILIKAN, DEWAN  
KOMISARIS, DAN UKURAN PERUSAHAAN TERHADAP KETEPATAN  
WAKTU PENYAMPAIAN LAPORAN KEUANGAN (*TIMELINESS*)**

**Oleh**

**SEPTIAN HANGGA WIJAYANTO**

**Abstrak**

Penelitian ini dilakukan untuk menguji Pengaruh Struktur Kepemilikan, Dewan Komisaris, dan Ukuran Perusahaan terhadap Ketepatan Waktu Penyampaian Laporan Keuangan pada perusahaan manufaktur di Bursa Efek Indonesia periode 2010-2012. Sampel diperoleh sebanyak 33 perusahaan manufaktur, metode pengambilan sampel yang digunakan adalah *purposive sampling*. Uji hipotesis menggunakan uji regresi logistik dengan metode enter. Hasil pengujian menunjukkan bahwa semua variabel independen yang diteliti seperti Struktur Kepemilikan, Dewan Komisaris, dan Ukuran Perusahaan tidak berpengaruh signifikan terhadap variable dependen, yaitu Ketepatan Waktu Penyampaian Laporan Keuangan (*Timeliness*).

Kata kunci : Struktur kepemilikan. Dewan komisaris, Ukuran perusahaan

**PERNYATAAN PERSETUJUAN PUBLIKASI**  
**TUGAS AKHIR UNTUK KEPENTINGAN AKADEMIS**

Sebagai civitas akademik Universitas Pembangunan Nasional “Veteran” Jakarta, saya yang bertanda tangan dibawah ini :

Nama : Septian Hangga Wijayanto  
NIM : 1010112019  
Fakultas : Ekonomi  
Program Studi : S1 Akuntansi  
Jenis Karya : Skripsi

Demi pengembangan ilmu pengetahuan, menyetujui untuk memberikan kepada Universitas Pembangunan Nasional “Veteran” Jakarta Hak Bebas Royanlti Noneklusif (*Non Exclusive Royalty Free Right*) atas karya ilmiah saya yang berjudul:

**ANALISA PENGARUH STRUKTUR KEPEMILIKAN, DEWAN KOMISARIS DAN UKURAN PERUSAHAAN TERHADAP KETEPATAN WAKTU PENYAMPAIAN LAPORAN KEUANGAN**

Beserta perangkat yang ada (jka diperlukan). Dengan Hak Bebas Riyalti ini Universitas Pembangunan Nasioanl “Veteran” Jakarta berhak menyimpan, mengalihmedia/formatkan, mengelola dalam bentuk pangkalan data (database), merawat, dan mempublikasikan Skripsi/PKL saya selama tetap mencantumkan nama saya sebagai penulis/pencipta dan sebagai pemilik hak cipta.

Demikian pernyataan ini saya buat dengan sebenarnya.

Dibuat di : Jakarta  
Pada Tanggal : 7 Maret 2014

Yang Menyatakan,



(Septian Hangga Wijayanto)



**UNIVERSITAS PEMBANGUNAN NASIONAL “VETERAN” JAKARTA**

**ANALISIS PENGARUH STRUKTUR KEPEMILIKAN,  
DEWAN KOMISARIS, DAN UKURAN PERUSAHAAN  
TERHADAP KETEPATAN WAKTU PENYAMPAIAN  
LAPORAN KEUANGAN**

**SKRIPSI**

**Diajukan Sebagai Salah Satu Syarat Untuk Memperoleh Gelar  
Sarjana Ekonomi**

**SEPTIAN HANGGA WIJAYANTO**

**1010112019**

**FAKULTAS EKONOMI  
PROGRAM STUDI S1 AKUNTANSI**

**2014**



**PANITIA UJIAN SIDANG SKRIPSI  
PROGRAM STUDI S1 AKUNTANSI  
FAKULTAS EKONOMI UPN "VETERAN" JAKARTA  
TA. 2013/2014**


**PENGESAHAN**


Skripsi diajukan oleh :


Nama : Septian Hangga Wijayanto  
NRP : 1010112019  
Program Studi : S1 Akuntansi  
Judul : Analisis Pengaruh Struktur Kepmilikan, Dewan Komisaris, dan Ukuran Perusahaan Terhadap Ketepatan Waktu Penyampaian Laporan Keuangan

Telah berhasil dipertahankan di hadapan Tim Penguji dan diterima sebagai bagian persyaratan yang diperlukan untuk memperoleh gelar Sarjana Ekonomi pada Program Studi S1 Akuntansi Fakultas Ekonomi, Universitas Pembangunan Nasional "Veteran" Jakarta

Ditetapkan di : Jakarta  
Tanggal Ujian : 20 Februari 2014

  
Praptiningsih, SE, MM  
Ketua Penguji

  
Drs. P. Simorangkir, MM, Ak, CA  
Penguji I

  
Lidya Primta Surbakti, SE, M.Si, Ak, CA  
Penguji II/ Pembimbing

  
Satria Yudhia Wijaya, M.S, Ak  
Ka. Prodi S1 Akuntansi

  
Dr. Erna Hernawati, Ak, CPMA, CA.  
Dekan





UNIVERSITAS PEMBANGUNAN NASIONAL "VETERAN" JAKARTA

## FAKULTAS EKONOMI

Sekretariat : Jl. RS.Fatmawati, Pondok Labu, Jakarta Selatan 12450. Telp.7656971,7692856 Fax.7692856  
Homepage : http://www.upnvj.ac.id Email : puskom.upnvj.ac.id

### BERITA ACARA KOMPREHENSIF (SKRIPSI) SEMESTER GANJIL T.A 2013/2014

Hari ini Kamis, tanggal 20 Februari 2014, telah dilaksanakan Ujian Komprehensif (Skripsi) bagi mahasiswa:

Nama Mahasiswa : Septian Hangga W.

No. Pokok : 1010.112.019

Program : S 1 AKUNTANSI (REGULER)

Dengan Judul Skripsi Sebagai Berikut :

" ANALISIS PENGARUH STRUKTUR KEPEMILIKAN DEWAN KOMISARIS DAN UKURAN PERUSAHAAN TERHADAP KETEPATAN WAKTU PENYAMPAIAN LAPORAN KEUANGAN "

Dinyatakan yang bersangkutan Lulus / Tidak Lulus \*

#### Tim Penguji

No	Dosen Penguji	Jabatan	Tanda tangan
1.	Praptiningsih, SE, MM	Ketua	1.
2.	Drs. P. Simorangkir, MM, Ak	Anggota I	2.
3.	Lidya Primta S, SE, MS. i, Ak	Anggota II **)	3.

Jakarta, 20 Februari 2014

Mengesahkan

A.n. DEKAN

Kaprog. S 1 Akuntansi

#### Keterangan :

\*) Coret yang tidak perlu

\*\*) Dosen Pembimbing



Satria Yudhia Wijaya, SE, MS.Ak



## **PRAKATA**

Puji dan syukur penulis panjatkan kepada Tuhan Yang Maha Esa atas segala karunia-Nya sehingga karya ilmiah ini berhasil diselesaikan. Judul yang dipilih dalam penelitian ini yang dilaksanakan sejak bulan September 2013 ini adalah **ANALISIS PENGARUH STRUKTUR KEPEMILIKAN, DEWAN KOMISARIS, DAN UKURAN PERUSAHAAN TERHADAP KETEPATAN WAKTU PENYAMPAIAN LAPORAN KEUANGAN (*TIMELINESS*)**. Terima Kasih penulis ucapkan kepada Ibu Lidya Primta Surbakti, SE, M.Si, Ak, CA selaku dosen pembimbing yang telah banyak memberikan saran yang sangat bermanfaat.

Disamping itu, ucapan terima kasih juga disampaikan kepada ayah, ibu serta seluruh keluarga yang tidak henti-hentinya memberikan penulis semangat dan doa, teman-teman AKS1 2010 dan teman-teman USWAH maupun ALJIHAD (Rayhan, Kahfi, Zul, Ibnu, dsb), serta semua pihak lainnya yang membantu dalam penulisan ilmiah ini namun tidak dapat disebutkan satu persatu. Penulis juga sampaikan terima kasih kepada seseorang yang telah dengan sabar mendengarkan segala keluh kesah penulis serta teman-teman yang telah membantu dalam penulisan skripsi ini.

“Orang sukses tidak santai, orang santai tidak sukses. Jika ingin menjadi orang sukses maka harus memiliki kemauan dan keuletan, mau bekerja keras, tidak menyia-nyiakan waktu, bekerja lebih banyak dan lama dari orang lain”

Semoga karya ilmiah ini bermanfaat.

Jakarta, 7 Maret 2014

Septian Hangga Wijayanto

## **RIWAYAT HIDUP**

Penulis dilahirkan di Jakarta pada tanggal 22 September 1992 dari Bapak Agus Supriyanto dan Ibu Wiwik Winarti. Penulis merupakan putra pertama dari empat bersaudara. Tahun 2010 penulis lulus dari SMAN 93 Jakarta Timur dan pada tahun yang sama masuk Universitas Pembangunan Nasional “Veteran” Jakarta. Penulis memilih Fakultas Ekonomi Program Studi S1 Akuntansi. Selama mengikuti perkuliahan, penulis aktif dalam organisasi perkuliahan. Diantaranya menjadi Ketua Divisi Kerohanian Himpunan Mahasiswa Jurusan (HMJ) S1 Akuntansi tahun ajaran 2012-2013, penulis juga aktif dalam Unit Kegiatan Mahasiswa (UKM) dan Lembaga Dakwah Kampus (LDK) USWAH tahun ajaran 2012-2013.

## DAFTAR ISI

<b>Halaman Sampul</b> .....	i
<b>Pernyataan Orisinalitas</b> .....	ii
<b>Abstrak</b> .....	iii
<b>Pernyataan Persetujuan Publikasi</b> .....	v
<b>Halaman Judul</b> .....	vi
<b>Pengesahan</b> .....	vii
<b>Berita Acara Ujian Skripsi</b> .....	viii
<b>Prakata</b> .....	ix
<b>Riwayat Hidup</b> .....	x
<b>Daftar Isi</b> .....	xi
<b>Daftar Tabel</b> .....	xiii
<b>Daftar Gambar</b> .....	xiv
<b>Daftar Lampiran</b> .....	xv
<b>BAB I PENDAHULUAN</b>	
I.1 Latar Belakang .....	1
I.2 Perumusan Masalah .....	6
I.3 Tujuan Penelitian .....	6
I.4 Manfaat Penelitian .....	6
<b>BAB II LANDASAN TEORI</b>	
II.1 Hasil Penelitian Terdahulu .....	8
II.2 Landasan Teori .....	17
II.2.1 Teori Kepatuhan .....	17
II.2.2 Laporan Keuangan .....	18
II.2.2.1 Pengertian Laporan Keuangan .....	18
II.2.2.2 Tujuan Laporan Keuangan .....	20
II.2.2.3 Pengguna Laporan Keuangan dan Kebutuhan Informasi .....	21
II.2.2.4 Karakteristik Kualitatif Laporan Keuangan .....	23
II.2.2.5 Unsur - Unsur Laporan Keuangan .....	24
II.2.3 Ketepatan Waktu Penyampaian Laporan Keuangan .....	27
II.2.4 Faktor - Faktor yang Mempengaruhi Ketepatan Waktu Penyampaian Laporan Keuangan .....	28
II.2.4.1 Struktur Kepemilikan .....	31
II.2.4.2 Dewan Komisaris .....	33
II.2.4.3 Ukuran Perusahaan .....	34
II.3 Pengembangan Hipotesis .....	36
II.3.1 Pengaruh Struktur Kepemilikan Terhadap Ketepatan Waktu Penyampaian Laporan Keuangan .....	36
II.3.2 Pengaruh Dewan Komisaris Terhadap Ketepatan Waktu Penyampaian Laporan Keuangan .....	37
II.3.3 Pengaruh Ukuran Perusahaan Terhadap Ketepatan Waktu Penyampaian Laporan Keuangan .....	39
II.4 Kerangka Penelitian .....	40

<b>BAB III METODE PENELITIAN</b>	
III.1	Definisi Operasional dan Pengukuran Variabel ..... 41
III.1.1	Definisi Operasional ..... 41
III.1.2	Pengukuran Variabel ..... 42
III.2	Penentuan Populasi dan Sampel ..... 44
III.2.1	Populasi ..... 44
III.2.2	Sampel ..... 44
III.3	Teknik Pengumpulan Data ..... 44
III.3.1	Jenis Data ..... 44
III.3.2	Sumber Data ..... 45
III.3.3	Pengumpulan Data ..... 45
III.4	Teknik Analisis dan Uji Hipotesis ..... 45
III.4.1	Teknik Analisis..... 46
III.4.2	Statistik Deskriptif ..... 47
III.4.3	Uji Hipotesis..... 47
III.4.3.1	Uji Multikolinearitas ..... 47
<b>BAB IV HASIL DAN PEMBAHASAN</b>	
IV.1	Deskripsi Obyek Penelitian ..... 51
IV.2	Deskripsi Hasil Penelitian ..... 53
IV.2.1	Analisis Data ..... 53
IV.2.2	Statistik Deskriptif..... 54
IV.2.3	Uji Multikolonieritas ..... 55
IV.2.4	Uji Hipotesis dan Analisis ..... 57
IV.2.4.1	Uji <i>Hosmer and Lameshow's goodness of Fit Test</i> ..... 57
IV.2.4.2	Uji Keseluruhan Model ( <i>Overall Model Fit Test</i> )..... 58
IV.2.4.3	Uji Koefisien Determinasi ( <i>Model Summary</i> )..... 60
IV.2.4.4	Uji Simultan ( <i>omnibus tests of model coefficients</i> ) ..... 61
IV.2.5	Model Regresi Logistik yang Terbentuk (Uji Parsial) ..... 63
IV.3	Pembahasan ..... 65
IV.3.1	Pengaruh Struktur Kepemilikan Terhadap Ketepatan Waktu Penyampaian Laporan Keuangan ( <i>Timeliness</i> ) ..... 66
IV.3.2	Pengaruh Dewan Komisaris Terhadap Ketepatan Waktu Penyampaian Laporan Keuangan ( <i>Timeliness</i> )..... 67
IV.3.3	Pengaruh Ukuran Perusahaan Terhadap Ketepatan Waktu Penyampaian Laporan Keuangan ( <i>Timeliness</i> ) ..... 68
IV.3.4	Keterbatasan Penelitian ..... 69
<b>BAB V PENUTUP</b>	
V.1	Kesimpulan ..... 71
V.2	Saran ..... 72
<b>DAFTAR PUSTAKA</b> .....	74
<b>LAMPIRAN</b>	

## DAFTAR TABEL

Tabel 1.1	Analisa Data .....	4
Tabel II.1	Matrik Hasil Penelitian Terdahulu .....	15
Tabel IV.1	Pembagian Sampel .....	51
Tabel IV.2	Perusahaan yang Menjadi Objek Penelitian.....	52
Tabel IV.3	Hasil Frekuensi Ketepatan Waktu Penyampaian Laporan Keuangan.....	54
Tabel IV.4	Hasil Statistik Deskriptif .....	54
Tabel IV.5	Hasil Uji Multikolinearitas .....	56
Tabel IV.6	Hasil Uji <i>Hosmer and Lomeshow's Goodnes of Fit Test</i> .....	58
Tabel IV.7	Hasil <i>Overall Model Fit Test</i> .....	59
Tabel IV.8	Hasil Hasil <i>Overall Model Fit Test 2</i> .....	59
Tabel IV.9	Hasil Uji Koefisien Determinasi .....	60
Tabel IV.10	Hasil Uji Simultan.....	61
Tabel IV.11	Hasil Uji Koefisien Regresi (Parsial).....	62

## DAFTAR GAMBAR

Gambar 2.1	Diagram Kerangka Penelitian .....	39
Gambar 3.1	Model Regresi Logistik .....	45
Gambar 4.1	Persamaan Regresi yang Sudah Terbentuk .....	62

## DAFTAR LAMPIRAN

Lampiran 1	Daftar Perusahaan Manufaktur yang Menjadi Objek Penelitian
Lampiran 2	Data Kepemilikan Manajerial Perusahaan Manufaktur tahun 2010 - 2012
Lampiran 3	Data Jumlah Persentase Komisaris Independen Perusahaan Manufaktur tahun 2010-2012
Lampiran 4	Data Nilai Log (n) Total Aset Perusahaan Manufaktur Tahun 2010 - 2012
Lampiran 5	Data Tanggal Penyampaian Laporan Keuangan Perusahaan Manufaktur Tahun 2010 – 2012
Lampiran 6	Hasil Output SPSS
Lampiran 7	Surat Riset
Lampiran 8	Biodata Diri