



**PENGARUH STRUKTUR AKTIVA, PROFITABILITAS DAN
UKURAN PERUSAHAAN TERHADAP STRUKTUR MODAL
PADA PERUSAHAAN MANUFAKTUR YANG TERDAFTAR
DI BURSA EFEK INDONESIA**

SKRIPSI

**ETI NUR AINI
1310111001**

**PROGRAM STUDI MANAJEMEN S1
FAKULTAS EKONOMI DAN BISNIS
UNIVERSITAS PEMBANGUNAN NASIONAL VETERAN JAKARTA
2017**



**PENGARUH STRUKTUR AKTIVA, PROFITABILITAS DAN
UKURAN PERUSAHAAN TERHADAP STRUKTUR MODAL
PADA PERUSAHAAN MANUFAKTUR YANG TERDAFTAR
DI BURSA EFEK INDONESIA**

SKRIPSI

**Diajukan Sebagai Salah Satu Syarat Untuk Memperoleh Gelar
Sarjana Ekonomi**

**ETI NUR AINI
1310111001**

**PROGRAM STUDI MANAJEMEN S1
FAKULTAS EKONOMI DAN BISNIS
UNIVERSITAS PEMBANGUNAN NASIONAL VETERAN JAKARTA
2017**

PERNYATAAN ORISINALITAS

Skripsi ini adalah hasil karya sendiri, dan semua sumber yang dikutip maupun yang dirujuk telah saya nyatakan dengan benar.

Nama : Eti Nur Aini

NIM. : 1310111001

Bilamana di kemudian hari ditemukan ketidaksesuaian dengan pernyataan saya ini, maka saya bersedia dituntut dan diproses sesuai dengan ketentuan yang berlaku.

Jakarta, 06 Juli 2017

Yang Menyatakan



Eti Nur Aini

**PERNYATAAN PERSETUJUAN PUBLIKASI
SKRIPSI UNTUK KEPENTINGAN AKADEMIS**

Sebagai civitas akademika Universitas Pembangunan Nasional “Veteran” Jakarta, saya yang bertanda tangan di bawah ini :

Nama : Eti Nur Aini
NIM. : 1310111001
Fakultas : Ekonomi dan Bisnis
Program Studi : S1 Manajemen
Jenis Karya : Skripsi

Demi pengembangan ilmu pengetahuan, menyetujui untuk memberikan kepada Universitas Pembangunan Nasional “Veteran” Jakarta Hak Bebas Royalti Non Ekklusif (*Non Exclusive Royalty Free Right*) atas Skripsi saya yang berjudul:

Pengaruh Struktur Aktiva, Profitabilitas dan Ukuran Perusahaan Terhadap Struktur Modal Pada Perusahaan Manufaktur yang Terdaftar di Bursa Efek Indonesia

Beserta perangkat yang ada (jika diperlukan). Dengan Hak Bebas Royalti ini Universitas Pembangunan Nasional “Veteran” Jakarta berhak menyimpan, mengalihmedia/formatkan, mengelola dalam bentuk pangkalan data (*database*), merawat, dan mempublikasikan Skripsi saya selama tetap mencantumkan nama saya sebagai penulis/pencipta dan sebagai pemilik hak cipta.

Demikian pernyataan ini saya buat dengan sebenarnya.

Dibuat di : Jakarta
Pada Tanggal : 06 Juli 2017

Yang Menyatakan,



Eti Nur Aini


PENGESAHAN

**PENGARUH STRUKTUR AKTIVA, PROFITABILITAS DAN
UKURAN PERUSAHAAN TERHADAP STRUKTUR MODAL
PADA PERUSAHAAN MANUFAKTUR YANG TERDAFTAR
DI BURSA EFEK INDONESIA**


Dipersiapkan dan disusun oleh:

ETI NUR AINI
1310111001

Telah dipertahankan di depan Tim Penguji
pada tanggal : 06 Juli 2017
dan dinyatakan memenuhi syarat untuk diterima



Dra. Dahlia Pinem, M.M.
Ketua Penguji


Dra. Fitri Yetti, M.M.
Penguji I (Pembimbing I)


Tri Siswanti., S.E., M.M.
Penguji II (Pembimbing II)




Dr. Prasetyo Hadi, S.E., M.M. CFMP.
Dekan


Wahyudi, S.E., M.M.
Ketua Program Studi

Ditetapkan di : Jakarta
Tanggal Ujian : 06 Juli 2017



UNIVERSITAS PEMBANGUNAN NASIONAL "VETERAN" JAKARTA

FAKULTAS EKONOMI DAN BISNIS

Sekretariat : Jl RS. Fatmawati, Pondok Labu, Jakarta 12450, Telp. 7692856, 7692859 Fax. 7692856
Homepage : <http://www.upnvj.ac.id> Email : puskom@upnvj.ac.id

BERITA ACARA UJIAN SKRIPSI SEMESTER GENAP TA. 2016/2017

Hari ini Kamis , tanggal 06 Juli 2017, telah dilaksanakan Ujian Skripsi bagi mahasiswa :

Nama : ETI NUR AINI

No.Pokok Mahasiswa : 1310111001

Program : Manajemen S.1

Dengan judul skripsi sebagai berikut :
PENGARUH STRUKTUR AKTIVA, PROFITABILITAS DAN UKURAN PERUSAHAAN TERHADAP STRUKTUR MODAL PADA PERUSAHAAN MANUFAKTUR YANG TERDAFTAR DI BURSA EFEK INDONESIA

Dinyatakan yang bersangkutan *Lulus / Tidak-Lulus.**

Penguli

No	Dosen Penguji	Jabatan	Tanda Tangan
1	Dra. Dahlia Pineni, MM	Ketua	1.
2	Dra. Fitri Yetti, MM	Anggota I	2.
3	Tri Siswantini, SF, MM	Anggota II **)	3.

Keterangan:

- *) Coret yang tidak perlu
- **) Dosen Pembimbing



Pengaruh Struktur Aktiva, Profitabilitas dan Ukuran Perusahaan Terhadap Struktur Modal Pada Perusahaan Manufaktur yang Terdaftar di Bursa Efek Indonesia

Oleh

Eti Nur Aini

Abstrak

Penelitian ini dilakukan untuk menguji pengaruh struktur aktiva, profitabilitas dan ukuran perusahaan terhadap struktur modal pada perusahaan manufaktur yang terdaftar di bursa efek indonesia. Populasi dalam penelitian ini berjumlah 67 perusahaan sektor industri dasar dan kimia yang terdaftar di bursa efek indonesia selama tahun 2013 sampai dengan tahun 2015. Sampel yang diperoleh dalam penelitian ini berjumlah 25 perusahaan yang dipilih dengan metode *purposive sampling*. Total data observasi yang diperoleh dalam penelitian ini berjumlah 75 data penelitian selama tahun 2013 sampai dengan tahun 2015. Teknik analisis yang digunakan dalam penelitian ini adalah regresi data panel dan uji hipotesis yang digunakan dalam penelitian ini adalah uji t statistik dengan tingkat kepercayaan 5% menggunakan alat analisis program *Eviews 9.0*. Hasil penelitian menunjukkan bahwa variabel struktur aktiva dan variabel profitabilitas tidak berpengaruh signifikan terhadap struktur modal sedangkan variabel ukuran perusahaan berpengaruh signifikan terhadap struktur modal. Hasil penelitian ini diharapkan perusahaan dapat memaksimalkan struktur modal karena baik dan buruknya struktur modal perusahaan akan mempunyai efek terhadap posisi keuangan dan sebagai tingkat kepercayaan investor perusahaan dalam menanamkan investasinya.

Kata Kunci : Struktur Aktiva, Profitabilitas, Ukuran Perusahaan dan Struktur Modal

***Influence of Asset Structure, Profitability and Company Size on
Capital Structure in Manufacturing Company Listed on Indonesia
Stock Exchange***

By

Eti Nur Aini

Abstract

This research is conducted to examine the effect of asset structure, profitability and firm size on capital structure at manufacturing companies listed in Indonesia stock exchange. The population in this study amounted to 67 companies of basic and chemical industry sectors listed in Indonesia stock exchange during 2013 until 2015. The sample obtained in this study amounted to 25 companies selected by purposive sampling method. Total observation data obtained in this study amounted to 75 research data during 2013 until 2015. The analysis technique used in this research is panel data regression and hypothesis test used in this study is t statistical test with 5% confidence level using the tool Analysis of Eviews 9.0 program. The result of research indicate that variable of asset structure and profitability variable have no significant effect to capital structure while firm size variable has significant effect to capital structure. The results of this study is expected to maximize the company's capital structure because good and bad corporate capital structure will have an effect on the financial position and as a level of investor confidence in investing firm.

Keywords: *Structure of Assets, Profitability, Company Size and Capital Structure*

PRAKATA

Puji dan syukur penulis panjatkan kepada Allah SWT atas segala karunia-Nya sehingga usulan penelitian ini berhasil diselesaikan. Judul yang dipilih dalam penelitian ini yang dilaksanakan sejak bulan Februari 2017 adalah mengenai Pengaruh Struktur Aktiva, Profitabilitas dan Ukuran Perusahaan terhadap Struktur Modal pada Perusahaan Manufaktur yang Terdaftar di Bursa Efek Indonesia.

Terima kasih penulis ucapkan kepada Bapak Dr. Prasetyohadi, S.E, M.M. selaku Dekan Fakultas Ekonomi dan Bisnis UPN “Veteran” Jakarta, Bapak Wahyudi, S.E, M.M. selaku Kepala Program Studi S1 Manajemen, Ibu Dra. Fitri Yetti, M.M. selaku dosen pembimbing pertama dan Ibu Tri Siswantini., S.E., M.M. selaku dosen pembimbing kedua, yang telah memberikan arahan yang sangat bermanfaat dalam proses penyusunan penelitian.

Disamping itu, ucapan terima kasih juga penulis sampaikan kepada Bapak Noto (Ayah), Ibu Suwarni (Ibu), khotimul Ikhsan, Suyanti, serta seluruh keluarga yang tidak henti-hentinya memberikan semangat dan doa kepada penulis. Tidak lupa penulis ucapan terima kasih juga kepada teman-teman penulis, yang selalu setia mendengar keluh kesah penulis dan selalu memberikan masukan yang positif kepada penulis yang tidak bisa penulis sebutkan satu per satu, mereka yang selalu memberikan semangat ketika penulis merasa lelah bahkan ingin menyerah ketika mengerjakan penelitian ini. Semoga karya ilmiah ini dapat bermanfaat bagi para pembaca.

Jakarta, 06 Juli 2017

Eti Nur Aini

DAFTAR ISI

HALAMAN SAMPUL	i
HALAMAN JUDUL	ii
PERNYATAAN ORISINALITAS	iii
PERNYATAAN PERSETUJUAN PUBLIKASI	iv
PENGESAHAN	v
BERITA ACARA UJIAN SKRIPSI	vi
ABSTRAK	vii
ABSTRACT	viii
PRAKATA	ix
DAFTAR ISI	x
DAFTAR TABEL	xiii
DAFTAR GAMBAR	xiv
DAFTAR LAMPIRAN	xv
BAB I PENDAHULUAN	1
I.1 Latar Belakang	1
I.2 Perumusan Masalah.....	5
I.3 Tujuan Penelitian.....	5
I.4 Manfaat Hasil Penelitian	5
BAB II TINJAUAN PUSTAKA	7
II.1 Hasil Penelitian Sebelumnya.....	7
II.2 Landasan Teori.....	14
II.2.1 Teori Pecking Order	14
II.2.2 Teori Sinyal (Signaling Theory)	15
II.2.3 Laporan Keuangan	15
II.2.3.1 Pengertian Laporan Keuangan	15
II.2.3.2 Tujuan Laporan Keuangan	15
II.2.3.3 Jenis-Jenis Laporan Keuangan	16
II.2.3.4 Sumber Pembiayaan	16
II.2.3.5 Struktur Pembiayaan	17
II.2.4 Struktur Modal	17
II.2.4.2 Teori Struktur Modal	
Error! Bookmark not defined. 19	
II.2.4.2.1 Teori Struktur Modal Tradisional	19
II.2.4.2.2 Teori Struktur Modal Modern	20
II.2.4.3 Faktor-Faktor Yang Mempengaruhi Struktur Modal	20
II.2.5 Struktur Aktiva.....	22
II.2.6 Profitabilitas	24
II.2.6.2 Tujuan dan Manfaat Rasio Profitabilitas.....	25
II.2.6.3 Jenis-Jenis Rasio Profitabilitas.....	26
II.2.7 Ukuran Perusahaan.....	27
II.3 Kerangka Pemikiran	28
II.4 Pengembangan Hipotesis	29
II.4.1 Pengaruh Struktur Aktiva Terhadap Struktur Modal	29

II.4.2	Pengaruh Profitabilitas Terhadap Struktur Modal	30
II.4.3	Pengaruh Ukuran Perusahaan Terhadap Struktur Modal	30
BAB III	METODE PENELITIAN	32
III.1	Definisi Operasional dan Pengukuran Variabel	32
III.1.1	Definisi Operasional.....	32
III.1.2	Pengukuran Variabel	33
III.2	Penentuan Populasi dan Sampel.....	33
III.2.1	Populasi	33
III.2.2	Sampel.....	34
III.3	Teknik Pengumpulan Data	34
III.3.1	Jenis Data	34
III.3.2	Sumber Data.....	34
III.3.3	Pengumpulan Data	35
III.4	Teknik Analisis dan Uji Hipotesis	35
III.4.1	Teknik Analisis	35
III.4.1.1	Statistik Deskriptif Data	36
III.4.2	Analisis Regresi Data Panel	36
III.4.2.1	Pemilihan Model Data Panel.....	36
III.4.3	Uji Hipotesis.....	38
III.4.3.1	Uji Parsial (Uji t)	38
III.4.3.2	Koefisien Determinasi (R^2)	39
III.5	Kerangka Model Penelitian	40
BAB IV	HASIL DAN PEMBAHASAN	41
IV.2	Deskripsi Data Penelitian	41
IV.1	Deskripsi Objek Penelitian.....	41
IV.2.1	Variabel <i>Debt Equity Ratio</i>	42
IV.2.2	Variabel Struktur Aktiva	43
IV.2.3	Variabel <i>Retrun On Equity</i> (ROE)	44
IV.2.4	Variabel <i>Size</i>	45
IV.3	Analisis Data dan Uji Hipotesis	46
IV.3.1	Statistik Deskriptif.....	46
IV.3.2	Pemilihan Model Regresi Data Panel.....	48
IV.3.2.1	Uji <i>F Restricted (Pooled Least Square vs Fixed Effect Model)</i>	48
IV.3.2.2	Uji <i>Haussman (Fixed Effect Model vs Random Effect Model)</i>	49
IV.3.2.3	Model Regresi Data Panel yang Digunakan	49
IV.3.3	Uji Hipotesis.....	51
IV.3.3.1	Koefisien Determinasi (R^2)	51
IV.3.3.2	Uji Parsial (Uji t)	51
IV.4	Pembahasan	52
IV.4.1	Pengaruh Struktur Aktiva Terhadap Struktur Modal	52
IV.4.2	Pengaruh Profitabilitas Terhadap Struktur Modal	53
IV.4.3	Pengaruh Ukuran Perusahaan Terhadap Struktur Modal	54
IV.5	Keterbatasan Penelitian	55
BAB V	SIMPULAN DAN SARAN	56
V.I	Simpulan.....	56

V.2	Saran.....	56
DAFTAR PUSTAKA	58
RIWAYAT HIDUP		
LAMPIRAN		

DAFTAR TABEL

Tabel 1.	Fenomena Data Struktur Aktiva, ROE, <i>Size</i> dan DER pada perusahaan manufaktur yang terdaftar di BEI pada tahun 2014-2015.....	2
Tabel 2.	Matriks Penelitian Sebelumnya.....	13
Tabel 3.	Kriteria Pemilihan Sampel	41
Tabel 4.	Daftar Perusahaan Manufaktur Sektor Industri.....	42
Tabel 5.	Debt Equity Ratio (DER)	43
Tabel 6.	Struktur Aktiva.....	43
Tabel 7.	<i>Retrun On Equity</i> (ROE).....	44
Tabel 8.	Ukuran Perusahaan (Ln).....	45
Tabel 9.	Hasil Statistik Deskriptif	46
Tabel 10.	Hasil Uji F <i>Restricted</i>	48
Tabel 11.	Hasil Uji <i>Hausman</i>	49
Tabel 12.	Hasil Regresi dengan <i>Model Fixed Effect Model</i>	50
Tabel 13.	Hasil Uji t.....	52

DAFTAR GAMBAR

Gambar 1. Kerangka Pemikiran.....	28
Gambar 2. Kerangka Model Penelitian.....	40

DAFTAR LAMPIRAN

Lampiran 1	Tabel Perhitungan Struktur Modal (DER)
Lampiran 2	Tabel Perhitungan Struktur Aktiva
Lampiran 3	Tabel Perhitungan Profitabilitas
Lampiran 4	Tabel Perhitungan Ukuran Perusahaan (<i>SIZE</i>)
Lampiran 5	Output Model Pendekatan Metode Regresi Data Panel
Lampiran 6	Output Uji Metode Regresi Data Panel
Lampiran 7	Ringkasan Kinerja Perusahaan
Lampiran 8	Laporan Keuangan Perusahaan

