



**ANALISIS PENGARUH INKLUSI KEUANGAN, PDRB  
PERKAPITA, DAN IPM TERHADAP KETIMPANGAN  
PENDAPATAN DI PULAU JAWA TAHUN 2016 – 2021**

**SKRIPSI**

**ANNEY CRISMESTIKA**

**2010115038**

**PROGRAM SARJANA STUDI S1 EKONOMI PEMBANGUNAN  
FAKULTAS EKONOMI DAN BISNIS  
UNIVERSITAS PEMBANGUNAN NASIONAL “VETERAN” JAKARTA  
2024**



**ANALISIS PENGARUH INKLUSI KEUANGAN, PDRB  
PERKAPITA, DAN IPM TERHADAP KETIMPANGAN  
PENDAPATAN DI PULAU JAWA TAHUN 2016 – 2021**

**SKRIPSI**

**Diajukan Sebagai Salah Satu Syarat Memenuhi Gelar Sarjana Ekonomi**

**ANNEY CRISMESTIKA**

**2010115038**

**PROGRAM SARJANA STUDI S1 EKONOMI PEMBANGUNAN  
FAKULTAS EKONOMI DAN BISNIS  
UNIVERSITAS PEMBANGUNAN NASIONAL “VETERAN” JAKARTA  
2024**

## PERNYATAAN ORISINALITAS

Skripsi ini adalah hasil karya sendiri, dan semua sumber yang dikutip maupun yang dirujuk telah saya nyatakan dengan benar.

Nama : Anney Crismestika

NIM : 2010115038

Bilamana di kemudian hari ditemukan ketidaksesuaian dengan pernyataan saya ini, maka saya bersedia dituntut dan diproses sesuai dengan ketentuan yang berlaku.

Jakarta, 23 Maret 2024

Yang menyatakan,



(Anney Crismestika)

**PERNYATAAN PERSETUJUAN PUBLIKASI SKRIPSI UNTUK  
KEPENTINGAN AKADEMIS**

Sebagai civitas akademika Universitas Pembangunan Nasional "Veteran" Jakarta, saya yang bertanda tangan di bawah ini :

Nama : Anney Crismestika  
NIM : 2010115038  
Fakultas : Fakultas Ekonomi dan Bisnis  
Program Studi : S1 Ekonomi Pembangunan  
Jenis Karya : Skripsi

Demi pengembangan ilmu pengetahuan, menyetujui untuk memberikan kepada Universitas Pembangunan Nasional "Veteran" Jakarta Hak Bebas Royalti Non Ekklusif (Non Exclusive Royalty Free Right) atas Skripsi saya yang berjudul :

**Analisis Pengaruh Inklusi Keuangan, PDRB Perkapita, dan IPM terhadap  
Ketimpangan Pendapatan di Pulau Jawa Tahun 2016 – 2021**

Beserta perangkat yang ada (jika diperlukan). Dengan Hak Bebas Royalti ini Universitas Pembangunan Nasional "Veteran" Jakarta berhak menyimpan, mengalihmedia/formatkan, mengelola dalam bentuk pangkalan data (database), merawat, dan mempublikasikan Skripsi saya selama tetap mencantumkan nama saya sebagai penulis/pencipta dan sebagai pemilik hak cipta. Demikian pernyataan ini saya buat dengan sebenarnya.

Dibuat di : Jakarta

Pada tanggal : 23 Maret 2024

Yang menyatakan,

  
(Anney Crismestika)


**SKRIPSI**


**ANALISIS PENGARUH INKLUSI KEUANGAN, PDRB PERKAPITA, DAN  
IPM TERHADAP KETIMPANGAN PENDAPATAN DI PULAU JAWA  
TAHUN 2016 – 2021**


**Dipersiapkan dan disusun oleh:**


**ANNEY CRISMESTIKA 2010115038**


Telah dipertahankan di depan Tim Penguji pada tanggal: 20 Juni 2024  
dan dinyatakan memenuhi syarat untuk diterima

  
**Dr. Renea Shinta Aminda, SE, MM**  
Ketua Penguji

  
**Indri Arrafi Juliannisa.,SE.,ME**  
Penguji I

  
**Raden Parianom., SE., M.SE**  
Penguji II (Pembimbing)



  
**Indri Arrafi Juliannisa.,SE.,ME**  
Ketua Program Studi

Disahkan di : Jakarta  
Pada tanggal : 20 Juni 2024

***ANALYSIS OF THE INFLUENCE OF FINANCIAL INCLUSION,  
GRDP PER CAPITA, AND HDI ON INCOME INEQUALITY IN  
JAVA ISLAND 2016 – 2021***

***By Anney Crismestika***

***Abstract***

*Indonesia's economic activities are mostly centered on the island of Java, as indicated by the value of economic growth which is always recorded at the top compared to other islands. The flourishing of economic activity that occurs does not go hand in hand with the welfare of the people, in fact income inequality on the island of Java is the highest, this is of course caused by several factors. The aim of this research is to determine the factors that are thought to influence income inequality in each province on the island of Java for the period 2016-2021, including the variables Financial Inclusion, Gross Regional Domestic Product (GRDP) Per Capita, and Human Development Index (HDI). The total sample used was 36 data obtained from the Central Statistics Agency and Bank Indonesia. The analysis used is panel data regression analysis with the best model, namely the Fixed Effect Model (FEM), which was then developed into Feasible Generalized Least Square (FGLS). Partial research results show that GRDP per capita negatively and significantly influences income inequality, HDI positively and significantly influences income inequality, while financial inclusion does not positively and significantly influence income inequality. Meanwhile, all independent variables simultaneously influence income inequality on the island of Java.*

***Keywords:*** *Income Inequality, Financial Inclusion, GRDP Per Capita, Human Development Index*

# **ANALISIS PENGARUH INKLUSI KEUANGAN, PDRB PERKAPITA, DAN IPM TERHADAP KETIMPANGAN PENDAPATAN DI PULAU JAWA TAHUN 2016 – 2021**

**Oleh Anney Crismestika**

## **Abstrak**

Kegiatan ekonomi Indonesia sebagian besar berpusat di Pulau Jawa ditunjukkan dengan nilai pertumbuhan ekonomi yang selalu tercatat menempati urutan teratas dibandingkan pulau lain. Suburnya kegiatan ekonomi yang terjadi tidak beriringan dengan kesejahteraan masyarakatnya, nyatanya ketimpangan pendapatan di Pulau Jawa merupakan yang paling tinggi, hal ini tentu disebabkan oleh beberapa faktor. Tujuan dilakukan penelitian ini adalah untuk mengetahui faktor-faktor yang diduga berpengaruh terhadap ketimpangan pendapatan pada setiap provinsi di Pulau Jawa periode 2016 – 2021, antara lain variabel Inklusi Keuangan, Produk Domestik Regional Bruto (PDRB) Perkapita, dan Indeks Pembangunan Manusia (IPM). Total sampel yang digunakan adalah 36 data yang diperoleh dari Badan Pusat Statistik dan Bank Indonesia. Analisis yang digunakan yakni analisis regresi data panel dengan model terbaik yaitu *Fixed Effect Model* (FEM) yang kemudian dikembangkan menjadi *Feasible Generalized Least Square* (FGLS). Hasil penelitian secara parsial didapatkan bahwa PDRB Perkapita secara negatif signifikan mempengaruhi ketimpangan pendapatan, IPM secara positif signifikan mempengaruhi ketimpangan pendapatan, sedangkan inklusi keuangan secara positif tidak signifikan mempengaruhi ketimpangan pendapatan. Adapun secara simultan seluruh variabel bebas berpengaruh terhadap ketimpangan pendapatan di Pulau Jawa.

**Kata Kunci:** Ketimpangan Pendapatan, Inklusi Keuangan, PDRB Perkapita, Indeks Pembangunan Manusia



**BERITA ACARA UJIAN SKRIPSI  
SEMESTER GENAP TA.2023/2024**

Hari ini Kamis, tanggal 20 Juni 2024, telah dilaksanakan Ujian Skripsi bagi mahasiswa :

Nama : **Anney Crismestika**

No. Pokok Mahasiswa : 2010115038

Program Studi : **Ekonomi Pembangunan S.1**

Dengan judul skripsi sebagai berikut :

**ANALISIS PENGARUH INKLUSI KEUANGAN, PDRB PERKAPITA, DAN IPM TERHADAP  
KETIMPANGAN PENDAPATAN DI PULAU JAWA TAHUN 2016 – 2021**

Dinyatakan yang bersangkutan Lulus / ~~Tidak Lulus~~ \*)

**Penguji**

No.	Dosen Penguji	Jabatan	Tanda Tangan
1.	Dr. Renea Shinta Aminda, S.E, MM	Ketua	1.
2.	Indri Arrafi Juliannisa, S.E., M.E	Anggota I	2.
3.	Raden Parianom, S.E., M.SE	Anggota II **)	3.

Keterangan:

\*) Coret yang tidak perlu

\*\*) Dosen Pembimbing

Jakarta, 20 Juni 2024

Mengesahkan

A.n. DEKAN

Kaprodi Ekonomi Pembangunan S.1

Indri Arrafi Juliannisa, S.E., M.E



## **PRAKATA**

Puji syukur peneliti panjatkan kepada Tuhan Yesus Kristus atas berkat dan kasihnya peneliti dapat melaksanakan dan menyelesaikan penelitian yang berjudul “Analisis Pengaruh Inklusi Keuangan, PDRB Perkapita, dan IPM Terhadap Ketimpangan Pendapatan di Pulau Jawa Tahun 2016 – 2021” dalam rangka memenuhi kewajiban serta kebutuhan akan pemenuhan syarat untuk memperoleh gelar Sarjana Ekonomi Pembangunan di Universitas Pembangunan Nasional “Veteran” Jakarta. Melalui kesempatan ini peneliti ingin mengucapkan terima kasih kepada Ibu Dr. Jubaedah, SE, MM selaku Dekan Fakultas Ekonomi dan Bisnis serta Ibu Indri Arrafi Juliannisa, S.E., M.E selaku Ketua Jurusan Ilmu Ekonomi dan Ketua Program Studi Ekonomi Pembangunan atas bimbingan dan ajarannya sehingga peneliti dapat menyelesaikan skripsi ini. Peneliti juga menyampaikan terima kasih banyak kepada Ibu Dr. Renea Shinta Aminda, S.E., M.M selaku ketua penguji skripsi dan Ibu Indri Arrafi Juliannisa, S.E., M.E selaku dosen penguji skripsi I, serta Bapak Raden Parianom S.E., M.SE selaku dosen pembimbing skripsi yang telah meluangkan waktunya mulai dari memberikan bimbingan, saran, motivasi serta ilmu yang begitu bermanfaat juga berarti bagi peneliti dalam mengerjakan penelitian ini maupun menjadi bekal untuk masa depan setelah kelulusan.

Selain itu peneliti juga mengucapkan terima kasih kepada pihak-pihak yang telah berkontribusi dalam penyelesaian skripsi ini. Ucapan terima kasih ini ditujukan kepada:

1. Keluarga besar, terutama Mama dan Abang saya yang selalu memberikan dukungan mulai dari doa yang senantiasa dipanjatkan, materil, sampai semangat yang tak ternilai sedari penulis kecil sampai dewasa sehingga mampu menempuh pendidikan sarjana dan menyelesaikan tugas akhir ini;
2. Teman-teman tercinta Putri, Hesti, dan Luluk yang selalu mendukung, menemani, serta menjadi pendengar yang baik di berbagai keadaan penulis sejak bangku sekolah kejuruan hingga saat ini dapat menyelesaikan skripsi;
3. Teman-teman Program Studi Ekonomi Pembangunan Angkatan 2020 terutama Bianca, Fifi, dan Regina, keluarga besar HIMAEP FEB UPNVJ 2021,

HIMAEP FEB UPNVJ 2023, BEM UPNVJ 2022, dan rekan-rekan di PT Otto Menara Globalindo atas kisah indah, dukungan moril, serta pengalaman organisasi dan magang yang begitu bermakna sehingga menambah banyak pengalaman serta wawasan penulis;

4. *Boy Group* – SEVENTEEN, yang menemani perjalanan perkuliahan penulis melalui karya-karyanya seperti lagu-lagu maupun kontennya yang memotivasi penulis dan pihak-pihak yang tidak bisa disebutkan satu persatu-persatu yang turut membantu penyelesaian skripsi;
5. Terakhir penulis ingin menyampaikan terima kasih yang besar kepada diri sendiri, terima kasih karena terus berjalan walaupun ada kalanya tertatih, terima kasih tidak menyerah walaupun terselubung perasaan tidak mampu, dan terima kasih tetap bertahan sampai akhir sehingga bisa menyelesaikan tugas terakhir perkuliahan program strata-1 ini.

## DAFTAR ISI

<b>HALAMAN SAMPUL</b> .....	<b>i</b>
<b>HALAMAN JUDUL</b> .....	<b>ii</b>
<b>PERNYATAAN ORISINALITAS</b> .....	<b>iii</b>
<b>PERNYATAAN PERSETUJUAN PUBLIKASI</b> .....	<b>iv</b>
<b>LEMBAR PENGESAHAN SKRIPSI</b> .....	<b>v</b>
<i>Abstract</i> .....	<i>vi</i>
<b>Abstrak</b> .....	<b>vii</b>
<b>BERITA ACARA SIDANG SKRIPSI</b> .....	<b>viii</b>
<b>PRAKATA</b> .....	<b>ix</b>
<b>DAFTAR ISI</b> .....	<b>xi</b>
<b>DAFTAR TABEL</b> .....	<b>xiv</b>
<b>DAFTAR GAMBAR</b> .....	<b>xv</b>
<b>DAFTAR GRAFIK</b> .....	<b>xvi</b>
<b>DAFTAR LAMPIRAN</b> .....	<b>xvii</b>
<b>BAB I PENDAHULUAN</b> .....	<b>1</b>
I.1 Latar Belakang.....	1
I.2 Rumusan Masalah .....	9
I.3 Tujuan Penelitian .....	10
I.4 Manfaat Penelitian.....	10
<b>BAB II TINJAUAN PUSTAKA</b> .....	<b>12</b>
II.1 Landasan Teori .....	12
II.1.1 Teori Ketimpangan Pendapatan Simon Kuznet.....	12
II.1.2 Teori Corrado Gini .....	13
II.1.3 Teori Inklusi Keuangan .....	13
II.1.4 PDRB Perkapita.....	15
II.1.5 Indeks Pembangunan Manusia .....	16
II.1.6 Hubungan Inklusi Keuangan dan Ketimpangan Pendapatan .....	17
II.1.7 Hubungan PDRB Perkapita dan Ketimpangan Pendapatan .....	17
II.1.8 Hubungan IPM dan Ketimpangan Pendapatan.....	18
II.2 Hasil Penelitian Sebelumnya .....	18

II.3	Kerangka Pemikiran .....	27
II.4	Hipotesis Penelitian .....	28
<b>BAB III METODOLOGI PENELITIAN .....</b>		<b>29</b>
III.1	Definisi Operasional dan Pengukuran Variabel .....	29
III.1.1	Definisi Operasional .....	29
III.1.2	Definisi Variabel.....	29
III.2	Penentuan Populasi dan Sampel .....	31
III.2.1.	Populasi .....	31
III.2.2.	Sampel .....	31
III.3	Teknik Pengumpulan Data .....	31
III.3.1	Jenis Data.....	31
III.3.2	Sumber Data .....	32
III.3.3	Pengumpulan Data.....	32
III.4	Teknik Analisis Data .....	32
III.4.1	Model Regresi Data Panel .....	32
III.4.2	Estimasi Model Regresi Data Panel .....	33
III.4.3	Teknik Pemilihan Model .....	34
III.4.4	Uji Asumsi Klasik .....	34
III.5	Uji Signifikansi.....	36
III.5.1	Uji z .....	36
III.5.2	Uji F.....	36
III.5.3	Koefisien Determinasi (R <sup>2</sup> ).....	37
<b>BAB IV HASIL DAN PEMBAHASAN .....</b>		<b>38</b>
IV.1	Deskripsi Objek Penelitian .....	38
IV.2	Deskripsi Data Penelitian .....	39
IV.2.1	Ketimpangan Pendapatan (Y).....	40
IV.2.2	Inklusi Keuangan .....	41
IV.2.3	PDRB Perkapita.....	43
IV.2.4	IPM .....	46
IV.3	Uji Asumsi Klasik .....	48
IV.3.1	Uji Normalitas.....	48
IV.3.2	Uji Multikolinearitas .....	49

IV.3.3	Uji Heteroskedastisitas .....	49
IV.3.4	Uji Autokorelasi.....	50
IV.4	Teknik Penentuan Model.....	51
IV.5	Uji Hipotesis dan Analisis .....	53
IV.5.1	Uji z.....	53
IV.5.2	Uji F.....	55
IV.5.3	Koefisien Determinasi (R <sup>2</sup> ).....	55
IV.6	Analisis Ekonomi dan Pembahasan.....	56
IV.6.1	Pengaruh Inklusi Keuangan terhadap Ketimpangan Pendapatan .....	56
IV.6.2	Pengaruh PDRB Perkapita terhadap Ketimpangan Pendapatan .....	58
IV.6.3	Pengaruh IPM terhadap Ketimpangan Pendapatan.....	60
IV.7	Kesimpulan Model .....	62
IV.8	Keterbatasan Penelitian .....	63
<b>BAB V KESIMPULAN DAN SARAN .....</b>		<b>65</b>
V.1	Kesimpulan.....	65
V.2	Saran .....	66
<b>DAFTAR PUSTAKA .....</b>		<b>68</b>
<b>RIWAYAT HIDUP .....</b>		<b>74</b>
<b>LAMPIRAN.....</b>		<b>75</b>

## DAFTAR TABEL

Tabel 1. Rata-Rata Gini Rasio Berdasarkan Pulau Tahun 2016 – 2021 .....	2
Tabel 2. Dimensi dan Indikator Inklusi Keuangan .....	14
Tabel 3. Matriks Penelitian Sebelumnya .....	22
Tabel 4. Pengukuran Variabel.....	30
Tabel 5. Daftar Provinsi di Pulau Jawa.....	38
Tabel 6. Gini Rasio di Pulau Jawa Tahun 2016 – 2021 (Indeks).....	40
Tabel 7. Indeks Inklusi Keuangan di Pulau Jawa Tahun 2016 – 2021 (Indeks)...	42
Tabel 8. PDRB Perkapita di Pulau Jawa Menurut ADHK Tahun 2016 – 2021 (Juta Rupiah).....	44
Tabel 9. IPM di Pulau Jawa Tahun 2016 – 2021 (Indeks).....	46
Tabel 10. Hasil Uji Normalitas .....	48
Tabel 11. Hasil Uji Multikolinearitas .....	49
Tabel 12. Hasil Uji Heteroskedastisitas .....	49
Tabel 13. Hasil Uji Autokorelasi Antar Periode Waktu .....	50
Tabel 14. Hasil Uji Autokorelasi Antar <i>Cross Section</i> .....	50
Tabel 15. Hasil Penanganan Uji Autokorelasi .....	51
Tabel 16. Hasil Uji Hausman .....	51
Tabel 17. Hasil Regresi Data Panel <i>Fixed Effect Model</i> .....	52
Tabel 18. Hasil Regresi <i>Feasible Generalized Least Squared</i> (FGLS) .....	52
Tabel 19. Hasil Uji z .....	54
Tabel 20. Hasil Uji F.....	55
Tabel 21. Hasil Uji Koefisien Determinasi (R <sup>2</sup> ).....	56
Tabel 22. Kesimpulan Model.....	62

## DAFTAR GAMBAR

Gambar 1. Kurva Kuznet .....	13
Gambar 2. Kerangka Penelitian .....	28

## DAFTAR GRAFIK

Grafik 1. Koefisien Gini dan Inklusi Keuangan di Pulau Jawa Tahun 2016-2021	4
Grafik 2. Koefisien Gini dan PDRB Perkapita ADHK di Pulau Jawa Tahun 2016 – 2021.....	6
Grafik 3. Koefisien Gini dan IPM di Pulau Jawa Tahun 2016–2021 .....	7



## DAFTAR LAMPIRAN

Lampiran 1. Daftar Sampel Penelitian .....	75
Lampiran 2. Data Penelitian.....	76
Lampiran 3. Hasil Common Effect Model (CEM) .....	77
Lampiran 4. Hasil Fixed Effect Model (FEM) .....	78
Lampiran 5. Hasil Random Effect (REM) .....	79
Lampiran 6. Hasil Chow Test .....	80
Lampiran 7. Hasil Hausmen Test.....	81
Lampiran 8. Hasil Lagrange Multiplier Test.....	82
Lampiran 9. Hasil Uji Normalitas .....	83
Lampiran 10. Hasil Uji Multikolinearitas .....	84
Lampiran 11. Hasil Uji Heteroskedastisitas .....	85
Lampiran 12. Hasil Uji Autokorelasi .....	86
Lampiran 13. Hasil Feasible Generalized Least Square (FGLS).....	87