



**HUBUNGAN PENGETAHUAN DETEKSI DINI DENGAN
KESADARAN WANITA MELAKUKAN SKRINING KANKER
SERVIKS DI LUBANG BUAYA JAKARTA TIMUR**

SKRIPSI

RAISHA ATHAYA RAGILITA

2010711093

**UNIVERSITAS PEMBANGUNAN NASIONAL “VETERAN” JAKARTA
FAKULTAS ILMU KESEHATAN
PROGRAM STUDI KEPERAWATAN PROGRAM SARJANA**

2024



**HUBUNGAN PENGETAHUAN DETEKSI DINI DENGAN
KESADARAN WANITA MELAKUKAN SKRINING KANKER
SERVIKS DI LUBANG BUAYA JAKARTA TIMUR**

SKRIPSI

**Diajukan Sebagai Salah Satu Syarat Untuk Memperoleh Gelar
Sarjana Keperawatan**

RAISHA ATHAYA RAGILITA

2010711093

**UNIVERSITAS PEMBANGUNAN NASIONAL “VETERAN” JAKARTA
FAKULTAS ILMU KESEHATAN
PROGRAM STUDI KEPERAWATAN PROGRAM SARJANA
2024**

PERNYATAAN ORISINALITAS

Skripsi ini adalah hasil karya sendiri, dan semua sumber yang dikutip maupun yang dirujuk telah saya nyatakan benar.

Nama : Raisha Athaya Ragilta

NIM : 2010711093

Tanggal : 3 Juli 2024

Bilamana dikemudian hari ditemukan ketidaksesuaian dengan pernyataan saya ini, maka saya bersedia dituntut dan diproses sesuai dengan ketentuan yang berlaku.

Jakarta, 3 Juli 2024

Yang Menyatakan,

A 10,000 Indonesian postage stamp (METERAI TEMPEL) with a signature over it. The stamp features the Garuda Pancasila emblem and the text 'SEPULUH RIBU RUPIAH' and 'METERAI TEMPEL'. The serial number '005E7AJX513661439' is visible at the bottom of the stamp.

(Raisha Athaya Ragilta)

PERNYATAAN PERSETUJUAN PUBLIKASI SKRIPSI UNTUK KEPENTINGAN AKADEMIS

Sebagai civitas akademik Universitas Pembangunan Nasional “Veteran” Jakarta, saya yang bertanda tangan di bawah ini:

Nama : Raisha Athaya Ragilita
NIM : 2010711093
Fakultas : Fakultas Ilmu Kesehatan
Program Studi : Keperawatan Program Sarjana

Demi pengembangan ilmu pengetahuan, menyetujui untuk memberikan kepada Universitas Pembangunan Nasional “Veteran” Jakarta Hak Bebas Royalti Non eksklusif (*Non-exclusive Royalty Free Right*) atas karya ilmiah saya yang berjudul: “Hubungan Pengetahuan Deteksi Dini dengan Kesadaran Wanita Melakukan Skrining Kanker Serviks di Lubang Buaya Jakarta Timur”


Beserta perangkat yang ada (jika diperlukan). Dengan Hak Bebas Royalti Universitas Pembangunan Nasional Veteran Jakarta berhak menyimpan, mengalih media/formatkan, mengelola dalam bentuk pangkalan data (database), merawat, mempublikasikan skripsi saya selama tetap mencantumkan nama saya sebagai penulis/pencipta dan sebagai pemilik hak cipta.

Demikian pernyataan ini saya buat dengan sebenarnya.

Dibuat di: Jakarta

Pada tanggal: 3 Juli 2024

Yang menyatakan,



(Raisha Athaya Ragilita)


PENGESAHAN


Skripsi diajukan oleh:


Nama : Raisha Athaya Ragilita
NIM : 2010711093
Program Studi : Keperawatan Program Sarjana
Judul : Hubungan Pengetahuan Deteksi Dini dengan Kesadaran Wanita Melakukan Skrining Kanker Serviks di Lubang Buaya Jakarta Timur


Telah berhasil dipertahankan di hadapan Tim Penguji dan diterima sebagai bagian persyaratan yang diperlukan untuk memperoleh gelar Sarjana pada program studi Keperawatan, Fakultas Ilmu Kesehatan, Universitas Pembangunan Nasional “Veteran” Jakarta.


Ns. Lina Ayu Marcellina, S.Kep. M.Kep. Sp.Kep.Mat
Ketua Penguji


Ns. Indah Permatasari, S.Kep. M.Kep
Penguji II


Ns. Dora Samaria, S.Kep. M.Kep
Penguji III (Pembimbing)


Desmawati, SKp., M.Kep., Sp.Mat., PhD
Dekan FIKES UPN “Veteran” Jakarta


Ns. Gamya Tri Utami, S.Kep., M.Kep
Ketua Program Studi S1 Keperawatan

Ditetapkan di: Jakarta

Tanggal Seminar: 3 Juli 2024

HUBUNGAN PENGETAHUAN DETEKSI DINI DENGAN KESADARAN WANITA MELAKUKAN SKRINING KANKER SERVIKS DI LUBANG BUAYA JAKARTA TIMUR

Raisha Athaya Ragilita

Abstrak

Latar Belakang: Tingginya angka kasus kanker serviks pada wanita menjadi salah satu permasalahan di Indonesia. Dalam mencegah terjadinya kanker serviks, terdapat dua jenis pencegahan yaitu pencegahan primer yang dilakukan dengan vaksinasi HPV dan pencegahan sekunder yang dilakukan melalui deteksi dini. Pengetahuan wanita penting karena semakin baik pengetahuan mengenai deteksi dini akan mempengaruhi wanita untuk melakukan deteksi dini. **Tujuan:** Tujuan dari penelitian ini adalah untuk mengetahui hubungan antara pengetahuan deteksi dini dengan kesadaran wanita dalam melakukan skrining kanker serviks di Lubang Buaya. **Metode:** Penelitian ini menggunakan metode penelitian kuantitatif dengan pendekatan *cross-sectional*. Teknik pengambilan sampel menggunakan *purposive sampling* sebanyak 234 wanita berusia 30-50 tahun yang sudah menikah di Lubang Buaya. Uji analisis yang digunakan adalah *chi-square*. Instrument yang digunakan dalam penelitian ini adalah *Knowledge about Cervical Cancer Screening Questionnaire* dan *Cervical Cancer Awareness Measure (CAM) Questionnaire*. **Hasil:** Hasil uji *Chi-Square* menunjukkan bahwa terdapat hubungan antara kedua variabel dengan nilai *p value* sebesar $< 0,001$ ($p < 0,05$). **Kesimpulan:** Terdapat hubungan antara pengetahuan deteksi dini dengan kesadaran dalam melakukan skrining kanker serviks pada wanita. **Saran:** Pelayanan kesehatan diharapkan mampu memberikan pendidikan kesehatan tentang kanker serviks dan program pencegahannya sebagai contoh deteksi dini dan vaksinasi.

Kata Kunci: Deteksi Dini, Kanker Serviks, Kesadaran, Pengetahuan,

THE RELATIONSHIP BETWEEN KNOWLEDGE OF EARLY DETECTION AND WOMEN'S AWARENESS OF CERVICAL CANCER SCREENING IN LUBANG BUAYA EAST JAKARTA

Raisha Athaya Ragilita

Abstract

Background: *The high number of cervical cancer cases in women is one of the problems in Indonesia. In preventing cervical cancer, there are two types of prevention, namely primary prevention carried out by HPV vaccination and secondary prevention carried out through early detection. Women's knowledge is important because the better knowledge about early detection will influence women to do early detection.* **Purpose:** *The purpose of this study was to determine the relationship between knowledge of early detection and women's awareness of cervical cancer screening in Lubang Buaya.* **Methods:** *This study used quantitative research methods with a cross-sectional approach. The sampling technique used purposive sampling as many as 234 women aged 30-50 years who were married in Lubang Buaya. The analysis test used was chi-square. The instruments used in this study were Knowledge about Cervical Cancer Screening Questionnaire and Cervical Cancer Awareness Measure (CAM) Questionnaire.* **Result:** *The Chi-Square test results show that there is a relationship between the two variables with a p value of <0.001 ($p <0.05$).* **Conclusion:** *There is a relationship between knowledge of early detection and awareness of cervical cancer screening in women.* **Suggestion:** *Health services are expected to provide health education about cervical cancer and prevention programs, for example early detection and vaccination.*

Keyword: *Awareness, Cervical Cancer, Early Detection, Knowledge*

KATA PENGANTAR

Puji dan syukur penulis panjatkan kehadirat Allah SWT yang telah melimpahkan rahmat serta karunia-Nya sehingga penulis dapat menyusun skripsi yang telah dilaksanakan sejak Januari 2024 dengan judul “Hubungan Pengetahuan Deteksi Dini dengan Kesadaran Wanita Melakukan Skrining Kanker Serviks di Lubang Buaya Jakarta Timur”.

Terima kasih penulis ucapkan kepada Dr. Anter Venus, MA, Comm selaku Rektor UPN “Veteran” Jakarta, selain itu penulis mengucapkan terima kasih kepada Desmawati, SKP, MKep, Sp.Mat, PhD selaku Dekan FIKES UPN “Veteran” Jakarta, Ns. Cut Sarida Pompey, MNS selaku Ketua Jurusan Keperawatan dan Ns. Gamy Tri Utami, M.Kep selaku kepala Program Studi Keperawatan Program Sarjana, dan Ns. Dora Samaria, S.Kep., M.Kep selaku dosen pembimbing skripsi yang telah memberikan masukan dan membimbing penulis dalam proses penyusunan skripsi sehingga dapat selesai dengan baik.

Disamping itu, ucapan terima kasih penulis sampaikan kepada Bapak Legimin dan Ibu Eli Rismayani, serta seluruh keluarga yang selalu memberi dukungan kepada penulis. Kepada rekan seperjuangan Prodi Keperawatan Program Sarjana Angkatan 2020 yang sudah berjuang bersama. Kepada sahabat penulis yang telah siap mendengarkan dan membantu penulis saat mengalami kendala selama proses penyusunan skripsi. Kepada diri sendiri yang telah bersabar dan tetap berjuang dalam menyusun skripsi sampai skripsi dapat diselesaikan.

Penulis menyadari dalam proses penyusunan skripsi ini masih jauh dari kata sempurna, serta masih terdapat banyak kekurangan dan kesalahan didalamnya. Dengan demikian, segala kritik, masukan, dan saran akan memberikan kesempurnaan skripsi ini serta bermanfaat bagi penulis dan pembaca nantinya.

Jakarta, 3 Juli 2024

Penulis

Raisha Athaya Ragilita

DAFTAR ISI

HALAMAN JUDUL.....	i
PERNYATAAN ORISINALITAS.....	ii
PERNYATAAN PERSETUJUAN PUBLIKASI	iii
PENGESAHAN	iv
ABSTRAK	v
ABSTRACT	vi
KATA PENGANTAR.....	vii
DAFTAR ISI	viii
DAFTAR TABEL.....	x
DAFTAR SKEMA	xi
DAFTAR LAMPIRAN	xii
BAB I PENDAHULUAN	1
I.1 Latar Belakang	1
I.2 Rumusan Masalah	4
I.3 Tujuan Penelitian.....	5
I.4 Manfaat Penelitian.....	5
BAB II TINJAUAN PUSTAKA	7
II.1 Konsep Kanker Serviks	7
II.2 Konsep Human Papillomavirus (HPV)	12
II.3 Konsep Deteksi Dini Kanker Serviks.....	14
II.4 Konsep Pengetahuan	19
II.5 Konsep Kesadaran	23
II.6 Kerangka Teori	24
II.7 Penelitian Terdahulu	26
BAB III METODE PENELITIAN.....	42
III.1 Kerangka Konsep	42
III.2 Hipotesis Penelitian	42
III.3 Definisi Operasional.....	43
III.4 Desain Penelitian	45
III.5 Populasi dan Sampel	46
III.6 Lokasi dan Waktu Penelitian	48
III.7 Metode Pengumpulan Data	48
III.8 Instrumen Penelitian.....	50
III.9 Uji Validitas dan Reliabilitas	51
III.10 Analisa Data	53
III.11 Etika Penelitian.....	54
III.12 Keterbatasan Penelitian	55
BAB IV HASIL DAN PEMBAHASAN.....	56
IV.1 Hasil Penelitian.....	56
IV.2 Pembahasan	61

BAB V PENUTUP.....	66
V.1 Kesimpulan.....	66
V.2 Saran.....	67
DAFTAR PUSTAKA.....	68
RIWAYAT HIDUP	
LAMPIRAN	

DAFTAR TABEL

Tabel 1	Klasifikasi Stadium Kanker Serviks Menurut FIGO.....	8
Tabel 2	Penelitian Terdahulu	20
Tabel 3	Definisi Operasional.....	43
Tabel 4	Analisa Bivariat	53
Tabel 5	Distribusi Rata-rata Karakteristik Responden Berdasarkan Umur.....	57
Tabel 6	Distribusi Frekuensi Karakteristik Responden Berdasarkan Pendidikan Terakhir.....	57
Tabel 7	Distribusi Frekuensi Karakteristik Responden Berdasarkan Status Pernikahan	58
Tabel 8	Distribusi Frekuensi Karakteristik Responden Berdasarkan Pekerjaan	58
Tabel 9	Distribusi Frekuensi Karakteristik Responden Berdasarkan Status Vaksinasi HPV	58
Tabel 10	Distribusi Frekuensi Karakteristik Responden Berdasarkan Pengetahuan	59
Tabel 11	Distribusi Frekuensi Karakteristik Responden Berdasarkan Kesadaran	59
Tabel 12	Hasil Analisa Bivariat Hubungan Pengetahuan Deteksi Dini dengan Kesadaran dalam Melakukan Skrining Kanker Serviks.....	60

DAFTAR SKEMA

Skema 1	Kerangka Teori.....	26
Skema 2	Kerangka Konsep.....	43

DAFTAR LAMPIRAN

- Lampiran 1 Surat Izin Studi Pendahuluan & Penelitian
- Lampiran 2 Surat Permohonan Ethical Clearance
- Lampiran 3 Surat Ethical Clearance
- Lampiran 4 Surat Izin Uji Validitas dan Reliabilitas
- Lampiran 5 Surat Permohonan Izin Penelitian dan Pengambilan Data
- Lampiran 6 Lembar Penjelasan Sebelum Persetujuan
- Lampiran 7 Lembar Informed Consent
- Lampiran 8 Kuesioner Penelitian
- Lampiran 9 Izin Menggunakan Kuesioner
- Lampiran 10 Hasil Uji Validitas dan Reliabilitas
- Lampiran 11 Hasil Analisa Univariat
- Lampiran 12 Hasil Analisa Bivariat
- Lampiran 13 Surat Pernyataan Bebas Plagiarisme
- Lampiran 14 Hasil Uji Turnitin