



**PENGARUH UKURAN PERUSAHAAN, STRUKTUR  
KEPEMILIKAN DAN DEWAN KOMISARIS TERHADAP  
PENGUNGKAPAN *CORPORATE SOCIAL RESPONSIBILITY***

**SKRIPSI**

**GRESIANA PRILANITA**

**1410112145**

**PROGRAM STUDI AKUNTANSI S1  
FAKULTAS EKONOMI DAN BISNIS  
UNIVERSITAS PEMBANGUNAN NASIONAL “VETERAN” JAKARTA  
2018**



**PENGARUH UKURAN PERUSAHAAN, STRUKTUR  
KEPEMILIKAN DAN DEWAN KOMISARIS TERHADAP  
PENGUNGKAPAN *CORPORATE SOCIAL RESPONSIBILITY***

**SKRIPSI**

**Diajukan Sebagai Salah Satu Syarat Untuk Memperoleh Gelar  
Sarjana Ekonomi**

**GRESIANA PRILANITA**

**1410112145**

**PROGRAM STUDI AKUNTANSI S1  
FAKULTAS EKONOMI DAN BISNIS  
UNIVERSITAS PEMBANGUNAN NASIONAL “VETERAN” JAKARTA  
2018**

## PERNYATAAN ORISINALITAS

Skripsi ini adalah hasil karya sendiri, dan semua sumber yang dikutip maupun yang dirujuk telah saya nyatakan dengan benar.

Nama : Gresiana Prilanita

NIM. : 1410112145

Bilamana di kemudian hari ditemukan ketidaksesuaian dengan pernyataan saya ini, maka saya bersedia dituntut dan diproses sesuai dengan ketentuan yang berlaku.



## PERNYATAAN PERSETUJUAN PUBLIKASI SKRIPSI UNTUK KEPENTINGAN AKADEMIS

---

Sebagai civitas akademika Universitas Pembangunan Nasional “Veteran” Jakarta, saya yang bertanda tangan di bawah ini :

Nama : Gresiana Prilanita  
NIM. : 1410112145  
Fakultas : Ekonomi dan Bisnis  
Program Studi : S1 Akuntansi  
Jenis Karya : Skripsi

Demi pengembangan ilmu pengetahuan, menyetujui untuk memberikan kepada Universitas Pembangunan Nasional “Veteran” Jakarta Hak Bebas Royalti Non Ekklusif (*Non Exclusive Royalty Free Right*) atas Skripsi saya yang berjudul:

### **Pengaruh Ukuran Perusahaan, Struktur Kepemilikan dan Dewan Komisaris Terhadap Pengungkapan *Corporate Social Responsibility***

Beserta perangkat yang ada (jika diperlukan). Dengan Hak Bebas Royalti ini Universitas Pembangunan Nasional “Veteran” Jakarta berhak menyimpan, mengalihmedia/formatkan, mengelola dalam bentuk pangkalan data (*database*), merawat, dan mempublikasikan Skripsi saya selama tetap mencantumkan nama saya sebagai penulis/pencipta dan sebagai pemilik hak cipta.

Demikian pernyataan ini saya buat dengan sebenarnya.

Dibuat di : Jakarta  
Pada Tanggal : 28 Juni 2018

Yang Menyatakan,



Gresiana Prilanita


**PENGESAHAN**

**PENGARUH UKURAN PERUSAHAAN, STRUKTUR  
KEPEMILIKAN DAN DEWAN KOMISARIS  
TERHADAP PENGUNGKAPAN *CORPORATE  
SOCIAL RESPONSIBILITY***

Dipersiapkan dan disusun oleh:

**Gresiana Prilanita  
1410112145**


Telah dipertahankan di depan Tim Penguji pada  
tanggal : 28 Juni 2018 dan dinyatakan memenuhi  
syarat untuk diterima



**Krisno Septyan, S.E., M.S.Ak, SAS.**  
Ketua Penguji



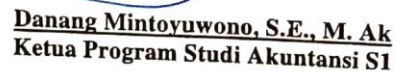
**Anita Nopiyanti, SE, MM**  
Penguji I



**Drs. Samin, MM**  
Penguji II (Pembimbing)



**Dr. Prasetyo Hadi, S.E., M.M. CFMP**  
Dekan Fakultas Ekonomi dan Bisnis



**Danang Mintoyuwono, S.E., M. Ak**  
Ketua Program Studi Akuntansi S1

Disahkan di : Jakarta

Tanggal Ujian : 28 Juni 2018

# ***The Influence of Company Size, Ownership Structure, and Board of Commissioners on Corporate Social Responsibility Disclosure***

**By**

**Gresiana Prilanita**

## ***Abstract***

*This research was conducted to examine the influence of company size, ownership structure, and board of commissioners on corporate social responsibility disclosure. This research uses a service company sector property & real estate listed on the Indonesia Stock Exchange period 2013-2016 as a sample. The technique of determining the sample using purposive sampling method. The selection of a sample of 48 of the company's service sector property & real estate listed on the Indonesia Stock Exchange in the year 2013-2016 produce 39 companies that are acceptable. Data analysis method used in this research is Multiple Linear Regression Analysis with SPSS 23 and significance level of 5%. Partial test result show that (1) company size has no significant influence on corporate social responsibility disclosure because it has significance level of 0,489 which is bigger than the specified level  $\alpha = 0,05$ . (2) ownership structure has no significant influence on corporate social responsibility disclosure because it has significance level of 0,321 which is bigger than specified level  $\alpha = 0,05$ . (3) The board of commissioner has a significant influence on the corporate social responsibility disclosure with a significance level of 0,003 which is smaller than the specified level  $\alpha = 0,05$ .*

*Keywords: Corporate Social Responsibility Disclosure, Company Size, Ownership Structure, and Board of Commissioners.*

# **Pengaruh Ukuran Perusahaan, Struktur Kepemilikan dan Dewan Komisaris Terhadap Pengungkapan *Corporate Social Responsibility***

**Oleh**

**Gresiana Prilanita**

## **Abstrak**

Penelitian ini dilakukan untuk menguji pengaruh ukuran perusahaan, struktur kepemilikan dan dewan komisaris terhadap pengungkapan *corporate social responsibility*. Penelitian ini menggunakan perusahaan jasa sektor *property & real estate* yang terdaftar di Bursa Efek Indonesia periode 2013 - 2016 sebagai sampel. Teknik penentuan sampel menggunakan metode purposive sampling (*purposive sampling method*). Pemilihan sampel dari 48 perusahaan jasa sektor *property & real estate* yang terdaftar di Bursa Efek Indonesia pada tahun 2013 - 2016 menghasilkan 39 perusahaan yang dapat diterima. Metode analisis data yang digunakan dalam penelitian ini yaitu Analisis Regresi Linier Berganda dengan SPSS 23 dan tingkat signifikansi 5%. Hasil uji parsial menunjukkan bahwa (1) ukuran perusahaan tidak berpengaruh signifikan terhadap pengungkapan *corporate social responsibility* karena memiliki tingkat signifikansi sebesar 0,489 dimana lebih besar dari taraf yang ditentukan  $\alpha = 0,05$ . (2) struktur kepemilikan tidak berpengaruh signifikan terhadap pengungkapan *corporate social responsibility* karena memiliki tingkat signifikansi sebesar 0,321 dimana lebih besar dari taraf yang ditentukan  $\alpha = 0,05$ . (3) dewan komisaris berpengaruh signifikan terhadap pengungkapan *corporate social responsibility* dengan tingkat signifikansi sebesar 0,003 dimana lebih kecil dari taraf yang ditentukan  $\alpha = 0,05$ .

Kata kunci: Pengungkapan *Corporate Social Responsibility*, Ukuran Perusahaan, Struktur Kepemilikan, dan Dewan Komisaris.

## PRAKATA

Puji dan syukur penulis panjatkan kepada Tuhan Yesus Kristus atas segala kasih dan anugerah-Nya yang diberikan kepada penulis dari awal penulisan sampai skripsi ini berhasil diselesaikan. Penelitian ini dilaksanakan sejak bulan Februari 2018 hingga Juni 2018 dengan judul “**Pengaruh Ukuran perusahaan, Struktur Kepemilikan dan Dewan komisaris terhadap Pengungkapan *Corporate Social Responsibility***”. Tanpa mengurangi rasa hormat, penulis mengucapkan terimakasih kepada Bapak Dr. Prasetyo Hadi, S.E., M.M. selaku Dekan Fakultas Ekonomi dan Bisnis UPN “Veteran” Jakarta, Bapak Danang Mintoyuwono, S.E., M.Ak. selaku Ketua Program Studi S1 Akuntansi, Bapak Drs. Samin, MM selaku dosen pembimbing pertama, Ibu Ayunita Ajengtiyas Saputri Mashuri, S.E., MACCY, M.Comm. selaku dosen pembimbing kedua, yang telah banyak memberikan saran dan bantuan kepada penulis, serta Ibu Dra. Dahlia Pinem, MM selaku dosen pembimbing akademik yang telah membimbing penulis selama masa kuliah.

Disamping itu, penulis juga mengucapkan banyak terima kasih kepada kedua orang tua tercinta yaitu Bapak Anjar Malem Bangun, S.H dan Ibu Trihani Ginting serta kakak Andrew Pratama Bangun , S.E yang telah banyak mendukung baik dalam hal materi maupun doa. Penulis juga mengucapkan terima kasih kepada Febi, Nurul, Fiki, Erin, dan Nabilah yang dari awal perkuliahan sampai penulisan skripsi selalu ada untuk membantu dan mendukung penulis. Dan juga kepada teman satu bimbingan yaitu Uti, Luis, Eni, yang selalu bekerja sama dan membantu dalam mengerjakan skripsi. Tidak lupa erima kasih kepada seluruh pengurus HMJ AKS1 periode 2016 & periode 2017 dimana menjadi tempat penulis untuk berkembang dan belajar. Ucapan terima kasih kepada AKS1 2014 yang menjadi keluarga di jurusan akuntansi. Serta terima kasih kepada teman-teman lain yang tidak dapat penulis sebutkan satu-persatu.

Jakarta, 28 Juni 2018

Gresiana Prilanita



## DAFTAR ISI

HALAMAN SAMBUL.....	I
HALAMAN JUDUL .....	II
PERNYATAAN ORISINALITAS.....	III
PERNYATAAN PERSETUJUAN PUBLIKASI.....	IV
PENGESAHAN .....	V
ABSTRACT .....	VI
ABSTRAK .....	VII
PRAKATA .....	VIII
DAFTAR ISI .....	IX
DAFTAR TABEL .....	XII
DAFTAR GAMBAR.....	XIII
DAFTAR LAMPIRAN .....	XIVV

<b>BAB I PENDAHULUAN .....</b>	<b>1</b>
I.1 Latar Belakang .....	1
I.2 Perumusan Masalah.....	7
I.3 Tujuan Penelitian.....	7
I.4 Manfaat Penelitian.....	8

<b>BAB II TINJAUAN PUSTAKA.....</b>	<b>9</b>
II.1 Landasan Teori .....	9
II.1.1 Teori Keagenan ( <i>Agency Theory</i> ).....	9
II.1.2 Teori Stakeholder ( <i>Stakeholder Theory</i> ) .....	10
II.1.3 Teori Legitimasi ( <i>Legitimacy Theory</i> ) .....	11
II.1.4. Corporate Social Responsibility .....	12
II.1.4.1 Definisi Corporate Social Responsibility .....	12
II.1.4.2 Prinsip Corporate Social Responsibility.....	13
II.1.4.3 Manfaat Corporate Social Responsibility.....	14
II.1.4.4 Pengungkapan Corporate Social Responsibility .....	16
II.1.4.5 Pengukuran Pengungkapan Corporate Social Responsibility .....	17
II.1.5. Faktor-faktor yang mempengaruhi pengungkapan <i>Corporate Social Responsibility</i> .....	20
II.1.5.1 Ukuran Perusahaan .....	20
II.1.5.2 Struktur Kepemilikan .....	22
II.1.5.3 Dewan Komisaris .....	28
II.2 Kerangka Pemikiran .....	31
II.3 Pengembangan Hipotesis .....	33
II.3.1 Pengaruh Ukuran Perusahaan terhadap Pengungkapan <i>Corporate Social Responsibility</i> .....	33
II.3.2 Pengaruh Struktur Kepemilikan terhadap Pengungkapan <i>Corporate Social Responsibility</i> .....	34
II.3.3 Pengaruh Dewan Komisaris terhadap Pengungkapan <i>Corporate Social Responsibility</i> .....	35

<b>BAB III METODE PENELITIAN .....</b>	<b>36</b>
III.1 Definisi Operasional dan Pengukuran Variabel .....	36
III.1.1 Definisi Operasional Variabel .....	36
III.1.2 Pengukuran Variabel .....	37
III.2 Penentuan Populasi dan Sampel .....	40
III.2.1 Populasi .....	40
III.2.2 Sampel .....	41
III.3 Teknik Pengumpulan Data .....	41
III.3.1 Jenis Data .....	41
III.3.2 Sumber Data .....	42
III.3.3 Metode Pengumpulan Data .....	42
III.4 Teknik Analisis Data dan Uji Hipotesis .....	43
III.4.1 Teknik Analisis Data .....	43
III.4.1.1 Statistik Deskriptif Data .....	43
III.4.1.2 Uji Asumsi Klasik .....	43
III.4.2 Uji Hipotesis .....	46
III.4.3 Model Regresi .....	48
<b>BAB IV PEMBAHASAN.....</b>	<b>49</b>
IV.1. Deskripsi Objek Penelitian .....	49
IV.2 Deskripsi Data Penelitian .....	51
IV.2.1 Variabel Pengungkapan Corporate Social Responsibility.....	51
IV.2.2 Variabel Ukuran Perusahaan .....	53
IV.2.3 Variabel Struktur Kepemilikan .....	55
IV.2.4 Variabel Dewan Komisaris .....	57
IV.2.5 Analisis Data dan Uji Hipotesis .....	59
IV.2.6 Analisis Statistik Deskriptif.....	59
IV.3 Uji Asumsi Klasik .....	63
IV.3.1 Uji Normalitas .....	64
IV.3.2 Uji Multikolonieritas .....	73
IV.3.3 Uji Autokorelasi .....	74
IV.3.4 Uji Heteroskedastisitas .....	75
IV.4 Uji Hipotesis.....	76
IV.4.1 Uji Koefisien Determinasi ( $R^2$ ) .....	76
IV.4.2 Uji Signifikasi Parameter Individual (Uji Statistik t).....	77
IV.4.3 Model Regresi Berganda .....	79
IV.5 Pembahasan .....	81
IV.5.1 Pengaruh Ukuran Perusahaan Terhadap Pengungkapan <i>Corporate Social Responsibility</i> .....	81
IV.5.2 Pengaruh Struktur Kepemilikan Terhadap Pengungkapan <i>Corporate Social Responsibility</i> .....	82
IV.5.3 Pengaruh Dewan Komisaris Terhadap Pengungkapan <i>Corporate Social Responsibility</i> .....	84
IV.6 Keterbatasan .....	85

<b>BAB V SIMPULAN DAN SARAN</b> .....	87
V.1 Simpulan.....	87
V.2 Saran.....	88

<b>DAFTAR PUSTAKA</b> .....	90
<b>RIWAYAT HIDUP</b> .....	94

**LAMPIRAN**

## DAFTAR TABEL

TABEL 1. PENENTUAN KRITERIA SAMPEL .....	49
TABEL 2. DAFTAR PERUSAHAAN JASA SEKTOR <i>PROPERTY &amp; REAL ESTATE</i> YANG MENJADI SAMPEL PENELITIAN .....	50
TABEL 3. DATA PENGUNGKAPAN <i>CORPORATE SOCIAL RESPONSIBILITY</i> .....	51
TABEL 4. DATA UKURAN PERUSAHAAN .....	54
TABEL 5. DATA STRUKTUR KEPEMILIKAN .....	56
TABEL 6. DATA DEWAN KOMISARIS .....	58
TABEL 7. HASIL STATISTIK DESKRIPTIF SEBELUM <i>OUTLIER</i> .....	60
TABEL 8. HASIL STATISTIK DESKRIPTIF SETELAH <i>OUTLIER</i> .....	61
TABEL 9. HASIL UJI <i>KOLMOGROV-SMIRNOV</i> SEBELUM <i>OUTLIER</i> .....	67
TABEL 10. DAFTAR SAMPEL PENELITIAN SETELAH <i>OUTLIER</i> .....	68
TABEL 11. HASIL UJI <i>KOLMOGROV-SMIRNOV</i> SETELAH <i>OUTLIER</i> .....	73
TABEL 12. HASIL UJI MULTIKOLONIERITAS .....	74
TABEL 13. HASIL UJI AUTOKORELASI .....	74
TABEL 14. HASIL UJI KOEFISIEN DETERMINASI .....	76
TABEL 15. HASIL UJI PARSIAL (UJI T) .....	77
TABEL 16. HASIL MODEL REGRESI BERGANDA .....	79

## DAFTAR GAMBAR

GAMBAR 1. KERANGKA PEMIKIRAN .....	31
GAMBAR 2. HASIL PENGUJIAN NORMALITAS DENGAN <i>HISTOGRAM</i> SEBELUM <i>OUTLIER</i> .....	64
GAMBAR 3. HASIL PENGUJIAN NORMALITAS DENGAN <i>HISTOGRAM</i> SETELAH <i>OUTLIER</i> .....	65
GAMBAR 4. HASIL PENGUJIAN NORMALITAS <i>PROBABILITY</i> <i>PLOT</i> SEBELUM <i>OUTLIER</i> .....	66
GAMBAR 5. HASIL PENGUJIAN NORMALITAS <i>PROBABILITY</i> <i>PLOT</i> SETELAH <i>OUTLIER</i> .....	66
GAMBAR 6. HASIL GRAFIK <i>SCATTERPLOT</i> HETEROSKEDASTISITAS.	75

## DAFTAR LAMPIRAN

- Lampiran 1 *Global Reporting Initiative (GRI) Indeks versi 4.0*
- Lampiran 2 Daftar Perusahaan Jasa Sektor *Property & Real Estate* yang Listing di BEI periode 2013-2016
- Lampiran 3 Daftar Perusahaan Jasa Sektor *Property & Real Estate* yang Menjadi Objek Penelitian
- Lampiran 4 Pengungkapan *Corporate Social Responsibility*
- Lampiran 5 Perhitungan Ukuran Perusahaan
- Lampiran 6 Perhitungan Struktur Kepemilikan
- Lampiran 7 Perhitungan Dewan Komisaris
- Lampiran 8 Data Perusahaan *Outlier*
- Lampiran 9 Hasil *Output* SPSS Sebelum *Outlier*
- Lampiran 10 Hasil *Output* Pengolahan SPSS Sesudah *Outlier*
- Lampiran 11 Bukti Riset