



**PENGARUH STRUKTUR KEPEMILIKAN, PROFITABILITAS  
DAN *LEVERAGE* TERHADAP KETEPATAN WAKTU  
PENYAMPAIAN LAPORAN KEUANGAN**

**SKRIPSI**

**IRMA KUSTATI**

**1410112082**

**PROGRAM STUDI AKUNTANSI S1  
FAKULTAS EKONOMI DAN BISNIS  
UNIVERSITAS PEMBANGUNAN NASIONAL “VETERAN” JAKARTA  
2018**



**PENGARUH STRUKTUR KEPEMILIKAN, PROFITABILITAS  
DAN *LEVERAGE* TERHADAP KETEPATAN WAKTU  
PENYAMPAIAN LAPORAN KEUANGAN**

**SKRIPSI**

**Diajukan Sebagai Salah Satu Syarat Untuk Memperoleh Gelar  
Sarjana Ekonomi**

**IRMA KUSTATI**

**1410112082**

**PROGRAM STUDI AKUNTANSI S1  
FAKULTAS EKONOMI DAN BISNIS  
UNIVERSITAS PEMBANGUNAN NASIONAL “VETERAN” JAKARTA  
2018**

## PERNYATAAN ORISINALITAS

Skripsi ini adalah hasil karya sendiri, dan semua sumber yang dikutip maupun yang dirujuk telah saya nyatakan dengan benar.

Nama : Irma Kustati

NIM. : 1410112082

Bilamana di kemudian hari ditemukan ketidaksesuaian dengan pernyataan saya ini, maka saya bersedia dituntut dan diproses sesuai dengan ketentuan yang berlaku.

Jakarta, 06 Juli 2018

Yang Menyatakan



Irma Kustati

## PERNYATAAN PERSETUJUAN PUBLIKASI SKRIPSI UNTUK KEPENTINGAN AKADEMIS

---

Sebagai civitas akademik Universitas Pembangunan Nasional “Veteran” Jakarta, saya yang bertanda tangan di bawah ini:

Nama : Irma Kustati  
NIM. : 1410112082  
Fakultas : Ekonomi dan Bisnis  
Program Studi : Akuntansi S1  
Jenis Karya : Skripsi

Demi pengembangan ilmu pengetahuan, menyetujui untuk memberikan kepada Universitas Pembangunan Nasional “Veteran” Jakarta Hak Bebas Royalti Non Ekklusif (*Non Exclusive Royalty Free Right*) atas Skripsi saya yang berjudul:


### **Pengaruh Struktur Kepemilikan, Profitabilitas Dan *Leverage* Terhadap Ketepatan Waktu Penyampaian Laporan Keuangan**

Beserta perangkat yang ada (jika diperlukan). Dengan Hak Bebas Royalti ini Universitas Pembangunan Nasional “Veteran” Jakarta berhak menyimpan, mengalih media/formatkan, mengelola dalam bentuk pangkalan data (*database*), merawat, dan mempublikasikan Skripsi saya selama tetap mencantumkan nama saya sebagai penulis/pencipta dan sebagai pemilik hak cipta.

Demikian pernyataan ini saya buat dengan sebenarnya.

Dibuat di : Jakarta  
Pada Tanggal : 06 Juli 2018

Yang Menyatakan,



Irma Kustati




**SKRIPSI**

**PENGARUH STRUKTUR KEPEMILIKAN, PROFITABILITAS  
DAN *LEVERAGE* TERHADAP KETEPATAN WAKTU  
PENYAMPAIAN LAPORAN KEUANGAN**


Dipersiapkan dan disusun oleh:

**IRMA KUSTATI  
1410112082**


Telah dipertahankan didepan Tim penguji  
Pada tanggal: 06 Juli 2018  
dan dinyatakan memenuhi syarat untuk diterima



**Drs. P. Simorangkir, Ak., M.M., CA.**  
Ketua Penguji




**Dra. Alfida Aziz, M.M.**  
Penguji 1



**Dr. Prasetyo Hadi, S.E., M.M., CFMP.**  
Dekan Fakultas Ekonomi dan Bisnis



**Drs. Kornel Sitanggung, Ak., M.M.**  
Penguji II (Pembimbing1)



**Danang Mintoyuwono, S.E., M.Ak.**  
Ketua Program Studi Akuntansi S1

Ditetapkan di : Jakarta

Tanggal Ujian : 06 Juli 2018

***THE INFLUENCE OF OWNERSHIP STRUCTURE,  
PROFITABILITY AND LEVERAGE ON TIMELINESS OF  
FINANCIAL STATEMENT SUBMISSION***

***By***

**Irma Kustati**

***Abstract***

*This research was conducted to examine the influence of the variable of Ownership Structure, Profitability and Leverage to Timeliness of Financial Report Submission to manufacturing company of Consumer Goods Industry and Various Industries Industry Sector listed on Indonesia Stock Exchange during 2014-2017. The population in this study amounted to 85 companies. The sample obtained in this study amounted to 30 samples selected by purposive sampling method. The analysis technique used is logistic regression and hypothesis test using t-statistic with 5% confidence level. The results of this study indicate that the variable Ownership Structure does not affect the Timeliness of the Submission of Financial Statements, Profitability does not affect the Timeliness of Submission of Financial Statements and Leverage variables have no effect on the Timeliness of Financial Report Submission.*

*Keywords: Ownership Structure, Profitability, Leverage Timeliness of Financial Report Submission*

# **PENGARUH STRUKTUR KEPEMILIKAN, PROFITABILITAS DAN *LEVERAGE* TERHADAP KETEPATAN WAKTU PENYAMPAIAN LAPORAN KEUANGAN**

**Oleh**

**Irma Kustati**

## **Abstrak**

Penelitian ini dilakukan untuk menguji pengaruh variabel Struktur Kepemilikan, Profitabilitas dan *Leverage* terhadap Ketepatan Waktu Penyampaian Laporan Keuangan pada perusahaan manufaktur sektor Perusahaan Industri Barang Konsumsi dan Aneka Industri yang terdaftar di Bursa Efek Indonesia selama tahun 2014-2017. Populasi dalam penelitian ini berjumlah 85 perusahaan. Sampel yang diperoleh dalam penelitian ini berjumlah 30 sampel yang dipilih dengan metode *purposive sampling*. Teknik analisis yang digunakan adalah regresi logistic dan uji hipotesis menggunakan t-statistik dengan tingkat kepercayaan 5%. Hasil penelitian ini menunjukkan bahwa variabel Struktur Kepemilikan tidak berpengaruh terhadap Ketepatan Waktu Penyampaian Laporan Keuangan, Profitabilitas tidak berpengaruh terhadap Ketepatan Waktu Penyampaian Laporan Keuangan dan variabel *Leverage* tidak berpengaruh terhadap Ketepatan Waktu Penyampaian Laporan Keuangan.

Kata Kunci : Struktur Kepemilikan, Profitabilitas, *Leverage* Ketepatan Waktu Penyampaian Laporan Keuangan



UNIVERSITAS PEMBANGUNAN NASIONAL "VETERAN" JAKARTA

## FAKULTAS EKONOMI DAN BISNIS

Sekretariat : Jl RS. Fatmawati, Pondok Labu, Jakarta 12450, Telp. 7692856, 7692859 Fax. 7692856  
Homepage : <http://www.upnvj.ac.id> Email : [puskom@upnvj.ac.id](mailto:puskom@upnvj.ac.id)

### BERITA ACARA UJIAN SKRIPSI SEMESTER GENAP TA. 2017/2018

Hari ini Jumat , tanggal 06 Juli 2018, telah dilaksanakan Ujian Skripsi bagi mahasiswa :

Nama : Irma Kustati

No.Pokok Mahasiswa : 1410112082

Program : Akuntansi S.1

Dengan judul skripsi sebagai berikut :

**Pengaruh Struktur Kepemilikan, Profitabilitas Dan Leverage Terhadap Ketepatan Waktu Penyampaian Laporan Keuangan**

Dinyatakan yang bersangkutan Lulus / ~~Tidak Lulus~~ \*)

#### Penguji

No	Dosen Penguji	Jabatan	Tanda Tangan
1	Drs. P. Simorangkir, Ak., MM, CA	Ketua	1. ....
2	Dra. Alfida Aziz, MM	Anggota I	2. ....
3	Drs. Kernal Sitanggang, Ak., M.Ak.	Anggota II (**)	3. ....

#### Keterangan :

\*) Coret yang tidak perlu

\*\*\*) Dosen Pembimbing

Jakarta, 06 Juli 2018  
Mengesahkan  
A.n. DEKAN  
Kaprod. Akuntansi S.1

Dainang Mintoyuwono, SE, M.Ak



## PRAKATA

Segala puji dan syukur penulis panjatkan kepada Allah SWT yang telah memberikan rahmat dan hidayahnya kepada kita semua sehingga skripsi ini berhasil diselesaikan. Judul yang dipilih dalam penelitian ini adalah **“Pengaruh Struktur Kepemilikan, Profitabilitas dan *Leverage* Terhadap Ketepatan Waktu Peyampaian Laporan Keuangan”**. Tanpa mengurangi rasa hormat, penulis ucapkan terimakasih kepada Dr. Prasetyo Hadi, S.E., M.M., CFMP. selaku Dekan Fakultas Ekonomi dan Bisnis UPN “Veteran” Jakarta, Danang Mintoyuwono, S.E., M.Ak. selaku Ketua Program Studi S1 Akuntansi, Drs. Kornel Sitanggang, Ak, M.M. selaku dosen pembimbing pertama, Drs.Samin, M.M. selaku dosen pembimbing kedua yang telah memberikan saran dan bantuan kepada penulis, Dra. Fitri Yetti, M.M. selaku dosen pembimbing akademik, serta dosen-dosen Fakultas Ekonomi dan Bisnis yang telah banyak memberikan arahan dan saran yang sangat bermanfaat bagi penulis.

Disamping itu, ucapan terimakasih juga penulis sampaikan kepada kedua orang tua tercinta Bapak Abdul Karim dan Ibu Manisem atas semua dukungan dan doa yang tiada hentinya dalam penyusunan usulan penelitian ini. Eka, Mia Roehatun, Nissa, Muhalizah dan Syarif yang selalu memberikan semangat dan motivasi kepada penulis. Secara khusus penulis ucapkan terimakasih kepada Imam Muklas yang selalu memberikan dukungan, motivasi, dan bantuan yang tiada henti sehingga membuat penulis tidak tertekan dalam penyusunan skripsi ini. Penulis juga ucapkan terimakasih kepada para sahabat-sahabat terkasih Lisnawati, Amysita, Titi Saihatu, Devita, Pandu, , Eni, Putriana, Dahlia, Bowo, Ria, upi dan Danty atas semua dukungan, motivasi dan pertemanan yang memberi warna dalam kehidupan masa perkuliahan penulis. Dan penulis ucapkan terimakasih kepada semua keluarga AKSI atas kebersamaannya selama perkuliahan

Jakarta, 06 Juli 2018

Irma Kustati

## DAFTAR ISI

<b>HALAMAN SAMPUL</b> .....	<b>i</b>
<b>HALAMAN JUDUL</b> .....	<b>ii</b>
<b>PERNYATAAN ORISINALITAS</b> .....	<b>iii</b>
<b>PERNYATAAN PERSETUJUAN PUBLIKASI</b> .....	<b>iv</b>
<b>PENGESAHAN</b> .....	<b>v</b>
<b>ABSTRACT</b> .....	<b>vi</b>
<b>ABSTRAK</b> .....	<b>vii</b>
<b>BERITA ACARA</b> .....	<b>viii</b>
<b>PRAKATA</b> .....	<b>ix</b>
<b>DAFTAR ISI</b> .....	<b>x</b>
<b>DAFTAR TABEL</b> .....	<b>xii</b>
<b>DAFTAR GAMBAR</b> .....	<b>xiii</b>
<b>DAFTAR LAMPIRAN</b> .....	<b>xiv</b>
<b>BAB I PENDAHULUAN</b> .....	<b>1</b>
I.1 Latar Belakang .....	1
I.2 Perumusan Masalah.....	8
I.3 Tujuan Penelitian.....	8
I.4 Manfaat Hasil Penelitian .....	9
<b>BAB II TINJAUAN PUSTAKA KERANGKA PEMIKIRAN DAN HIPOTESIS</b> .....	<b>10</b>
II. 1 Landasan Teori .....	10
II.1.1 Teori Kepatuhan ( <i>Compliance Theory</i> ).....	10
II.1.2 Teori Keagenan ( <i>Agency Theory</i> ) .....	11
II.1.3 Laporan Keuangan .....	12
II.1.3.1 Pengertian Laporan Keuangan .....	12
II.1.3.2 Tujuan Laporan Keuangan .....	12
II.1.3.3 Karakteristik Laporan Keuangan .....	13
II.1.3.4 Ketepatan Waktu Penyampaian Laporan Keuangan .....	19
II.1.4 Faktor-Faktor Yang Mempengaruhi Ketepatan Waktu Penyampaian Laporan Keuangan .....	21
II.1.5 Struktur Kepemilikan .....	23
II.1.6 Profitabilitas .....	26
II.1.7 <i>Leverage</i> .....	29
II.2 Kerangka Pemikiran .....	31
II.3 Hipotesis.....	33
<b>BAB III METODOLOGI PENELITIAN</b> .....	<b>34</b>
III.1 Definisi Operasional dan Pengukuran Variabel .....	34
III.1.1 Definisi Operasional.....	34
III.1.2 Pengukuran Variabel .....	35
III.2 Penentuan Populasi dan Sampel.....	37
III.2.1 Populasi .....	37
III.2.2 Sampel.....	37

III.3	Teknik Pengumpulan Data .....	38
III.3.1	Jenis Data .....	38
III.3.2	Sumber Data .....	38
III.3.3	Pengumpulan Data .....	39
III.4	Teknik Analisis Data dan Uji Hipotesis .....	39
III.4.1	Teknik Analisis .....	39
III.4.2	Uji Hipotesis.....	40
III.5	Model Regresi .....	42
<b>BAB IV</b>	<b>HASIL DAN PEMBAHASAN .....</b>	<b>43</b>
IV.1	Deskripsi Objek Penelitian.....	43
IV.2	Deskripsi Data Penelitian .....	45
IV.3	Uji Hipotesis dan Analisis.....	58
IV.3.1	Uji Multikolinearitas .....	58
IV.3.2	Uji Hipotesis.....	59
IV.3.2.1	Uji Koefisien Determinasi ( <i>Nagelkerke's R square</i> ) .....	59
IV.3.2.2	Uji Simultan ( <i>Omnibus Test Of Model Coefficients</i> ) .....	60
IV.3.2.3	Uji Keseluruhan Model ( <i>Overall Model Fit Test</i> ).....	61
IV.3.2.4	Uji Kelayakan Model Regresi ( <i>Hosmer and Lemeshow's Goodness of Fit Test</i> ) .....	62
IV.3.2.5	Uji Parsial ( <i>Variables in the Equation</i> ).....	63
IV.3.3	Model Regresi .....	65
VI.4	Pembahasan.....	67
VI.4.1	Pengaruh Struktur Kepemilikan terhadap Ketepatan Waktu Penyampaian Laporan Keuangan.....	67
VI.4.2	Pengaruh Profitabilitas terhadap Ketepatan Waktu Penyampaian Laporan Keuangan.....	71
VI.4.3	Pengaruh <i>Leverage</i> terhadap Ketepatan Waktu Penyampaian Laporan Keuangan.....	74
VI.5	Keterbatasan Penelitian .....	77
<b>BAB V</b>	<b>SIMPULAN DAN SARAN .....</b>	<b>78</b>
V.1	Simpulan.....	78
V.2	Saran.....	79
	<b>DAFTAR PUSTAKA .....</b>	<b>80</b>
	<b>RIWAYAT HIDUP</b>	
	<b>LAMPIRAN</b>	

## DAFTAR TABEL

Tabel 1.	Fenomena Ketepatan Waktu Penyampaian Laporan Keuangan .....	5
Tabel 2.	Proses Pemilihan Sampel .....	43
Tabel 3.	Daftar Perusahaan Industri Barang Konsumsi dan Aneka Industri Yang Menjadi Objek Penelitian.....	44
Tabel 4.	Data Hasil Variabel Independen dan Variabel Dependen .....	46
Tabel 5.	Tabel Hasil Uji Statistik Deskriptif.....	49
Tabel 6.	Struktur Kepemilikan .....	49
Tabel 7.	Profitabilitas .....	51
Tabel 8.	<i>Leverage</i> .....	53
Tabel 9.	Frekuensi Ketepatan Waktu Penyampaian Laporan Keuangan.....	54
Tabel 10.	Ketepatan Waktu Penyampaian Laporan Keuangan.....	55
Tabel 11.	Hasil Uji Multikolinearitas.....	57
Tabel 12.	Hasil Uji Koefisien Determinasi .....	58
Tabel 13.	Hasil Uji Simultan.....	59
Tabel 14.	Hasil Overall Model Fit Test 0 .....	60
Tabel 15.	Hasil Overall Model Fit Test 1 .....	60
Tabel 16.	Hasil Uji Kelayakan Model Regresi .....	61
Tabel 17.	Hasil Uji Parsial (Variables in the Equation).....	62



## DAFTAR GAMBAR

Gambar 1. Kerangka Pemikiran.....	31
-----------------------------------	----

## DAFTAR LAMPIRAN

- Lampiran 1. Daftar Perusahaan Yang Menjadi Objek Penelitian
- Lampiran 2. Data Variabel Struktur Kepemilikan
- Lampiran 3. Data Variabel Profitabilitas
- Lampiran 4. Data Variabel *Leverage*
- Lampiran 5. Data Tanggal Penyampaian Laporan Keuangan Tahunan
- Lampiran 6. Hasil Output SPSS
- Lampiran 7. Tabel Chi-Square
- Lampiran 8. Bukti Riset