



**PENGARUH STRUKTUR MODAL, STRUKTUR
KEPEMILIKAN, DAN KEPUTUSAN INVESTASI TERHADAP
NILAI PERUSAHAAN**

SKRIPSI

SHINTA AULIA PRAMESWARI 2010112046

**PROGRAM STUDI AKUNTANSI PROGRAM SARJANA
FAKULTAS EKONOMI DAN BISNIS
UNIVERSITAS PEMBANGUNAN NASIONAL “VETERAN”
JAKARTA**

2024



**PENGARUH STRUKTUR MODAL, STRUKTUR
KEPEMILIKAN, DAN KEPUTUSAN INVESTASI TERHADAP
NILAI PERUSAHAAN**

SKRIPSI

**Diajukan sebagai Salah Satu Syarat untuk Memperoleh Gelar Sarjana
Akuntansi**

SHINTA AULIA PRAMESWARI 2010112046

**PROGRAM STUDI AKUNTANSI PROGRAM SARJANA
FAKULTAS EKONOMI DAN BISNIS
UNIVERSITAS PEMBANGUNAN NASIONAL “VETERAN”
JAKARTA**

2024

PERNYATAAN ORISINALITAS

Skripsi ini adalah hasil karya sendiri, dan semua sumber yang dikutip maupun dirujuk telah saya nyatakan dengan benar.

Nama : Shinta Aulia Prameswari

NIM : 2010112046

Bilamana di kemudian hari ditemukan ketidaksesuaian dengan pernyataan saya ini, maka saya bersedia diminta dan diproses dengan ketentuan yang berlaku.

Jakarta, 13 Juni 2024
Yang menyatakan,



(Shinta Aulia Prameswari)

PERNYATAAN PERSETUJUAN PUBLIKASI SKRIPSI UNTUK KEPENTINGAN AKADEMIS

Sebagai civitas akademika Universitas Pembangunan Nasional “Veteran” Jakarta, saya yang bertanda tangan di bawah ini:

Nama : Shinta Aulia Prameswari
NIM : 2010112046
Fakultas : Ekonomi dan Bisnis
Program Studi : SI Akuntansi
Jenis Karya : Skripsi

Demi pengembangan ilmu pengetahuan, menyetujui untuk memberikan kepada Universitas Pembangunan Nasional “Veteran” Jakarta Hak Bebas Royalti (*Non-Exclusive Royalty Free Right*) atas Skripsi saya yang berjudul:

Pengaruh Struktur Modal, Struktur Kepemilikan, dan Keputusan Investasi terhadap Nilai Perusahaan

Beserta perangkat yang ada (jika diperlukan). Dengan Hak Bebas Royalti ini Universitas Pembangunan Nasional “Veteran” Jakarta berhak menyimpan, mengalihmedia/formatkan, mengelola dalam bentuk pangkalan data (*database*), merawat, dan mempublikasikan Skripsi saya selama tetap mencantumkan nama saya sebagai penulis/pencipta dan sebagai pemilik hak cipta.

Demikian pernyataan ini saya buat dengan sebenarnya.

Dibuat di : Jakarta
Pada tanggal : 13 Juni 2024
Yang menyatakan,



(Shinta Aulia Prameswari)


SKRIPSI

**PENGARUH STRUKTUR MODAL, STRUKTUR KEPEMILIKAN, DAN
KEPUTUSAN INVESTASI TERHADAP NILAI PERUSAHAAN**

Dipersiapkan dan disusun oleh:

SHINTA AULIA PRAMESWARI 2010112046

**Telah dipertahankan di depan Tim Penguji pada tanggal: 2 Juli 2024
dan dinyatakan memenuhi syarat untuk diterima**





Akhmad Saebani S.E., M.Si, CMA, CBV
Ketua Penguji



Rahmasari Fahria, S.E., MM, Ak., CA
Penguji I



Ranti Nugraheni, S.Si, M.Ak
Penguji II (Pembimbing)



Dr. Jubaedah, S.E., MM
Dekan Fakultas Ekonomi dan Bisnis



Andy Setiawan, S.Pd., M.Ak
Ketua Program Studi

Disahkan di : Jakarta

Pada Tanggal : 11 Juli 2024

The Influence of Capital Structure, Ownership Structure, and Investment Decisions on Firm Value

By Shinta Aulia Prameswari

Abstract

This study was conducted with the aim of analyzing the influence of capital structure, foreign ownership, institutional ownership and investment decisions on firm value. The research used 240 sample data from 80 non-cyclical consumer sector companies in the 2020-2022 period. The analysis technique used is multiple linear regression analysis with the help of STATA version 14 software. A series of research and test processes carried out on each data have obtained results that capital structure has a positive effect on firm value, while foreign ownership, institutional ownership and investment decisions do not have a positive effect on company value. influence on firm value.

Keywords: *Capital Structure, Foreign Ownership, Institutional Ownership, Investment Decision, Firm Value.*

Pengaruh Struktur Modal, Struktur Kepemilikan, dan Keputusan Investasi terhadap Nilai Perusahaan

Oleh Shinta Aulia Prameswari

Abstrak

Penelitian dilakukan dengan tujuan melakukan analisis terkait pengaruh struktur modal, kepemilikan asing, kepemilikan institusi, dan keputusan investasi terhadap nilai perusahaan. Penelitian menggunakan 240 data sampel dari 80 perusahaan sektor *consumer non-cyclicals* pada periode 2020-2022. Teknik analisis yang digunakan adalah analisis regresi linier berganda melalui bantuan *software* STATA versi 14. Rangkaian proses penelitian dan uji yang dilakukan terhadap setiap data yang telah memperoleh hasil bahwa struktur modal berpengaruh positif terhadap nilai perusahaan, sedangkan kepemilikan asing, kepemilikan institusional dan keputusan investasi tidak memberikan pengaruh terhadap nilai perusahaan.

Kata Kunci: Struktur Modal, Kepemilikan Asing, Kepemilikan Institusional, Keputusan Investasi, Nilai Perusahaan.



KEMENTERIAN PENDIDIKAN, KEBUDAYAAN,
RISET, DAN TEKNOLOGI
UNIVERSITAS PEMBANGUNAN NASIONAL "VETERAN" JAKARTA
FAKULTAS EKONOMI DAN BISNIS

Jalan Rumah Sakit Fatmawati, Pondok Labu, Jakarta Selatan 12450
Telepon 021-7656971, Fax 021-7656904
Laman: www.feb.upnvj.ac.id, e-mail: febupnvj@upnvj.ac.id

BERITA ACARA UJIAN SKRIPSI
SEMESTER GENAP TAHUN AKADEMIK 2023/2024

Pada hari ini Selasa, tanggal 2 Juli 2024, telah dilaksanakan **Ujian Skripsi** bagi mahasiswa:

Nama : Shinta Aulia Prameswari
NIM : 2010112046
Program Studi : S1 Akuntansi

Judul Skripsi : Pengaruh Struktur Modal, Struktur Kepemilikan, dan Keputusan Investasi Terhadap Nilai Perusahaan

Untuk **Lulus / Tidak Lulus ***

Penguji

No	Dosen Penguji	Jabatan	Tanda Tangan
1	Akhmad Saebani S.E., M.Si, CMA, CBV	Ketua Penguji	1.
2	Rahmasari Fahria, S.E., MM, Ak., CA	Anggota I	2.
3	Ranti Nugraheni, S.Si, M.Ak	Anggota II**)	3.

Keterangan:

*) Coret yang tidak perlu

**) Dosen Pembimbing

Jakarta, 11 Juli 2024
Mengesahkan
A.n. Dekan
Kaprodik Akuntansi S1

Andy Seliawan, S.Pd., M.Ak

PRAKATA

Puji dan syukur penulis panjatkan kepada Allah SWT karena berkat rahmat dan hidayah-Nya sehingga penulis dapat menyelesaikan skripsi yang berjudul **”Pengaruh Struktur Modal, Struktur Modal, dan Keputusan Investasi Terhadap Nilai Perusahaan”**. Penyusunan skripsi ini tidak selesai hanya dengan usaha penulis sendiri, namun dengan berbagai bantuan serta dukungan dari berbagai pihak. Penulis mengucapkan terima kasih yang sebesar-besarnya kepada Ibu Ranti Nugraheni, S.Si, M.Ak selaku dosen pembimbing skripsi yang telah memberikan banyak arahan serta saran yang bermanfaat selama penulisan skripsi ini. Tidak lupa juga penulis ucapkan terima kasih kepada Ibu Dr. Jubaedah, SE., MM. selaku Dekan FEB, Bapak Andy Setiawan, S.Pd, M.Ak selaku Ketua Program Studi S1 Akuntansi, serta seluruh dosen S1 Akuntansi UPN Veteran Jakarta yang tidak bisa disebutkan satu per satu atas ilmu yang sudah diberikan selama proses perkuliahan.

Penulis juga mengucapkan terima kasih kepada kedua orang tua, Ibu Dewi Indrajani dan Bapak Agusdin Tomi, serta kedua adik dan seluruh keluarga yang terus memberikan doa dan dukungan sehingga proses penulisan skripsi ini dapat terselesaikan hingga akhir. Penulis juga mengucapkan terima kasih kepada Aniela, Ara, Ayu, Indah, Okky, Tatsbita dan teman-teman terdekat lainnya yang telah kebersamai perkuliahan selama beberapa semester ini serta selalu memberikan *support* dan menjadi teman diskusi yang sangat baik. Penulis juga mengucapkan terima kasih kepada teman-teman S1 Akuntansi 2020 yang memberikan banyak pengalaman berharga selama berlangsungnya masa perkuliahan. Sebagai penutup, penulis menyadari bahwa skripsi ini masih belum sempurna, oleh karena itu, kritik dan saran yang konstruktif sangat diharapkan dan dihargai. Penulis berharap bahwa selesainya penulisan skripsi ini dapat memberikan manfaat bagi banyak pihak.

Jakarta, 2 Juli 2024

Shinta Aulia Prameswari

DAFTAR ISI

HALAMAN SAMBUL	
HALAMAN JUDUL.....	
PERNYATAAN ORISINALITAS.....	i
PERNYATAAN PERSETUJUAN PUBLIKASI	ii
LEMBAR PENGESAHAN	iii
<i>ABSTRACT</i>	iv
ABSTRAK	v
BERITA ACARA UJIAN SKRIPSI.....	vi
PRAKATA.....	vii
DAFTAR ISI	viii
DAFTAR TABEL.....	xi
DAFTAR GAMBAR	xii
DAFTAR LAMPIRAN	xiii
BAB I PENDAHULUAN.....	1
1.1 Latar Belakang.....	1
1.2 Rumusan Masalah.....	7
1.3 Tujuan Penelitian	7
1.4 Manfaat penelitian	8
BAB II TINJAUAN PUSTAKA	9
2.1 Landasan Teori.....	9
2.1.1. Signaling Theory (Teori Sinyal)	9
2.1.2. <i>Agency Theory</i> (Teori Agensi)	10
2.1.3. Nilai Perusahaan	11
2.2 Hasil Penelitian Sebelumnya	16
2.3 Model Penelitian.....	24
2.4 Hipotesis	24
2.4.1 Pengaruh Struktur Modal terhadap Nilai Perusahaan.....	24
2.4.2 Pengaruh Kepemilikan Asing terhadap Nilai Perusahaan	25
2.4.3 Pengaruh Kepemilikan Institusional terhadap Nilai Perusahaan.....	26
2.4.4 Pengaruh Keputusan Investasi terhadap Nilai Perusahaan.....	27

BAB III METODE PENELITIAN	28
3.1 Definisi Operasional dan Pengukuran Variabel	28
3.1.1. Definisi Operasional	28
3.1.2. Pengukuran Variabel	30
3.2 Populasi dan Sampel	31
3.2.1. Populasi	31
3.2.2. Sampel	31
3.3 Teknik Pengumpulan Data	32
3.3.1 Jenis Data	32
3.3.2 Sumber Data	32
3.3.3 Metode Pengumpulan Data	32
3.4 Teknik Analisis Data	33
3.4.1 Analisis Statistik Deskriptif	33
3.4.2 Regresi Data Panel	33
3.4.3 Uji Asumsi Klasik	35
3.4.4 Uji Hipotesis	36
3.4.5 Analisis Linier Berganda	37
BAB IV HASIL DAN PEMBAHASAN	38
4.1. Deskripsi Objek Penelitian	38
4.2. Deskripsi Data Penelitian	39
4.2.1. Analisis Statistik Deskriptif	39
4.2.2. Uji Spesifikasi Model	43
4.2.3. Uji Asumsi Klasik	45
4.3. Uji Hipotesis dan Analisis	47
4.3.1. Uji Regresi Data Panel	47
4.3.2. Uji Koefisien Determinasi (<i>R-Squared</i>)	49
4.3.3. Uji Signifikan Parameter Individual (Uji t)	49
4.4. Pembahasan	51
4.4.1. Pengaruh Negatif Struktur Modal terhadap Nilai Perusahaan	51
4.4.2. Pengaruh Positif Kepemilikan Asing terhadap Nilai Perusahaan	53
4.4.3. Pengaruh Positif Kepemilikan Institusi terhadap Nilai Perusahaan	55

4.4.4. Pengaruh Positif Keputusan Investasi terhadap Nilai Perusahaan	57
BAB V SIMPULAN DAN SARAN	60
5.1. Simpulan	60
5.2. Keterbatasan Penelitian	61
5.3. Saran	61
DAFTAR PUSTAKA.....	63
RIWAYAT HIDUP.....	69
LAMPIRAN.....	70

DAFTAR TABEL

Tabel 2. 1 Matriks Penelitian Terdahulu	22
Tabel 4. 1 Pemilihan Sampel Penelitian.....	38
Tabel 4. 2 Hasil Statistik Deskriptif.....	39
Tabel 4. 3 Hasil Uji Chow.....	43
Tabel 4. 4 Hasil Uji Lagrange Multiplier.....	44
Tabel 4. 5 Hasil Uji Hausman	44
Tabel 4. 6 Hasil Uji Normalitas.....	45
Tabel 4. 7 Hasil Uji Multikolinearitas.....	46
Tabel 4. 8 Hasil Regresi Data Panel.....	47
Tabel 4. 9 Uji Koefisien Determinasi.....	49
Tabel 4. 10 Hasil Uji t	50

DAFTAR GAMBAR

Gambar 1. 1 Indeks Saham Sektor <i>Consumer Non-Cyclicals</i>	3
Gambar 1. 2 Perbandingan Harga Saham Tiga Perusahaan Sektor <i>Consumer Non-Cyclicals</i> Tahun 2020-2022	3

DAFTAR LAMPIRAN

Lampiran 1. Data sampel perusahaan	70
Lampiran 2. Tabulasi Data	72
Lampiran 3. Hasil Statistik Deskriptif	76
Lampiran 4. Penentuan Model Data Panel.....	76
Lampiran 5. Hasil Uji Asumsi Klasik	78
Lampiran 6. Hasil Akhir Uji Hipotesis	79
Lampiran 7. Tabel t	80