



**PENGARUH PROFITABILITAS, LIKUIDITAS,
SALES GROWTH, DAN *GREEN ACCOUNTING* TERHADAP
NILAI PERUSAHAAN**

USULAN PENELITIAN

TATSBITA RAISSADEVI SETIANA 2010112078

PROGRAM STUDI AKUNTANSI PROGRAM SARJANA

FAKULTAS EKONOMI DAN BISNIS

UNIVERSITAS PEMBANGUNAN NASIONAL “VETERAN” JAKARTA

2024



**PENGARUH PROFITABILITAS, LIKUIDITAS,
SALES GROWTH, DAN *GREEN ACCOUNTING* TERHADAP
NILAI PERUSAHAAN**

USULAN PENELITIAN

**Diajukan Sebagai Salah Satu Syarat Untuk Memperoleh Gelar
Sarjana Akuntansi**

TATSBITA RAISSADEVI SETIANA 2010112078

PROGRAM STUDI AKUNTANSI PROGRAM SARJANA

FAKULTAS EKONOMI DAN BISNIS

UNIVERSITAS PEMBANGUNAN NASIONAL “VETERAN” JAKARTA

2024

PERNYATAAN ORISINALITAS

Skripsi ini adalah hasil karya sendiri, dan semua sumber yang dikutip maupun yang dirujuk telah saya nyatakan dengan benar.

Nama : Tatsbita Raissadevi Setiana

NIM. : 2010112078

Bilamana di kemudian hari ditemukan ketidaksesuaian dengan pernyataan saya ini, maka saya bersedia dituntut dan diproses sesuai dengan ketentuan yang berlaku.

Jakarta, 12 Juni 2024

Yang menyatakan,



Tatsbita Raissadevi Setiana

**PERNYATAAN PERSETUJUAN PUBLIKASI SKRIPSI
UNTUK KEPENTINGAN AKADEMIS**

Sebagai civitas akademika Universitas Pembangunan Nasional "Veteran" Jakarta, saya yang bertanda tangan di bawah ini :

Nama : Tatsbita Raissadevi Setiana
NIM : 2010112078
Fakultas : Ekonomi dan Bisnis
Program Studi : S1 Akuntansi
Jenis Karya : Skripsi

Demi pengembangan ilmu pengetahuan, menyetujui untuk memberikan kepada Universitas Pembangunan Nasional "Veteran" Jakarta Hak Bebas Royalti Non Eksklusif (*Non Exclusive Royalty Free Right*) atas Skripsi saya yang berjudul :

**Pengaruh Profitabilitas, Likuiditas, *Sales Growth*, dan *Green Accounting*
Terhadap Nilai Perusahaan**

Beserta perangkat yang ada (jika diperlukan). Dengan Hak Bebas Royalti ini Universitas Pembangunan Nasional "Veteran" Jakarta berhak menyimpan, mengalihmedia/formatkan, mengelola dalam bentuk pangkalan data (*database*), merawat, dan mempublikasikan Skripsi saya selama tetap mencantumkan nama saya sebagai penulis/pencipta dan sebagai pemilik hak cipta.

Demikian pernyataan ini saya buat dengan sebenarnya.

Dibuat di : Jakarta
Pada tanggal : 12 Juni 2024

Yang menyatakan,



Tatsbita Raissadevi Setiana

SKRIPSI

**PENGARUH PROFITABILITAS, LIKUIDITAS, SALES GROWTH, DAN
GREEN ACCOUNTING TERHADAP NILAI PERUSAHAAN**

Dipersiapkan dan disusun oleh:

TATSBITA RAISSADEVI SETIANA 2010112078

**Telah dipertahankan di depan Tim Penguji pada tanggal: 5 Juli 2024
dan dinyatakan memenuhi syarat untuk diterima**




Agus Maulana, S.Pd., M.S.Ak
Ketua Penguji




Andy Setiawan, S.Pd., M.Ak
Penguji I



Drs. Munasiron Miftah, MM., CRP
Penguji II (Pembimbing)



Dr. Jubaedah, S.E., MM
Dekan Fakultas Ekonomi dan Bisnis



Andy Setiawan, S.Pd., M.Ak
Ketua Program Studi

Disahkan di : Jakarta
Pada Tanggal : 16 Juli 2024

***THE EFFECT OF PROFITABILITY, LIQUIDITY, SALES GROWTH,
AND GREEN ACCOUNTING ON FIRM VALUE***

By Tatsbita Raissadevi Setiana

ABSTRACT

This research is a quantitative study conducted with the aim of knowing the effect of profitability, liquidity, sales growth, and green accounting on firm value. The population in this study are non-financial companies listed on the Indonesia Stock Exchange for the period 2019 to 2022. This study used 516 samples obtained using purposive sampling method. This study uses multiple linear regression. The results of this study are that profitability has no effect on firm value, liquidity has no significant effect on firm value, sales growth has no significant effect on firm value, and green accounting has no significant effect on firm value.

Keywords: Profitability, Likuidity. Sales Growth, Green Accounting, Firm Value

PENGARUH PROFITABILITAS, LIKUIDITAS, SALES GROWTH, DAN GREEN ACCOUNTING TERHADAP NILAI PERUSAHAAN

Oleh Tatsbita Raissadevi Setiana

ABSTRAK

Penelitian ini merupakan penelitian kuantitatif yang dilakukan dengan tujuan untuk mengetahui pengaruh profitabilitas, likuiditas, *sales growth*, dan *green accounting* terhadap nilai perusahaan. Populasi pada penelitian ini adalah perusahaan non-keuangan yang terdaftar di Bursa Efek Indonesia periode 2019 sampai dengan 2022. Penelitian ini menggunakan 516 sampel yang diperoleh menggunakan *purposive sampling method*. Penelitian ini menggunakan regresi linear berganda. Hasil penelitian ini adalah bahwa profitabilitas tidak berpengaruh terhadap nilai perusahaan, likuiditas tidak berpengaruh signifikan terhadap nilai perusahaan, *sales growth* tidak berpengaruh signifikan terhadap nilai perusahaan, dan *green accounting* tidak berpengaruh signifikan terhadap nilai perusahaan.

Kata Kunci: Profitabilitas, Likuiditas, *Sales Growth*, *Green Accounting*, Nilai Perusahaan



KEMENTERIAN PENDIDIKAN, KEBUDAYAAN,
RISET, DAN TEKNOLOGI
UNIVERSITAS PEMBANGUNAN NASIONAL "VETERAN" JAKARTA
FAKULTAS EKONOMI DAN BISNIS

Jalan Rumah Sakit Fatmawati, Pondok Labu, Jakarta Selatan 12450
Telepon 021-7656971, Fax 021-7656904
Laman : www.feb.upnvj.ac.id, e-mail: febupnvj@upnvj.ac.id

**BERITA ACARA UJIAN SKRIPSI
SEMESTER GENAP TAHUN AKADEMIK 2023/2024**

Hari ini Jumat, tanggal 5 Juli 2024, telah dilaksanakan Ujian Skripsi bagi mahasiswa:

Nama : Tatsbita Raissadevi Setiana

No. Pokok Mahasiswa : 2010112078

Program : Akuntansi S.1

Dengan judul skripsi sebagai berikut:

Pengaruh Profitabilitas, Likuiditas, Sales Growth, dan Green Accounting Terhadap Nilai Perusahaan

Dinyatakan yang bersangkutan *Lulus / Tidak Lulus* *)

Penguji

| No | Dosen Penguji | Jabatan | Tanda Tangan |
|----|---------------------------------|---------------|--------------|
| 1 | Agus Maulana, S.Pd., M.S.Ak | Ketua Penguji | 1. |
| 2 | Andy Setiawan, S.Pd., M.Ak | Penguji I | 2. |
| 3 | Drs. Munasiron Miftah, MM., CRP | Penguji II**) | 3. |

Keterangan:

*) Coret yang tidak perlu

***) Dosen Pembimbing

Jakarta, 16 Juli 2024

Mengesahkan

A.n. DEKAN




Kaprodi Akuntansi S1

Andy Setiawan, S.Pd., M.Ak


LEMBAR PERBAIKAN REVISI UJIAN SKRIPSI
SEMESTER GENAP TAHUN AKADEMIK 2023/2024

1. Nama Mahasiswa: Tatsbita Raissadevi Setiana
2. NIM : 2010112078
3. Judul Skripsi : Pengaruh Profitabilitas, Likuiditas, *Sales Growth*, dan *Green Accounting* Terhadap Nilai Perusahaan
4. Pembimbing : Drs. Munasiron Miftah, MM, CR
5. Ujian Hari/Tanggal : Jumat, 5 Juli 2024

Telah di Perbaiki Sesuai Lembar Perbaikan

| No | Dosen Penguji | Jabatan | Tanda Tangan |
|----|---------------------------------|-----------------|--|
| 1 | Agus Maulana, S.Pd., M.S.Ak | Ketua Penguji | 1.  |
| 2 | Andy Setiawan, S.Pd., M.Ak | Penguji I | 2.  |
| 3 | Drs. Munasiron Miftah, MM., CRP | Penguji II**)) | 3.  |

Jakarta, ..16..Juli..... 2024
Mengesahkan
A.n. DEKAN
Kaprosdi Akuntansi S1


Andy Setiawan, S.Pd., M.Ak

PRAKATA

Puji dan syukur penulis panjatkan kepada Tuhan Yang Maha Esa atas segala karunia-Nya sehingga karya ilmiah ini berhasil diselesaikan. Penelitian ini dilaksanakan sejak bulan Februari 2024 sampai dengan Juni 2024 dengan judul **”Pengaruh Profitabilitas, Likuiditas, Sales Growth, dan Green Accounting Terhadap Nilai Perusahaan”**. Selama proses penyusunan dan penulisan skripsi ini tidak terlepas dari bimbingan serta bantuan dari berbagai pihak yang membantu proses penelitian. Penulis ingin mengucapkan terima kasih sebesar-besarnya kepada:

1. Ibu Dr. Jubaedah, S.E., M.M. selaku dekan FEB UPN “Veteran” Jakarta
2. Bapak Andy Setiawan, S.Pd., M.Ak. selaku Kaprodi S1 Akuntansi
3. Bapak Drs. Munasiron Miftah, MM, CRP selaku dosen pembimbing yang telah membimbing dan memberikan arahan, motivasi, saran serta pengetahuan yang bermanfaat ditengah-tengah kesibukannya, serta seluruh Bapak dan Ibu dosen terutama yang menjadi pengajar di Fakultas Ekonomi dan Bisnis Universitas Pembangunan Nasional “Veteran” Jakarta yang telah mendidik dan membimbing penulis sejak awal masa studi hingga selesai.
4. Orang tua tercinta Bapak Edy Setiana, Ibu Suci Mulyani serta Adik saya Qonita Zahra Maheswari dan keluarga besar yang selalu memberikan dukungan, doa, dan nasihat untuk terus bertahan hingga detik ini. William Reynara yang telah menjadi *support system* dan selalu menyemangati saya, serta teman-teman saya Okky, Aniela, Shinta, Ayu, Ayuni, Belinda, Zahra, Indah, dan Febry yang telah senantiasa sabar mendengarkan segala keluhan serta membantu dalam penyusunan skripsi ini.

Penulis menyadari bahwa penulisan skripsi ini tidak terlepas dari kekeliruan. Penulis berharap skripsi ini dapat bermanfaat bagi pembaca maupun penulis secara khusus.

Jakarta, 12 Juni 2024



Tatsbita Raissadevi Setiana

DAFTAR ISI

| | |
|--|-------------|
| HALAMAN SAMPUL | iii |
| HALAMAN JUDUL | iv |
| PERNYATAAN ORISINALITAS | iii |
| PERNYATAAN PERSETUJUAN PUBLIKASI | iv |
| PENGESAHAN | v |
| ABSTRACT | vi |
| ABSTRAK | vii |
| BERITA ACARA UJIAN SKRIPSI | viii |
| LEMBAR PERBAIKAN | ix |
| PRAKATA | x |
| DAFTAR ISI | xi |
| DAFTAR TABEL | xiv |
| DAFTAR GAMBAR | xv |
| DAFTAR LAMPIRAN | xvi |
| | |
| BAB I PENDAHULUAN | 17 |
| 1.1 Latar Belakang | 17 |
| 1.2 Rumusan Masalah | 25 |
| 1.3 Tujuan Penelitian..... | 25 |
| 1.4 Manfaat Penelitian..... | 25 |
| | |
| BAB II TINJAUAN PUSTAKA | 27 |
| 2.1 Landasan Teori | 27 |
| 2.1.1 Teori Sinyal (<i>Signalling Theory</i>)..... | 27 |
| 2.1.2 Nilai Perusahaan..... | 28 |
| 2.1.3 Profitabilitas | 30 |
| 2.1.4 Likuiditas..... | 32 |
| 2.1.5 <i>Sales Growth</i> | 33 |
| 2.1.6 <i>Green Accounting</i> | 34 |
| 2.1.7 <i>Leverage</i> | 37 |
| 2.2 Hasil Penelitian Sebelumnya..... | 39 |
| 2.3 Model Penelitian | 53 |

| | | |
|-------|---|----|
| 2.4 | Hipotesis..... | 54 |
| 2.4.1 | Pengaruh Profitabilitas Terhadap Nilai Perusahaan | 54 |
| 2.4.2 | Pengaruh Likuiditas Terhadap Nilai Perusahaan..... | 55 |
| 2.4.3 | Pengaruh <i>Sales Growth</i> Terhadap Nilai Perusahaan..... | 56 |
| 2.4.4 | Pengaruh <i>Green Accounting</i> Terhadap Nilai Perusahaan..... | 57 |

BAB III METODE PENELITIAN 59

| | | |
|-------|---|----|
| 3.1 | Definisi Operasional dan Pengukuran Variabel..... | 59 |
| 3.1.1 | Definisi Operasional..... | 59 |
| 3.1.2 | Pengukuran Variabel..... | 61 |
| 3.2 | Penentuan Populasi dan Sampel..... | 65 |
| 3.2.1 | Populasi | 65 |
| 3.2.2 | Sampel..... | 65 |
| 3.3 | Teknik Pengumpulan Data | 66 |
| 3.3.1 | Jenis Data | 66 |
| 3.3.2 | Sumber Data | 67 |
| 3.3.3 | Pengumpulan Data | 67 |
| 3.4 | Teknik Analisis | 67 |
| 3.4.1 | Statistik Deskriptif..... | 68 |
| 3.4.2 | Regresi Data Panel | 68 |
| 3.4.3 | Uji Asumsi Klasik | 69 |
| 3.4.4 | Uji Hipotesis..... | 71 |
| 3.4.5 | Model Regresi | 72 |

BAB IV HASIL DAN PEMBAHASAN..... 73

| | | |
|---------|---------------------------------|----|
| 4.1 | Hasil Penelitian | 73 |
| 4.1.1 | Deskripsi Objek Penelitian..... | 73 |
| 4.1.2 | Deskripsi Data Penelitian | 73 |
| 4.1.3 | Uji Regresi Data Panel | 74 |
| 4.1.3.1 | Uji Chow | 75 |
| 4.1.3.2 | Uji Langrange Multiplier | 75 |
| 4.1.3.3 | Uji Hausman..... | 76 |
| 4.1.4 | Uji Asumsi Klasik | 76 |

| | |
|--|------------|
| 4.1.4.1 Uji Normalitas | 76 |
| 4.1.4.2 Uji Multikolinearitas | 78 |
| 4.1.4.3 Uji Heteroskedastisitas | 78 |
| 4.1.4.4 Uji Autokorelasi | 79 |
| 4.1.5 Analisis Statistik Deskriptif | 80 |
| 4.1.6 Uji Hipotesis | 86 |
| 4.1.6.1 Uji Koefisien Determinasi (R^2) | 86 |
| 4.1.6.2 Uji- T Hipotesis Parsial | 87 |
| 4.1.7 Analisis Regresi Linier | 89 |
| 4.2 Pembahasan | 90 |
| 4.2.1 Pengaruh Profitabilitas Terhadap Nilai Perusahaan | 91 |
| 4.2.2 Pengaruh Likuiditas Terhadap Nilai Perusahaan | 92 |
| 4.2.3 Pengaruh <i>Sales Growth</i> Terhadap Nilai Perusahaan | 94 |
| 4.2.4 Pengaruh <i>Green Accounting</i> Terhadap Nilai Perusahaan | 95 |
| | |
| BAB V SIMPULAN DAN SARAN | 98 |
| 5.1 Kesimpulan | 98 |
| 5.2 Keterbatasan Penelitian | 99 |
| 5.3 Saran | 100 |
| | |
| DAFTAR PUSTAKA | 102 |
| RIWAYAT HIDUP | 107 |
| LAMPIRAN | 108 |

DAFTAR TABEL

| | |
|--|----|
| Tabel 1. Kriteria Peringkat dan Skor <i>Green Accounting</i> | 36 |
| Tabel 2. Matriks Penelitian Sebelumnya Penelitian Terkait dengan Nilai Perusahaan..... | 48 |
| Tabel 3. Skor Pengukuran <i>Green Accounting</i> | 63 |
| Tabel 4. Kriteria Peringkat <i>Green Accounting</i> | 64 |
| Tabel 5. Kualifikasi Sampel Penelitian | 73 |
| Tabel 6. Simbol Variabel Penelitian | 74 |
| Tabel 7. Hasil Uji Chow | 75 |
| Tabel 8. Hasil Uji Langrange Multiplier | 75 |
| Tabel 9. Hasil Uji Hausman | 76 |
| Tabel 10. Hasil Uji Normalitas (sebelum <i>Winsorize</i>)..... | 76 |
| Tabel 11. Hasil Uji Normalitas (setelah <i>Winsorize</i>) | 77 |
| Tabel 12. Hasil Uji Multikolinearitas | 78 |
| Tabel 13. Hasil Uji Heteroskedastisitas | 78 |
| Tabel 14. Hasil Uji Robust Standard Errors..... | 78 |
| Tabel 15. Hasil Uji Autokorelasi | 79 |
| Tabel 16. Hasil Uji Data Statistik Deskriptif | 80 |
| Tabel 17. Hasil Uji Statistik Deskriptif | 80 |
| Tabel 18. Hasil Uji Koefisien Determinasi | 86 |
| Tabel 19. Hasil Uji-T Hipotesis Parsial..... | 87 |

DAFTAR GAMBAR

| | |
|--|----|
| Gambar 1. Grafik Indeks Harga Saham Gabungan Sektor Non-Keuangan Periode 2019-2022 | 18 |
| Gambar 2. Kerangka Penelitian | 54 |

DAFTAR LAMPIRAN

| | |
|--|-----|
| Lampiran 1. Daftar Perusahaan yang Menjadi Sampel..... | 108 |
| Lampiran 2. Tabulasi Data Variabel | 112 |
| Lampiran 3. Hasil Statistik Deskriptif | 137 |
| Lampiran 4. Penentuan Model Data Panel – Uji Chow | 137 |
| Lampiran 5. Penentuan Model Data Panel – Uji Lagrange Multiplier | 137 |
| Lampiran 6. Penentuan Model Data Panel – Uji Hausman | 138 |
| Lampiran 7. Hasil Uji Asumsi Klasik – Uji Normalitas | 138 |
| Lampiran 8. Hasil Uji Asumsi Klasik – Uji Multikolinearitas..... | 138 |
| Lampiran 9. Hasil Uji Asumsi Klasik – Uji Heteroskedastisitas | 139 |
| Lampiran 10. Hasil Uji Asumsi Klasik – Uji Autokorelasi..... | 139 |
| Lampiran 11. Hasil Akhir Uji Hipotesis – Analisis Regresi | 140 |
| Lampiran 12. Tabel t-statistik..... | 141 |