



**PENGARUH STRUKTUR AKTIVA, RISIKO BISNIS DAN  
UKURAN PERUSAHAAN TERHADAP STRUKTUR MODAL  
PADA INDUSTRI MANUFAKTUR YANG TERDAFTAR DI  
BURSA EFEK INDONESIA (BEI)**

**SKRIPSI**

**HERLINA APRIYANTI**

**1110111038**

**UNIVERSITAS PEMBANGUNAN NASIONAL “VETERAN” JAKARTA**

**FAKULTAS EKONOMI**

**PROGRAM STUDI S1 MANAJEMEN**

**2015**



**PENGARUH STRUKTUR AKTIVA, RISIKO BISNIS DAN  
UKURAN PERUSAHAAN TERHADAP STRUKTUR MODAL  
PADA INDUSTRI MANUFAKTUR YANG TERDAFTAR DI  
BURSA EFEK INDONESIA (BEI)**

**SKRIPSI**

**Diajukan Sebagai Salah Satu Syarat Untuk Memperoleh Gelar  
Sarjana Ekonomi**

**HERLINA APRIYANTI**

**1110111038**

**UNIVERSITAS PEMBANGUNAN NASIONAL “VETERAN” JAKARTA  
FAKULTAS EKONOMI  
PROGRAM STUDI S1 MANAJEMEN**

**2015**

## PERNYATAAN ORISINALITAS

Skripsi ini adalah hasil karya sendiri dan semua sumber dikutip maupun yang dirujuk telah saya nyatakan dengan benar.

Nama : Herlina Apriyanti

NRP : 1110111038

Tanggal : 10 Juli 2015

Bilamana di kemudian hari ditemukan ketidaksesuaian dengan pernyataan saya ini, maka saya bersedia dituntut dan diproses sesuai dengan ketentuan yang berlaku.

Jakarta, 10 Juli 2015

Yang Menyatakan,



Herlina Apriyanti

## PERNYATAAN PERSETUJUAN PUBLIKASI SKRIPSI UNTUK KEPENTINGAN AKADEMIS

---

Sebagai civitas akademik Universitas Pembangunan Nasional “Veteran” Jakarta, saya bertanda tangan di bawah ini :

Nama : Herlina Apriyanti  
NRP : 1110111038  
Fakultas : Ekonomi  
Program Studi : Manajemen

Demi pengembangan ilmu pengetahuan, menyetujui untuk memberikan kepada Universitas Pembangunan Nasional “Veteran” Jakarta Hak Bebas Royalti Non eksklusif (*Non-exclusive Royalty Free Right*) atas karya ilmiah yang berjudul :

**Pengaruh Struktur Aktiva, Risiko Bisnis Dan Ukuran Perusahaan Terhadap Struktur Modal Pada Industri Manufaktur Yang Terdaftar Di Bursa Efek Indonesia (BEI)**

Beserta perangkat yang ada (jika diperlukan). Dengan Hak Bebas Royalti ini Universitas Pembangunan Nasional “Veteran” Jakarta berhak menyimpan, mengalih media/formatkan, mengelola dalam bentuk pangkalan data (*database*), merawat, dan mempublikasikan Skripsi saya selama tetap mencantumkan nama saya sebagai penulis/pencipta dan sebagai pemilik Hak Cipta.

Demikian pernyataan ini saya buat dengan sebenarnya.

Dibuat di : Jakarta

Pada tanggal : 10 Juli 2015

Yang menyatakan,



Herlina Apriyanti


## PENGESAHAN


Skripsi diajukan oleh :

Nama : Herlina Apriyanti  
NRP : 1110111038  
Program Studi : Manajemen  
Skripsi : Pengaruh Struktur Aktiva, Risiko Bisnis dan Ukuran Perusahaan Terhadap Struktur Modal pada Industri Manufaktur yang Terdaftar di Bursa Efek Indonesia (BEI)

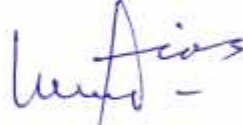
Telah berhasil dipertahankan di hadapan Tim Penguji dan diterima sebagai bagian persyaratan yang diperlukan untuk memperoleh gelar Sarjana pada Program Studi Manajemen, Fakultas Ekonomi, Universitas Pembangunan Nasional “Veteran” Jakarta.

  
Marlina, S.E., M.M.  
Ketua Penguji

  
Dra. Alfida Aziz, M.M.  
Penguji I

  
Dr. J.P. Sitanggang, S.E., M.M.  
Penguji II (Pembimbing)

  
Dr. Erna Hernawati, Ak.,CPMA., CA.  
Dekan

  
Drs. Nurmatias, M.M.  
Ka.Prodi

Diterapkan di : Jakarta

Tanggal Ujian : 10 Juli 2015

# **PENGARUH STRUKTUR AKTIVA, RISIKO BISNIS DAN UKURAN PERUSAHAAN TERHADAP STRUKTUR MODAL PADA INDUSTRI MANUFAKTUR YANG TERDAFTAR DI BURSA EFEK INDONESIA (BEI)**

**Herlina Apriyanti**

## **Abstrak**

Penelitian ini dilakukan untuk menguji pengaruh struktur aktiva, risiko bisnis, dan ukuran perusahaan terhadap struktur modal pada industri manufaktur yang terdaftar di Bursa Efek Indonesia (BEI). Populasi dalam penelitian ini diperoleh sebanyak 142 industri manufaktur. Jumlah sampel yang diperoleh sebesar 47 industri manufaktur yang terdaftar di Bursa Efek Indonesia. Data diperoleh dari laporan keuangan tahun 2013. Data diolah menggunakan SPSS 22.0. Analisis regresi linier berganda digunakan untuk menguji hipotesis dengan tingkat signifikan sebesar 5%. Hasil penelitian ini secara simultan menunjukkan bahwa struktur aktiva, risiko bisnis, dan ukuran perusahaan berpengaruh terhadap struktur modal. Uji parsial menunjukkan bahwa struktur aktiva dan risiko bisnis berpengaruh terhadap struktur modal, sedangkan ukuran perusahaan tidak berpengaruh terhadap struktur modal. Adjusted R square menunjukkan sebesar 0.125 atau 12.5% disimpulkan bahwa variabel struktur modal dipengaruhi oleh variabel struktur aktiva, risiko bisnis, dan ukuran perusahaan. Sedangkan sisanya sebesar 87.5% dipengaruhi oleh variabel-variabel yang lain diluar penelitian ini.

**Kata Kunci :** Struktur Aktiva, Risiko Bisnis, dan Ukuran Perusahaan

# ***ASSET STRUCTURE, BUSINESS RISKS, AND FIRM SIZE TO CAPITAL STRUCTURE IN MANUFACTURING INDUSTRY REGISTERED IN INDONESIAN STOCK EXCHANGES***

**Herlina Apriyanti**

## ***Abstract***

*This study was conducted to research asset structure influence, business risks, and firm size to capital structure in manufacturing industry registered in Indonesian stock exchanges. Population in this research that registered totalled is 142 manufacturing industry. Sample total was obtained is 47 manufacturing industry registered in Indonesian stock exchanges. Data were processed using SPSS 22.0. Multiple linear regression analysis was used to test the hypothesis with level of significance 5%. The result of this study simultaneously shows that asset structure, business risks, and firm size has influence on capital structure. Partial test shows that the asset structure and business risks has influence on capital structure, while firm size has not on capital structure. Adjusted R square coefficient of determination shows totalled 0.125 or 12.5% explains that variable capital structure described by variable asset structure, business risks, and firm size to capital structure. Profitability while the rest 87.5% described by other variables.*

***Keyword :*** *Asset Structure, Business Risks, And Firm Size*

## KATA PENGANTAR

Dengan mengucapkan puji syukur penulis panjatkan kepada Tuhan Yang Maha Esa atas segala karunia-Nya sehingga karya ilmiah ini berhasil diselesaikan. Judul yang dipilih dalam penelitian ini adalah Pengaruh Struktur Aktiva, Risiko Bisnis, dan Ukuran Perusahaan terhadap Struktur Modal pada Industri Manufaktur yang Terdaftar di Bursa Efek Indonesia (BEI). Terima kasih penulis ucapkan kepada Ibu Dr. Erna Hernawati, Ak., CPMA., CA. selaku Dekan Fakultas Ekonomi, Bapak Drs. Nurmatias, MM selaku Kaprodi S1 Manajemen dan Bapak Dr. J.P. Sitanggang, SE, MM selaku dosen pembimbing yang telah banyak memberikan saran yang sangat bermanfaat.

Ucapan terima kasih juga disampaikan kepada Ayah Heri dan Ibu Nurhasanah serta seluruh keluarga yang tidak henti-hentinya memberikan penulis semangat dan do'a. Penulis juga mengucapkan terima kasih kepada Cholid Umar seorang yang membantu, menyemangati, dan mendengarkan keluh kesah penulis. Begitu juga teman-teman seperjuangan yang telah membantu dalam penulisan karya ilmiah ini, dan sahabat-sahabat yang sabar mendengarkan keluh kesah penulis dan membantu dalam penulisan karya ilmiah ini.

Penulis menyadari bahwa penulisan ini jauh dari sempurna. Karena itu, kritik dan saran dari berbagai pihak sangat penulis harapkan. Akhir kata, semoga karya ilmiah ini dapat memberikan manfaat bagi pengembangan ilmu pengetahuan.

Jakarta, 10 Juli 2015

Herlina Apriyanti



## DAFTAR ISI

HALAMAN JUDUL.....	i
PERNYATAAN ORISINALITAS .....	ii
PERNYATAAN PERSETUJUAN PUBLIKASI .....	iii
PENGESAHAN .....	iv
ABSTRAK .....	v
ABSTRACT .....	vi
KATA PENGANTAR .....	vii
DAFTAR ISI.....	viii
DAFTAR TABEL.....	ix
DAFTAR GAMBAR .....	x
DAFTAR LAMPIRAN .....	xi
BAB I PENDAHULUAN .....	1
I.1 Latar Belakang.....	1
I.2 Perumusan Masalah .....	3
I.3 Tujuan Penelitian .....	4
I.4 Manfaat Penelitian .....	4
BAB II TINJAUAN PUSTAKA.....	6
II.1 Hasil PenelitianTerdahulu .....	6
II.2 LandasanTeori .....	12
II.3 Pengembangan Hipotesis .....	27
II.4 KerangkaPenelitian.....	28
BAB III METODE PENELITIAN.....	30
III.1 Definisi Operasional dan Pengukuran Variabel .....	30
III.2 Penentuan Populasi dan Sampel.....	32
III.3 Teknik Pengumpulan Data.....	32
III.4 Teknik Analisis dan Uji Hipotesis .....	33
BAB IV HASIL DAN PEMBAHASAN .....	39
IV.1 Deskripsi Objek Penelitian .....	39
IV.2 Deskripsi Data Penelitian.....	44
IV.3 Analisis Deskriptif .....	49
IV.4 Hasil Dan Pembahasan .....	59
BAB V PENUTUP.....	62
V.1 Kesimpulan .....	62
V.2 Saran.....	62
DAFTAR PUSTAKA .....	64
RIWAYAT HIDUP	
LAMPIRAN	

## DAFTAR TABEL

Tabel 1	Matriks Penelitian Terdahulu.....	10
Tabel 2	Proses Seleksi Sampel Perusahaan .....	32
Tabel 3	Daftar Nama Industri Manufaktur.....	43
Tabel 4	Perhitungan Struktur Modal.....	44
Tabel 5	Perhitungan Struktur Aktiva .....	45
Tabel 6	Perhitungan Risiko Bisnis .....	46
Tabel 7	Perhitungan Ukuran Perusahaan .....	48
Tabel 8	Hasil Statistik Deskriptif.....	49
Tabel 9	Hasil Uji Normalitas .....	51
Tabel 10	Hasil Uji Normalitas Menggunakan Ln untuk Struktur Modal .....	52
Tabel 11	Uji Autokorelasi .....	53
Tabel 12	Uji Heteroskedastisitas.....	54
Tabel 13	Uji Multikolinieritas.....	55
Tabel 14	Hasil Uji Simultan.....	56
Tabel 15	Hasil Uji Parsial .....	57
Tabel 16	Koefisien Determinasi.....	58
Tabel 17	Hasil Persamaan Regresi Linier Berganda.....	58

## DAFTAR GAMBAR

Gambar 1	Kerangka Pemikiran.....	29
Gambar 2	<i>P-P Plot</i> Uji Normalitas.....	50
Gambar 3	<i>Scatterplot</i> Uji Heteroskedastisitas.....	54

## DAFTAR LAMPIRAN

Lampiran 1	Berita Acara
Lampiran 2	Laporan Keuangan Perusahaan
Lampiran 3	Data Olahan SPSS dan Output SPSS
Lampiran 4	Perhitungan Data
Lampiran 5	Tabel Durbin-Watson
Lampiran 6	Tabel F
Lampiran 7	Tabel t
Lampiran 8	Surat Riset