



UNIVERSITAS PEMBANGUNAN NASIONAL “VETERAN” JAKARTA

**PENGARUH OPINI AUDIT, SOLVABILITAS DAN UKURAN
KAP TERHADAP *AUDIT REPORT LAG***

SKRIPSI

EVA PUSPITA

1010112099


**FAKULTAS EKONOMI
PROGRAM STUDI S1 AKUNTANSI**

2014

PERNYATAAN ORISINALITAS

Skripsi ini adalah hasil karya sendiri, dan semua sumber, baik yang dikutip maupun dirujuk telah saya nyatakan dengan benar

Nama : Eva Puspita
NIM : 1010112099
Tanggal : 7 Maret 2014

Tanda Tangan :  _____

**THE INFLUENCE OF AUDITOR'S OPINION, FINANCIAL LEVERAGE,
AND SIZE CPA FIRM TOWARD
AUDIT REPORT LAG**

By

EVA PUSPITA

Abstract

This study is performed to examine the effect of Auditor's Opinion, Financial Leverage and Size CPA Firm toward the probability to Audit Report Lag in Consumer Goods Industry in Indonesian Stock Exchange over period 2010-2012. The population of this research is 35 Consumer Goods Industry companies listed on the Indonesia Stock Exchange over period 2010-2012. The data is obtained based on corporate finance reporting that at publication. It is gained sample amount of 28 companies from 35 companies those are classified in Consumer Goods Industry in Indonesian Stock Exchange. The analysis technique used here is multiple linear regression and hypothesis test using t-statistic and F-statistic with level of significance 5%. This research results that Financial Leverage gives significantly effect on Audit Report Lag. The other variables which is Auditor's Opinion and Size CPA Firm are not significant to Audit Report Lag. We suggest for investors in Indonesian Stock Exchange that paying attention others factor that regards Audit Report Lag because with those information they can make the best decision for their investment. On this research, Financial Leverage shows the most insfluencing variable toward Audit Report Lag on that is pointed out from point tcount is even greater instead of t-table and have significances as big as 0,019.

Keywords: Auditor's Opinion, Financial leverage and Size CPA Firm

PENGARUH OPINI AUDIT, SOLVABILITAS DAN UKURAN KAP TERHADAP *AUDIT REPORT LAG*

Oleh

EVA PUSPITA

Abstrak

Penelitian ini dilakukan untuk menguji pengaruh variabel Opini Audit, Solvabilitas dan Ukuran KAP terhadap *Audit Report Lag* pada perusahaan industri barang konsumsi di Bursa Efek Indonesia periode 2010-2012. Populasi dalam penelitian ini sejumlah 35 perusahaan industri barang konsumsi di Bursa Efek Indonesia periode 2010-2012. Data diperoleh dari laporan keuangan perusahaan yang dipublikasi. Diperoleh jumlah sampel sebanyak 28 perusahaan. Teknik analisa yang digunakan adalah metode regresi linier berganda dan uji hipotesis menggunakan t-statistik serta F-statistik dengan tingkat kepercayaan 5%. Hasil penelitian menunjukkan bahwa Solvabilitas berpengaruh signifikan terhadap *Audit Report Lag*. Variabel lain dalam penelitian ini yaitu Opini Audit dan Ukuran KAP tidak berpengaruh signifikan terhadap *Audit Report Lag*. Kami menyarankan agar kepada investor di Bursa Efek Indonesia agar memperhatikan faktor lainnya yang mempengaruhi *Audit Report Lag* dalam membuat keputusan investasi mereka. Variabel Solvabilitas dalam penelitian ini merupakan variabel yang paling berpengaruh terhadap *Audit Report Lag* yang ditunjukkan dari nilai t-hitung lebih besar dari t-tabel dan mempunyai signifikansi sebesar 0,019.

Kata Kunci : Opini Audit, Solvabilitas, Ukuran KAP

**PERNYATAAN PERSETUJUAN PUBLIKASI
TUGAS AKHIR UNTUK KEPENTINGAN AKADEMIS**

Sebagai civitas akademik Universitas Pembangunan Nasional “Veteran” Jakarta, saya yang bertanda tangan dibawah ini :

Nama : Eva Puspita
NIM : 1010112099
Fakultas : Ekonomi
Program Studi : S1 Akuntansi
Jenis Karya : Skripsi

Demi pengembangan ilmu pengetahuan, menyetujui untuk memberikan kepada Universitas Pembangunan Nasional “Veteran” Jakarta Hak Bebas Royalti Noneksklusif (*Non Exclusive Royalti Free Right*) atas karya ilmiah saya yang berjudul :

**PENGARUH OPINI AUDIT, SOLVABILITAS DAN UKURAN KAP
TERHADAP *AUDIT REPORT LAG***

Beserta perangkat yang ada (jika diperlukan). Dengan Hak Bebas Royalti ini Universitas Pembangunan Nasional “Veteran” Jakarta berhak menyimpan, mengalihmedia/formatkan, mengelola dalam bentuk pangkalan data (database), merawat, dan mempublikasikan Skripsi saya selama tetap mencantumkan nama saya sebagai penulis/pencipta dan sebagai pemilik hak cipta.

Demikian pernyataan ini saya buat dengan sebenarnya.

Dibuat di : Jakarta
Pada tanggal : Maret 2014

Yang menyatakan,



(Eva Puspita)



UNIVERSITAS PEMBANGUNAN NASIONAL “VETERAN” JAKARTA

**PENGARUH OPINI AUDIT, SOLVABILITAS DAN UKURAN
KAP TERHADAP *AUDIT REPORT LAG***

SKRIPSI

**Diajukan Sebagai Salah Satu Syarat Untuk Memperoleh Gelar
Sarjana Ekonomi**

EVA PUSPITA

1010112099

**FAKULTAS EKONOMI
PROGRAM STUDI S1 AKUNTANSI**

2014



PANITIA UJIAN SIDANG SKRIPSI
PROGRAM STUDI S1 AKUNTANSI
FAKULTAS EKONOMI UPN "VETERAN" JAKARTA
TA. 2013/2014


PENGESAHAN


Skripsi diajukan oleh :


Nama : Eva Puspita
NRP : 1010112099
Program Studi : S1 Akuntansi
Judul : "Pengaruh Opini Audit, Solvabilitas, dan Ukuran KAP
terhadap *Audit Report Lag*"


Telah berhasil dipertahankan di hadapan Tim Penguji dan diterima sebagai bagian persyaratan yang diperlukan untuk memperoleh gelar Sarjana Ekonomi pada Program Studi, Akuntansi Fakultas Ekonomi, Universitas Pembangunan Nasional "Veteran" Jakarta

Ditetapkan di : Jakarta
Tanggal Ujian : 19 Februari 2014


Dadang Mulyana, SE, CPA
Ketua Penguji


Ni Putu Eka Widiastuti, SE, M.Si
Penguji I


Lidya Primta Surbukti, SE, M.Si, Ak, CA
Penguji II/Pembimbing


Satria Yudhia Wijaya, M.S, Ak
Ka. Prodi S1 Akuntansi


Erna Hernawati, Ak, CPMA, CA
Dekan





UNIVERSITAS PEMBANGUNAN NASIONAL "VETERAN" JAKARTA
FAKULTAS EKONOMI

Sekretariat : Jl. RS. Fatmawati, Pondok Labu, Jakarta Selatan 12450. Telp. 7656971, 7692856 Fax. 7692856
Homepage : <http://www.upnvj.ac.id> Email : puskom.upnvj.ac.id

**BERITA ACARA KOMPREHENSIF (SKRIPSI)
SEMESTER GANJIL T.A 2013/2014**

Hari ini Rabu, tanggal 19 Februari 2014, telah dilaksanakan Ujian Komprehensif (Skripsi) bagi mahasiswa:

Nama Mahasiswa : **Eva Puspita**
No. Pokok : 1010.112.099
Program : **S 1 AKUNTANSI (REGULER)**

Dengan Judul Skripsi Sebagai Berikut :

"PENGARUH OPINI AUDIT, SOLVABILITAS DAN UKURAN KAP TERHADAP AUDIT REPORT LAG".
Dinyatakan yang bersangkutan Lulus / Tidak Lulus *

Tim Penguji

No	Dosen Penguji	Jabatan	Tanda tangan
1.	Dadang Mulyana, SE, CPA	Ketua	1.
2.	Ni Putu Eka Widiastuti, SE, MS. i	Anggota I	2.
3.	Lidya Primta Surbekti, SE, MS. i, Ak	Anggota II **)	3.

Jakarta, 19 Februari 2014

Mengesahkan
A.n. DEKAN

Kaprog. S 1 Akuntansi

Keterangan :

*) Coret yang tidak perlu

**) Dosen Pembimbing



Satria Yudha Wijaya, SE, MS.Ak

SI-Akuntansi

PRAKATA

Puji dan syukur penulis panjatkan kepada Tuhan Yang Maha Esa atas segala karunia-Nya sehingga karya ilmiah ini berhasil diselesaikan. Judul yang dipilih dalam penelitian ini yang dilaksanakan sejak bulan September 2013 ini adalah Pengaruh Opini Audit, Solvabilitas, dan Ukuran KAP terhadap *Audit Report Lag*. Terima Kasih penulis ucapkan kepada Ibu Lidya Primta Surbakti, SE, M.Si.Ak, CA selaku dosen pembimbing yang telah banyak memberikan saran yang sangat bermanfaat.

Disamping itu, ucapan terima kasih juga disampaikan kepada ayah, ibu serta kakakku edi wibowo dan seluruh keluarga yang tidak henti-hentinya memberikan penulis semangat dan doa. Penulis juga sampaikan terimakasih kepada sahabat-sahabatku herni, dini, umi, saras, nara, icha, dan kadek yang telah dengan sabar mendengarkan segala keluh-kesah penulis serta risna, audi, septy, anis, via, verina, roro, anis, ita, femmy, retna, santi, merry, putu, menuk, pajak, denny, patria, ganjar, serta teman-teman mahasiswa akuntansi tahun 2010 yang telah membantu dalam penulisan usulan penelitian ini.

Semoga karya ilmiah ini bermanfaat.

Jakarta, 7 Maret 2014

Eva Puspita

RIWAYAT HIDUP

Penulis dilahirkan di Jakarta pada tanggal 2 Januari 1992 Ayah Sukirno dan Ibu Sutiah. Penulis merupakan putri kedua dari dua bersaudara. Tahun 2007 penulis lulus dari SMP Negeri 10 Tangerang Selatan dan pada tahun 2010 penulis lulus dari SMA Negeri 4 Tangerang Selatan, kemudian pada tahun yang sama penulis melanjutkan studi ke Universitas Pembangunan Nasional “Veteran” Jakarta. Penulis memilih Fakultas Ekonomi Program Studi S1 Akuntansi. Selama mengikuti perkuliahan, penulis aktif dalam kegiatan organisasi yaitu menjadi Humas Himpunan Mahasiswa Jurusan (HMJ) Akuntansi S1 untuk periode 2012-2013.

DAFTAR ISI

Halaman Sampul	i
Pernyataan Orisinalitas	ii
Abstrak	iii
Pernyataan Persetujuan Publikasi	v
Halaman Judul	vi
Pengesahan	vii
Berita Acara Komprehensif	viii
Prakata	ix
Riwayat Hidup	x
Daftar Isi	xi
Daftar Tabel	xiii
Daftar Gambar	xiv
Daftar Lampiran	xv
BAB I PENDAHULUAN	
I.1. Latar Belakang	1
I.2. Perumusan Masalah	5
I.3. Tujuan Penelitian	5
I.4. Manfaat Penelitian	6
BAB II TINJAUAN PUSTAKA	
II.1. Hasil Penelitian Terdahulu	7
II.2. Landasan Teori	14
II.2.1. Teori Sinyal	14
II.2.2. Auditing	15
II.2.2.1. Pengertian Auditing	15
II.2.2.2. Jenis-Jenis Auditing	16
II.2.2.3. Standar Audit	19
II.2.2.4. Laporan Keuangan	21
II.2.3. <i>Audit Report Lag</i>	21
II.2.3.1. Pengertian <i>Audit Report Lag</i>	21
II.2.3.2. Faktor-faktor Yang Mempengaruhi <i>Audit Report Lag</i>	22
II.2.4. Opini Audit	20
II.2.5. Solvabilitas	24
II.2.6. Ukuran KAP	28
II.2.7. Profitabilitas	30
II.2.8. Ukuran Perusahaan	30
II.3. Pengembangan Hipotesis	31
II.3.1. Pengaruh Opini Audit Terhadap <i>Audit Report Lag</i>	31
II.3.2. Pengaruh Solvabilitas Terhadap <i>Audit Report Lag</i>	32
II.3.3. Pengaruh Ukuran KAP Terhadap <i>Audit Report Lag</i>	33
II.4. Kerangka Penelitian	34

BAB III METODE PENELITIAN	
III.1. Definisi Operasional dan Pengukuran Variabel	36
III.1.1. Definisi Operasional	36
III.1.2. Pengukuran Variabel	37
III.2. Penentuan Populasi dan Sampel	38
III.2.1. Populasi	38
III.2.2. Sampel	38
III.3. Teknik Pengumpulan Data	38
III.3.1. Jenis Data	38
III.3.2. Sumber Data	39
III.3.3. Pengumpulan Data	39
III.4. Teknik Analisis Data dan Uji Hipotesis	39
III.4.1. Teknik Analisis	39
III.4.1.1. Statistik Deskriptif Data	39
III.4.1.2. Uji Asumsi Klasik	40
III.4.2. Uji Hipotesis	42
III.4.2.1. Uji F dan Uji R^2	42
III.4.2.2. Uji Signifikansi Parameter Individual (Uji t)	43
III.4.3. Model Regresi.....	44
BAB IV HASIL DAN PEMBAHASAN	
IV.1. Deskripsi Objek Penelitian	46
IV.2. Deskripsi Data Penelitian	48
IV.3. Analisis Data dan Uji Hipotesis.....	51
IV.3.1. Analisis Asumsi Klasik	51
IV.3.1.1. Uji Normalitas	52
IV.3.1.2. Uji Autokorelasi	53
IV.3.1.3. Uji Heteroskedastisitas	54
IV.3.1.4. Uji Multikolinearitas.....	55
IV.3.2. Uji Hipotesis.....	55
IV.3.2.1. Uji F dan R^2	55
IV.3.2.2. Uji Signifikansi Parameter Individual (Uji t)	57
IV.3.3. Model Regresi Berganda	58
IV.4. Pembahasan	59
BAB V PENUTUP	
V.1. Kesimpulan.....	63
V.2. Saran	64
DAFTAR PUSTAKA	65
LAMPIRAN	

DAFTAR TABEL

Tabel II.1.	Matrik Penelitian Tedahulu	12
Tabel IV.1.	Pembagian Sampel.....	46
Tabel IV.2.	Daftar Perusahaan yang Menjadi Objek Penelitian	47
Tabel IV.3.	Nilai Skor Outlier.....	49
Tabel IV.4.	Statistik Deskriptif	49
Tabel IV.5.	Frekuensi Opini Audit	50
Tabel IV.6.	Frekuensi Ukuran KAP.....	51
Tabel IV.7.	Hasil Uji Autokorelasi	54
Tabel IV.8.	Hasil Uji Multikolinearitas	55
Tabel IV.9.	Hasil Uji Signifikansi Simultan (Uji Statistik F)	56
Tabel IV.10.	Hasil Pengujian Koefisien Determinasi (R^2)	57
Tabel IV.11.	Uji Signifikansi Parameter Individual (Uji t)	57
Tabel IV.12.	Hasil Model Regresi Berganda	58

DAFTAR GAMBAR

Gambar 2.1. Diagram Kerangka Penelitian	35
Gambar 4.1 Hasil Pengujian Normalitas dengan Histogram.....	52
Gambar 4.2 Hasil Pengujian Normalitas dengan P-Plot.....	53
Gambar 4.3 Hasil Grafik Scatterplot Heteroskedastisitas.....	54

DAFTAR LAMPIRAN

- Lampiran 1 Data *Audit Report Lag* Perusahaan Manufaktur Sektor Barang Konsumsi tahun 2010-2012
- Lampiran 2 Data Opini Audit Perusahaan Manufaktur Sektor Barang Konsumsi tahun 2010-2012
- Lampiran 3 Data Solvabilitas Perusahaan Manufaktur Sektor Barang Konsumsi tahun 2010-2012
- Lampiran 4 Data Ukuran KAP Perusahaan Manufaktur Sektor Barang Konsumsi tahun 2010-2012
- Lampiran 5 Hasil Output SPSS
- Lampiran 6 Surat Riset