



**ANALISIS DETERMINAN VOLUME EKSPOR TEH
INDONESIA PADA TAHUN 1991-2021**

SKRIPSI

EMAYANTI 2010115029

**PROGRAM STUDI EKONOMI PEMBANGUNAN PROGRAM SARJANA
FAKULTAS EKONOMI DAN BISNIS
UNIVERSITAS PEMBANGUNAN NASIONAL VETERAN JAKARTA
2024**



**ANALISIS DETERMINAN VOLUME EKSPOR TEH
INDONESIA PADA TAHUN 1991-2021**

SKRIPSI

Diajukan Sebagai Salah Satu Syarat Untuk Memperoleh Gelar Sarjana Ekonomi

EMAYANTI 2010115029

**PROGRAM STUDI EKONOMI PEMBANGUNAN PROGRAM SARJANA
FAKULTAS EKONOMI DAN BISNIS
UNIVERSITAS PEMBANGUNAN NASIONAL VETERAN JAKARTA
2024**

PERNYATAAN ORISINALITAS

Skripsi ini adalah hasil karya sendiri dan semua sumber yang dikutip maupun yang dirujuk telah saya nyatakan benar.

Nama : Emayanti

NIM : 2010115029

Bilamana dikemudian hari ditemukan ketidaksesuaian dengan pernyataan saya ini, maka saya bersedia dituntut dan diproses sesuai dengan ketentuan yang berlaku.

Jakarta, 05 Januari 2024

Yang Menyatakan,



(Emayanti)

PERNYATAAN PERSETUJUAN PUBLIKASI

Sebagai civitas akademika Universitas Pembangunan Nasional Veteran Jakarta, saya yang bertanda tangan dibawah ini:

Nama : Emayanti
NIM : 2010115029
Fakultas : Ekonomi dan Bisnis
Program Studi : S1 Ekonomi Pembangunan
Jenis Karya : Skripsi

Demi pengembangan ilmu pengetahuan, menyetujui untuk memberikan kepada Universitas Pembangunan Nasional Veteran Jakarta Hak Bebas Royalti Non Eksklusif (*Non Exclusive Royalty Free Right*) atas skripsi saya yang berjudul:

Analisis Determinan Volume Ekspor Teh Indonesia Pada Tahun 1991-2021

Beserta perangkat yang ada (jika diperlukan). Dengan Hak Bebas Royalti ini Universitas Pembangunan Nasional Veteran Jakarta berhak menyimpan, mengalih media/formatkan, mengelola, dalam bentuk pangkalan data (*database*), merawat, dan mempublikasikan Skripsi saya selama tetap mencantumkan nama saya sebagai penulis/pencipta dan sebagai pemilik hak cipta.

Demikian pernyataan ini saya buat dengan sebenarnya.

Dibuat di : Jakarta

Pada tanggal : 05 Januari 2024

Yang Menyatakan,



(Emayanti)

SKRIPSI

ANALISIS DETERMINAN VOLUME EKSPOR TEH INDONESIA
PADA TAHUN 1991-2021.

Dipersiapkan dan disusun oleh:

EMAYANTI 2010115029

Telah dipertahankan di depan Tim Penguji pada tanggal: 16 Januari 2024
dan dinyatakan memenuhi syarat untuk diterima





Fachru Nofrian, Ph.D
Ketua Penguji



Ullva Vidriza, SE., M.Si
Penguji I



Dr. Aswin Rivai, SE., MM
Penguji II (Pembimbing)



Dr. Jubaedah, SE., MM
Dekan



Indri Arrafi Juliannisa, SE., ME
Ketua Program Studi

Disahkan di : Jakarta
Pada tanggal : 16 Januari 2024

**ANALYSIS OF DETERMINANTS OF INDONESIAN TEA
EXPORT VOLUME IN 1991-2021**

By Emayanti

ABSTRACT

Exports are one of several activities in international trade, where countries depend on each other to meet their needs and market their superior products. One of the agricultural sub-sectors that contributes the largest foreign exchange to Indonesia is plantations, one of the plantation commodities is tea. This research aims to look at the influence of production, international tea prices, international coffee prices, and exchange rates on the volume of Indonesian tea exports. This research uses secondary data in the form of time series data for the period 1991-2021 obtained from the Directorate General of Plantations, World Bank, Indexmundi and the International Coffee Organization. The results of the Error Correction Model test stated that (1) production in the long term and short term had a significant positive effect on the volume of tea exports, (2) international tea prices in the long term had a significant positive effect and in the short term had no significant effect on the volume of tea exports, (3) international coffee prices in the long term and short term have a significant negative effect on the volume of tea exports, (4) the exchange rate in the long term has a significant negative effect and in the short term has an insignificant negative effect on the volume of tea exports.

Keywords: *Tea Export Volume, Production, International Tea Prices, International Coffee Prices, and Exchange Rates.*

ANALISIS DETERMINAN VOLUME EKSPOR TEH INDONESIA PADA TAHUN 1991-2021

Oleh Emayanti

ABSTRAK

Ekspor ialah satu di antara beberapa kegiatan dalam perdagangan internasional, suatu negara saling ketergantungan untuk memenuhi kebutuhannya dan memasarkan produk unggulannya. Sub sektor pertanian yang menyumbang devisa terbesar bagi Indonesia salah satunya ialah perkebunan, salah satu komoditas perkebunan ialah teh. Penelitian ini bertujuan untuk melihat pengaruh produksi, harga teh internasional, harga kopi internasional, dan nilai tukar terhadap volume ekspor teh Indonesia. Penelitian ini menggunakan data sekunder berupa data deret waktu periode tahun 1991-2021 yang diperoleh dari Direktorat Jenderal Perkebunan, *World Bank*, *Indexmundi* dan *Internasional Coffee Organization*. Hasil pengujian *Error Correction Model* menyatakan bahwa (1) produksi dalam jangka panjang dan jangka pendek berpengaruh positif signifikan terhadap volume ekspor teh, (2) harga teh internasional dalam jangka panjang pengaruh positif signifikan dan dalam jangka pendek tidak berpengaruh signifikan terhadap volume ekspor teh, (3) harga kopi internasional dalam jangka panjang dan jangka pendek berpengaruh negatif signifikan terhadap volume ekspor teh, (4) nilai tukar dalam jangka panjang berpengaruh negatif signifikan dan dalam jangka pendek berpengaruh negatif tidak signifikan terhadap volume ekspor teh.

Kata Kunci: Volume Ekspor Teh, Produksi, Harga Teh Internasional, Harga Kopi Internasional, dan Nilai Tukar.



UNIVERSITAS PEMBANGUNAN NASIONAL VETERAN JAKARTA
FAKULTAS EKONOMI DAN BISNIS

retariat : Jl RS. Fatmawati, Pondok Labu, Jakarta 12450, Telp. 7692856, 7692859 Fax. 7692856
Homepage : <http://www.upnvj.ac.id> Email : puskom@upnvj.ac.id

**BERITA ACARA SIDANG SKRIPSI
SEMESTER GANJIL TA.2023/2024**




Telah dilaksanakan Sidang Skripsi dihadapan Tim pada hari Selasa, tanggal 16 Januari 2024:

Nama : Emayanti
No.Pokok Mahasiswa : 2010115029
Program : Ekonomi Pembangunan S.1

JUDUL PROPOSAL:

ANALISIS DETERMINAN VOLUME EKSPOR TEH INDONESIA PADA TAHUN 1991-2021.
untuk dilanjutkan / ~~dibatalkan~~*)

Pengujiz

No	Dosen Penguji	Jabatan	Tanda Tangan
1	Fachru Nofrian, Ph.D	Ketua	 1.
2	Ully Vidriza, SE.,M.Si	Anggota I	 2.
3	Dr. Aswin Rivai, SE., MM	Anggota II **)	 3.

Keterangan :

*) Coret yang tidak perlu

**) Dosen Pembimbing

Jakarta, 21 Januari 2024

Mengesahkan
A.n. DEKAN
Kaprod. Ekonomi Pembangunan S.1



Indri Arrafi Juliannisa, S.E.,M.E

PRAKATA

Puji serta syukur dipanjatkan atas kehadiran Allah SWT, atas rahmat dan karunia-Nya sehingga penulis bisa diberikan kemampuan dan kesabaran agar dapat menyelesaikan penelitian ini dalam rangka memenuhi kewajiban penulis sebagai mahasiswa serta pemenuhan syarat untuk memperoleh gelar Sarjana Ekonomi Pembangunan, dengan judul “Analisis Determinan Volume Ekspor Teh Indonesia Pada Tahun 1991-2021”. Dengan penuh rasa hormat penulis mengucapkan terimakasih sebesar-besarnya kepada Ibu Dr. Jubaedah, S.E., MM selaku Dekan FEB UPN Veteran Jakarta, Ibu Indri Arrafi Juliannisa, S.E., M.E selaku Kepala Jurusan Ilmu Ekonomi sekaligus Kepala Program Studi S1 Ekonomi Pembangunan, Bapak Fachru Nofrian, Ph.D selaku ketua penguji, Ullya Vidriza, SE., M.Si, selaku dosen penguji I, dan Bapak Dr. Aswin Rivai, S.E.,M.M. selaku dosen pembimbing yang telah meluangkan waktu untuk memberikan arahan, bimbingan, nasihat, maupun ilmu pengetahuan yang bermanfaat bagi penulis.

Penulis juga mengucapkan terima kasih kepada keluarga saya yaitu Ayah, Mamah, adik saya Ishak dan Dzakhir yang selalu mendoakan dan mendukung dengan penuh kasih sayang sehingga menjadi motivasi bagi penulis dalam menyelesaikan skripsi ini. Terima kasih kepada saudara tersayang Ka Risna, Ka Rika, Ka Inun, Bang Sakban dan lainnya yang telah memberikan semangat kepada saya selama menyusun skripsi ini. Kemudian penulis juga menyampaikan terima kasih kepada teman terdekat yaitu Putri, Puja, Firda, dan Dewi yang telah berjuang bersama dari awal perkuliahan hingga akhir perkuliahan ini yang selalu membantu dan menjadi teman penulis. Terima kasih pula kepada sahabat yang selalu memberikan dukungan yaitu Isna, Fira, Yuni, Intan, Syahda, Amel, Zamil dan Nanda. Tak lupa terima kasih kepada teman-teman Ekonomi Pembangunan 2020 UPN Veteran Jakarta. Besar harapan penulis agar skripsi ini dapat bermanfaat bagi siapapun yang membacanya.

Jakarta, 5 Januari 2023

Emayanti

DAFTAR ISI

PERNYATAAN ORISINALITAS.....	iii
PERNYATAAN PERSETUJUAN PUBLIKASI	iv
LEMBAR PENGESAHAN	v
<i>ABSTRACT</i>	vi
ABSTRAK	vii
BERITA ACARA UJIAN SKRIPSI.....	viii
PRAKATA.....	ix
DAFTAR ISI	x
DAFTAR GAMBAR	xiii
DAFTAR TABEL.....	xiv
DAFTAR LAMPIRAN	xv
BAB I PENDAHULUAN.....	1
I.1 Latar Belakang.....	1
I.2 Perumusan Masalah	8
I.3 Tujuan Penelitian	9
I.4 Manfaat Penelitian	9
BAB II TINJAUAN PUSTAKA	11
II.2 Landasan Teori	11
II.2.1 Teori Modern (Heckscher-Ohlin)	11
II.1.2 Teori Ekspor	12
II.1.3 Teori Produksi.....	12
II.1.4 Teori Harga	13
II.1.5 Teori Nilai Tukar	14
II.1.7 Hubungan Produksi dengan Ekspor	15
II.1.8 Hubungan Harga Teh Internasional dengan Ekspor	15
II.1.9 Hubungan Harga Substitusi Teh (Kopi) Internasional dengan Ekspor.....	16
II.1.10 Hubungan Nilai Tukar dengan Ekspor	16
II.2 Hasil Penelitian Sebelumnya	17
II.3 Kerangka Penelitian.....	23
II.4 Hipotesis Penelitian	24
BAB III METODOLOGI PENELITIAN	25

III. 1 Definisi Operasional dan Pengukuran Variabel	25
III.1.1 Definisi Operasional.....	25
III.1.2 Pengukuran Variabel	26
III.2 Penentuan Populasi dan Sampel.....	26
III.2.1 Populasi.....	26
III.2.2 Sampel.....	27
III.3 Teknik Pengumpulan Data	27
III.3.1 Jenis Data	27
III.3.2 Sumber Data.....	27
III.3.3 Pengumpulan Data	27
III.4 Teknik Analisis Data	28
III.4.1 Model Error Correction Model (ECM).....	28
III.4.2 Uji Akar Unit (Unit Root Test).....	28
III.4.3 Uji Kointegrasi	28
III.4.4 Estimasi Jangka Panjang	29
III.4.5 Estimasi Jangka Pendek	29
III.4.6 Interpretasi Model	29
III.4.7 Uji Asumsi Klasik	30
III.4.8 Uji Signifikansi	31
BAB IV HASIL DAN PEMBAHASAN.....	33
IV.1 Deskripsi Objek Penelitian	33
IV.2 Deskripsi Data Penelitian	33
IV.2.1 Volume Ekspor Teh.....	33
IV.2.2 Data Produksi Teh di Indonesia.....	34
IV.2.3 Data Harga Teh Internasional	35
IV.2.4 Data Harga Kopi Internasional.....	37
IV.2.5 Data Nilai Tukar di Indonesia	38
IV.3 Hasil Analisis Error Corection Model (ECM).....	39
IV.3.1 Uji Stasioneritas (Unit Root Test)	39
IV.3.2 Uji Kointegrasi	40
IV.3.3 Estimasi Jangka Panjang	40
IV.3.4 Estimasi Jangka Pendek	41
IV.3.5 Interpretasi Model	43

IV.3.6 Uji Asumsi Klasik	44
IV.3.7 Uji Signifikansi.....	47
IV.4 Analisis Ekonomi dan Pembahasan.....	51
IV.4.1 Analisis Pengaruh Produksi Terhadap Volume Ekspor Teh	51
IV.4.2 Analisis Pengaruh Harga Teh Internasional Terhadap Volume Ekspor Teh	51
IV.4.3 Analisis Pengaruh Harga Kopi Internasional Terhadap Volume Ekspor Teh	52
IV.4.4 Analisis Pengaruh Nilai Tukar Terhadap Volume Ekspor Teh	52
IV.4.5 Analisis Pengaruh Produksi, HTI, HKI, dan Kurs Terhadap Volume Ekspor Teh.....	53
IV.5 Kesimpulan Model	53
IV.6 Keterbatasan Penelitian	55
BAB V SIMPULAN DAN SARAN	56
V.1 Kesimpulan	56
V.2 Saran	56
V.2.1 Saran Teoritis	56
V.2.2 Saran Praktis	57
DAFTAR PUSTAKA.....	58
RIWAYAT HIDUP.....	64
LAMPIRAN.....	65

DAFTAR GAMBAR

Gambar 1. Volume Ekspor Komoditi Perkebunan Indonesia	2
Gambar 2. Volume Ekspor Teh di Indonesia Tahun 1991-2021	3
Gambar 3. Volume Ekspor Teh dan Produksi Teh di Indonesia Tahun 1991-2021.	4
Gambar 4. Volume Ekspor Teh dan Harga Teh Internasional Tahun 1991-2021	5
Gambar 5. Volume Ekspor Teh dan Harga Kopi Internasional Tahun 1991-2021..	6
Gambar 6. Volume Ekspor Teh dan Nilai Tukar di Indonesia Tahun 1991-2021 ...	7
Gambar 7. Kerangka Pemikiran	24

DAFTAR TABEL

Tabel 1. Hasil Penelitian Terdahulu	21
Tabel 2. Pengukuran Variabel.....	26
Tabel 3. Data Volume Ekspor Teh di Indonesia Tahun 1991- 2021	33
Tabel 4. Produksi Teh di Indonesia Tahun 1991-2021	35
Tabel 5. Harga Teh Internasional Tahun 1991-2021	36
Tabel 6. Harga Kopi Internasional Tahun 1991-2021	37
Tabel 7. Nilai Tukar di Indonesia Tahun 1991-2021	38
Tabel 8. Hasil Uji Stasioner Tingkat Level	39
Tabel 9. Hasil Uji Stasioner Tingkat First Difference	40
Tabel 10. Uji Kointegrasi	40
Tabel 11. Hasil Estimasi Jangka Panjang	41
Tabel 12. Hasil Estimasi Jangka Pendek	42
Tabel 13. Hasil Uji Normalitas Jangka Panjang	44
Tabel 14. Hasil Uji Normalitas Jangka Panjang	44
Tabel 15. Hasil Uji Heterokedastisitas dalam Jangka Panjang	44
Tabel 16. Hasil Uji Heterokedastisitas dalam Jangka Pendek	45
Tabel 17. Hasil Uji Multikolinearitas dalam Jangka Panjang	45
Tabel 18. Hasil Uji Multikolinearitas dalam Jangka Pendek	45
Tabel 19. Hasil Uji Autokorelasi dalam Jangka Panjang	46
Tabel 20. Hasil Perbaikan Uji Autokorelasi Estimasi Jangka Panjang	46
Tabel 21. Hasil Uji Autokorelasi dalam Jangka Pendek	46
Tabel 22. Hasil Uji t Jangka Panjang	47
Tabel 23. Hasil Uji t Jangka Pendek	48
Tabel 24. Hasil Uji F Simultan Jangka Panjang	49
Tabel 25. Hasil Uji F Simultan Jangka Pendek	49
Tabel 26. Hasil Uji R-Squared dan Uji Adjusted R-Squared Jangka Panjang	50
Tabel 27. Hasil Uji R-Squared dan Uji Adjusted R-Squared Jangka Panjang	50
Tabel 28. Kesimpulan Model	53

DAFTAR LAMPIRAN

Lampiran 1. Data Ekspor, Produksi, Harga Teh Internasional, Harga Kopi Internasional, Nilai Tukar, dan PDB	65
Lampiran 2. Uji Stasioner Tingkat Level	66
Lampiran 3. Uji Stasioner Tingkat First Diference	71
Lampiran 4. Uji Kointegrasi	76
Lampiran 5. Hasil Uji Estimasi Jangka Panjang	77
Lampiran 6. Hasil Uji Normalitas Jangka Panjang	78
Lampiran 7. Hasil Uji Heterokedastisitas Jangka Panjang	79
Lampiran 8. Hasil Uji Multikolinearitas Jangka Panjang	80
Lampiran 9. Hasil Uji Autokorelasi Jangka Panjang	81
Lampiran 10. Hasil Perbaikan Uji Autokorelasi Jangka Panjang	82
Lampiran 11. Hasil Uji Estimasi Jangka Pendek	83
Lampiran 12. Hasil Uji Normalitas Jangka Pendek	84
Lampiran 13. Hasil Uji Heterokedastisitas Jangka Pendek	85
Lampiran 14. Hasil Uji Multikolinearitas Jangka Pendek	86
Lampiran 15. Hasil Uji Autokorelasi Jangka Pendek	87