



**ANALISIS FAKTOR YANG MEMPENGARUHI PENDAPATAN ASLI
DAERAH DI PROVINSI KALIMANTAN TIMUR**

SKRIPSI

ADRIAN CHIESA 1910115033

**PROGRAM STUDI EKONOMI PEMBANGUNAN PROGRAM SARJANA
FAKULTAS EKONOMI DAN BISNIS
UNIVERSITAS PEMBANGUNAN NASIONAL VETERAN JAKARTA**

2023



**ANALISIS FAKTOR YANG MEMPENGARUHI PENDAPATAN ASLI
DAERAH DI PROVINSI KALIMANTAN TIMUR**

SKRIPSI

**Diajukan Sebagai Salah Satu Syarat Untuk Memperoleh Gelar Sarjana
Ekonomi**

ADRIAN CHIESA 1910115033

**PROGRAM STUDI EKONOMI PEMBANGUNAN PROGRAM SARJANA
FAKULTAS EKONOMI DAN BISNIS
UNIVERSITAS PEMBANGUNAN NASIONAL VETERAN JAKARTA
2023**

PERNYATAAN ORISINALITAS

Skripsi ini adalah hasil karya sendiri, dan semua sumber yang dikutip maupun yang dirujuk telah saya nyatakan dengan benar.

Nama : Adrian Chiesa

NIM : 1910115033

Bilamana di kemudian hari ditemukan ketidaksesuaian dengan pernyataan saya ini, maka saya bersedia dituntut dan diproses sesuai dengan ketentuan yang berlaku.



**PERNYATAAN PERSETUJUAN PUBLIKASI SKRIPSI UNTUK
KEPENTINGAN AKADEMIS**

Sebagai civitas akademika Universitas Pembangunan Nasional "Veteran" Jakarta, saya yang bertanda tangan di bawah ini :

Nama : Adrian Chiesa
NIM : 1910115033
Fakultas : Ekonomi dan Bisnis
Program Studi : S1 Ekonomi Pembangunan
Jenis Karya : Skripsi

Demi pengembangan ilmu pengetahuan, menyetujui untuk memberikan kepada Universitas Pembangunan Nasional "Veteran" Jakarta Hak Bebas Royalti Non Eksklusif (*Non Exclusive Royalty Free Right*) atas Skripsi saya yang berjudul :

Analisis Faktor Yang Mempengaruhi Pendapatan Asli Daerah Di Provinsi Kalimantan Timur

Beserta perangkat yang ada (jika diperlukan). Dengan Hak Bebas Royalti ini Universitas Pembangunan Nasional "Veteran" Jakarta berhak menyimpan, mengalihmedia/formatkan, mengelola dalam bentuk pangkalan data (*database*), merawat, dan mempublikasikan Skripsi saya selama tetap mencantumkan nama saya sebagai penulis/pencipta dan sebagai pemilik hak cipta.

Demikian pernyataan ini saya buat dengan sebenarnya.

Dibuat di : Jakarta
Pada tanggal : 08 Januari 2023

Yang menyatakan,



Adrian Chiesa


SKRIPSI


ANALISIS FAKTOR YANG MEMPENGARUHI PENDAPATAN
ASLI DAERAH DI PROVINSI KALIMANTAN TIMUR


Dipersiapkan dan disusun oleh:

ADRIAN CHIESA 1910115033

Telah dipertahankan di depan Tim Penguji pada tanggal: 16 Januari 2024
dan dinyatakan memenuhi syarat untuk diterima



Dr. Repea Shinta Amida, SE., MM.
Ketua Penguji


Achmad Nur Hidavat., MPP
Penguji I


Sugianto, SE., MM
Penguji II (Pembimbing)



Dr. Jubacdah, SE., MM
Dekan


Indri Afrati Juliannisa, SE., ME
Ketua Program Studi

Disahkan di : Jakarta
Pada tanggal : 16 Januari 2024

***Analysis Factors Affecting Regional Original Income(PAD) of East Kalimantan
Province***

By Adrian Chiesa

Abstract

This thesis employs a data panel regression approach to investigate the determinants of original regional income from 2014 to 2022 in East Kalimantan, focusing on the variables of Motor Vehicle Tax, GRDP (Gross Regional Domestic Product), Regional Retribution, and Total Population. Through a meticulous analysis, the study reveals that Regional Retribution and Total Population do not exhibit significant impacts on original regional income. In contrast, Motor Vehicle Tax and GRDP demonstrate positive and statistically significant effects. The findings highlight the crucial role of motor vehicle tax and regional domestic product in shaping the economic landscape of East Kalimantan. The application of data panel regression ensures a robust examination of the relationships over time and across different entities within the region. This research contributes valuable insights for policymakers, aiding in the formulation of targeted strategies to enhance original regional income by leveraging the positive influences of motor vehicle tax and gross regional domestic product.

Keywords: *PAD, Regional Original Income, Motor Vehicle Tax, PKB, PDRB, GDRP, Regional Retribution, Total Population*

Analisis Faktor Yang Mempengaruhi Pendapatan Asli Daerah (PAD) di Provinsi Kalimantan Timur

Oleh Adrian Chiesa

Abstrak

Tesis ini menggunakan pendekatan regresi data panel untuk menyelidiki faktor-faktor penentu pendapatan asli daerah dari tahun 2014 hingga 2022 di Kalimantan Timur, dengan fokus pada variabel Pajak Kendaraan Bermotor, PDRB (Produk Domestik Regional Bruto), Retribusi Daerah, dan Total Penduduk. Melalui analisis yang cermat, penelitian ini mengungkap bahwa Retribusi Daerah dan Total Penduduk tidak membuktikan dampak signifikan terhadap pendapatan asli daerah. Sebaliknya, Pajak Kendaraan Bermotor dan PDRB membuktikan pengaruh positif dan signifikan secara statistik. Temuan ini menyoroti peran penting pajak kendaraan bermotor dan produk domestik regional bruto dalam membentuk lanskap ekonomi Kalimantan Timur. Penerapan regresi panel data memastikan pemeriksaan yang kokoh terhadap hubungan dari waktu ke waktu dan diberbagai entitas di dalam wilayah tersebut. Penelitian ini diharapkan memberikan pandangan berharga bagi pembuat kebijakan, membantu dalam perumusan strategi yang terarah untuk meningkatkan pendapatan asli daerah dengan memanfaatkan pengaruh positif dari pajak kendaraan bermotor dan produk domestik regional bruto.

Kata Kunci: PAD, Pajak Kendaraan Bermotor, PDRB, Produk Domestik Regional Bruto, Retribusi Daerah dan Jumlah Penduduk



UNIVERSITAS PEMBANGUNAN NASIONAL "VETERAN" JAKARTA

FAKULTAS EKONOMI DAN BISNIS

Sekretariat : Jl RS. Fatmawati, Pondok Labu, Jakarta 12450, Telp. 7692856, 7692859 Fax. 7692856
Homepage : <http://www.upnvj.ac.id> Email : puskom@upnvj.ac.id

BERITA ACARA SIDANG SKRIPSI

Telah dilaksanakan Seminar Skripsi dihadapan Tim pada hari Selasa, 16 Januari 2024 :

Nama : Adrian Chiesa

No.Pokok Mahasiswa : 1910115033

Program : Ekonomi Pembangunan S.1

JUDUL PROPOSAL : ANALISIS FAKTOR YANG MEMPENGARUHI PENDAPATAN ASLI DAERAH DI
PROVINSI KALIMANTAN TIMUR

Untuk dilanjutkan
(dibatalkan *)

Penguii

No	Dosen Penguji	Jabatan	Tanda Tangan
1	Dr. Renea Shinta Amida, SE., MM.	Ketua	1.
2	Achmad Nur Hidayat., MPP	Anggota I	2.
3	Sugianto, SE., MM	Anggota II (**)	3.

Keterangan :

*) Coret yang tidak perlu
**) Dosen Pembimbing

Jakarta, Januari 2024
Mengesahkan

A.n. DEKAN
Kaprod. Ekonomi Pembangunan S.1

Indri Arrafi Juliannisa, SE, ME

PRAKATA

Puji syukur kepada Tuhan Yang Maha Esa atas segala kasih dan karunia-Nya sehingga peneliti dapat menyelesaikan sehingga bisa diberikan kemampuan untuk menyelesaikan penelitian ini sebagai mahasiswa serta pemenuhan syarat untuk memperoleh gelar Sarjana Ekonomi, yang berjudul ‘Analisis Faktor Yang Mempengaruhi Pendapatan Asli Daerah di Provinsi Kalimantan Timur’. Dalam menyelesaikan skripsi ini, saya menerima dukungan yang hebat dari orang-orang tersayang serta arahan dari banyak pihak. Untuk itu, penulis ingin memberikan ucapan terima kasih khusus kepada:

1. Yth. Ibu Dr. Jubaedah.,SE.,MM., selaku Dekan Fakultas Ekonomi dan Bisnis Universitas Pembangunan Nasional Veteran Jakarta.
2. Yth. Bapak Sugianto, SE., MM., selaku Dosen Pembimbing yang rela meluangkan waktu untuk selalu bersedia memberikan bimbingan, arahan, dan kritik yang sangat berguna untuk penulis menyelesaikan skripsi ini.
3. Yth. Ibu Dr. Renea Shinta Aminda, S.E., M.M., selaku Ketua Penguji skripsi yang bersedia menyisihkan waktunya untuk memberikan pendapat dan menyampaikan petunjuk dalam menulis skripsi ini serta berkenan untuk menjadi Ketua Penguji untuk skripsi ini.
4. Yth. Ibu Indri Arrafi Juliannisa, S.E., M.E., selaku Ketua Program Studi S1 Ekonomi Pembangunan serta Dosen Pembimbing Akademik penulis dari pertama masuk kuliah hingga akhirnya akan menyelesaikan perkuliahan. Juga menyempatkan untuk memberikan saran dan pendapat untuk skripsi penulis ini.

Lalu juga dengan segala hormat dan kerendahan hati saya berterima kasih kepada Mama Agnes saya yang memberikan support dari doa, perhatian dan juga kasih sayang sebagai Ibu. Tidak lupa juga untuk Papa Indra yang selalu memberikan bantuan untuk membiayai kuliah. Penulis juga ingin mengucapkan terima kasih kepada Gwyneth Caroline Imbar yang tercinta, selalu senantiasa memberikan support dalam berbagai bentuk, dari doa, perhatian, emotional support, dan berbagai penyemangat

lainnya. Tidak lupa juga terima kasih untuk sahabat terdekat, Totri dan Pandu. Juga teman-teman lainnya, dari Wibumetal, Squadward, dan teman seperjuangan, Jani, Andrea, Irene, Ari, dan Alma yang selalu memberikan support selama penulisan, juga menemani untuk mengobrol ketika menulis skripsi ini. Penulis sadar bahwa penelitian ini belum dikatakan sempurna. Dari berbagai sisi, baik segi isi maupun pemakaian kalimat dan kata – kata yang tepat masih diperlukan penyempurnaan. Oleh karena itu, kritik dan juga saran atau masukan sangat penulis harapkan untuk memberikan hasil yang lebih sempurna. Penulis mengharapkan adanya manfaat dari skripsi ini bagi yang akan membacanya.

Jakarta, 16 Januari 2024

A handwritten signature in black ink, appearing to read 'Adrian Chiesa', is centered on a light gray rectangular background.

Adrian Chiesa

DAFTAR ISI

HALAMAN SAMPUL.....	i
HALAMAN JUDUL	ii
PERNYATAAN ORISINALITAS	iii
PERNYATAAN PERSETUJUAN PUBLIKASI SKRIPSI UNTUK KEPENTINGAN AKADEMIS.....	iv
LEMBAR PENGESAHAN	v
<i>Abstract</i>	vi
Abstrak.....	vii
BERITA ACARA SIDANG SKRIPSI	viii
PRAKATA.....	ix
DAFTAR ISI.....	xi
DAFTAR GRAFIK.....	xv
DAFTAR TABEL	xvi
DAFTAR GAMBAR.....	xvii
DAFTAR LAMPIRAN.....	xviii
BAB I PENDAHULUAN.....	1
I.1 Latar Belakang	1
I.2 Perumusan Masalah.....	13
I.3 Tujuan Penelitian	13
I.4 Manfaat Hasil Penelitian	14

BAB II LANDASAN TEORI	16
II.1 Landasan Teori	16
II.1.1 Desentralisasi Fiskal.....	16
II.1.2 Produk Domestik Regional Bruto (PDRB)	17
II.1.3 Pajak Daerah	18
II.1.4 Retribusi Daerah.....	22
II.1.5 Jumlah Penduduk	22
II.1.6 Hubungan Pajak Kendaraan Bermotor dengan Pendapatan Asli Daerah.....	23
II.1.7 Hubungan Produk Domestik Regional Bruto dengan Pendapatan Asli Daerah	24
II.1.8 Hubungan Retribusi Daerah dengan Pendapatan Asli Daerah.....	25
II.1.9 Hubungan Jumlah Penduduk dengan Pendapatn Asli Daerah	25
II.2 Hasil Penelitian Sebelumnya.....	26
II.3 Kerangka Penelitian	30
II.4 Hipotesis Penelitian.....	32
BAB III METODE PENELITIAN	33
III.1 Definisi Operasional dan Pengukuran Variabel.....	33
III.1.1 Definisi Operasional	33
III.1.2 Pengukuran Variabel.....	35
III.2 Penentuan Populasi dan Sampel	35
III.2.1 Populasi.....	35
III.2.2 Sampel.....	36
III.3 Teknik Pengumpulan Data.....	36
III.3.1 Jenis Data	36

III.3.2 Sumber Data.....	36
III.3.3 Pengumpulan Data.....	37
III.4 Teknik Analisis Data.....	38
III.4.1 Model Regresi Data Panel	38
III.4.2 Uji Asumsi Klasik.....	39
III.5 Uji Signifikansi	41
III.5.1 Uji t-Statistik (Uji Parsial)	41
III.5.2 Uji F.....	42
III.5.3 Uji R-squared dan Adjusted R-squared	42
BAB IV HASIL PENELITIAN DAN PEMBAHASAN.....	43
IV.1 Deskripsi Objek Penelitian	43
IV.2 Deskripsi Data Penelitian.....	44
IV.2.1 Penerimaan Pendapatan Asli Daerah.....	44
IV.2.2 Tingkat Penerimaan Pajak Kendaraan Bermotor.....	46
IV.2.3 Perkembangan PDRB atas dasar Harga Konstan	48
IV.2.4 Tingkat Penerimaan Retribusi Daerah.....	49
IV.2.5 Perkembangan Jumlah Penduduk	51
IV.3 Uji Asumsi Klasik.....	52
IV.3.1 Uji Normalitas.....	52
IV.3.2 Uji Multikolinearitas	53
IV.3.3 Uji Autokorelasi	54
IV.3.4 Uji Heteroskedastisitas.....	54
IV.4 Teknik Penentuan Model.....	55

IV.5 Uji Hipotesis dan Analisis	56
IV.5.1 Uji t-Statistik.....	56
IV.5.2 Uji F	58
IV.5.3 Uji Koefisien Determinasi (R-Squared dan <i>Adjusted R-Squared</i>).....	59
IV.6 Analisis Ekonomi dan Pembahasan.....	60
IV.6.1 Pengaruh Pajak Kendaraan Bermotor terhadap PAD 3 Kota dan 2 Kabupaten di Provinsi Kalimantan Timur.....	60
IV.6.2 Pengaruh PDRB terhadap PAD 3 Kota dan 2 Kabupaten di Provinsi Kalimantan Timur.....	61
IV.6.3 Pengaruh Retribusi Daerah terhadap PAD 3 Kota dan 2 Kabupaten di Provinsi Kalimantan Timur	62
IV.6.4 Pengaruh Jumlah Penduduk terhadap PAD 3 Kota dan 2 Kabupaten di Provinsi Kalimantan Timur	64
IV.7 Kesimpulan Model.....	65
IV.8 Keterbatasan Penelitian.....	67
BAB V KESIMPULAN DAN SARAN	68
V.1 Kesimpulan	68
V.2 Saran	69
V.2.1 Saran Teoritis	69
V.2.2 Saran Praktis	69
 DAFTAR PUSTAKA	 71
 RIWAYAT HIDUP	
 DAFTAR LAMPIRAN	

DAFTAR GRAFIK

Grafik 1. Distribusi PDRB Regional di Indonesia.....	2
Grafik 2. PAD 5 Provinsi di Pulau Kalimantan (Dalam Milyar).....	4
Grafik 3. Pendapatan Asli Daerah Kota/Kabupaten & Provinsi Kalimantan Timur (Dalam Ribu Rupiah)	5
Grafik 4. Pajak Kendaraan Bermotor 3 Kota dan 2 Kabupaten di Provinsi Kalimantan Timur dari Tahun 2014-2022	7
Grafik 5. PDRB atas harga Konstan 3 Kota dan 2 Kabupaten Provinsi Kalimantan Timur	8
Grafik 6. Retribusi Daerah 3 Kota dan 2 Kabupaten di Provinsi Kalimantan Timur	10
Grafik 7. Jumlah Penduduk 3 Kota dan 2 Kabupaten di Provinsi Kalimantan Timur dari Tahun 2014-2022	11

DAFTAR TABEL

Tabel 1. Pengukuran Variabel.....	35
Tabel 2. Daftar Nama Kabupaten/Kota yang merupakan Objek Penelitian	44
Tabel 3. Penerimaan Pendapatan Asli Daerah 3 Kota dan 2 Kabupaten	
di Provinsi Kalimantan Timur (Miliar Rupiah)	45
Tabel 4. Penerimaan Pajak Kendaraan Bermotor 3 Kota dan Kabupaten di Provinsi Kalimantan Timur (Miliar Rupiah).....	46
Tabel 5. Penerimaan PDRB Atas Dasar Harga Konstan 3 Kota dan 2	
Kabupaten di Provinsi Kalimantan Timur	48
Tabel 6. Penerimaan Retribusi Daerah 3 Kota dan 2 Kabupaten di Provinsi Kalimantan Timur (Dalam Miliar Rupiah).....	50
Tabel 7. Jumlah Penduduk 3 Kota dan 2 Kabupaten di Provinsi ...	
Kalimantan Timur.....	51
Tabel 8. Uji Multikolinearitas.....	53
Tabel 9. Uji Autokorelasi.....	54
Tabel 10. Uji Heteroskedastisitas.....	55
Tabel 11. Uji LM	55
Tabel 12. Model Regresi Data Panel	55
Tabel 13. Hasil Uji t-Statistik	57
Tabel 14. Uji F	58
Tabel 15. Hasil Uji R-Squared dan Adjusted R-Squared.....	59
Tabel 16. Kesimpulan Model.....	65

DAFTAR GAMBAR

Gambar 1. Kerangka Penelitian	32
Gambar 2. Uji Normalitas.....	53

DAFTAR LAMPIRAN

Lampiran 1. Data Pendapatan Asli Daerah, Pajak Kendaraan Bermotor, dan PDRB tahun 2014-2022	2
Lampiran 2. Data Retribusi Daerah dan Jumlah Penduduk Tahun 2014-2022	5
Lampiran 3. Uji Normalitas	8
Lampiran 4. Uji Multikolinearitas	9
Lampiran 5. Uji Autokorelasi	10
Lampiran 6. Uji Heteroskedisitas	11
Lampiran 7. Uji Model	12
Lampiran 8. Uji T	13
Lampiran 9. Uji F.....	14
Lampiran 10. Uji R-Squared dan <i>Adjusted R-Squared</i>	15