



**PENGARUH PROFITABILITAS, SOLVABILITAS, UKURAN
PERUSAHAAN, DAN KOMISARIS INDEPENDEN
TERHADAP NILAI PERUSAHAAN**

SKRIPSI

FEBRYANTO YUDHA WIJAYA 2010112021

**PROGRAM STUDI AKUNTANSI PROGRAM SARJANA
FAKULTAS EKONOMI DAN BISNIS
UNIVERSITAS PEMBANGUNAN NASIONAL "VETERAN" JAKARTA
2023**



**PENGARUH PROFITABILITAS, SOLVABILITAS, UKURAN
PERUSAHAAN, DAN KOMISARIS INDEPENDEN
TERHADAP NILAI PERUSAHAAN**

SKRIPSI

**Diajukan Sebagai Salah Satu Syarat Untuk Memperoleh Gelar Sarjana
Akuntansi**

FEBRYANTO YUDHA WIJAYA 2010112021

**PROGRAM STUDI AKUNTANSI PROGRAM SARJANA
FAKULTAS EKONOMI DAN BISNIS
UNIVERSITAS PEMBANGUNAN NASIONAL "VETERAN" JAKARTA**

2023

PERNYATAAN ORISINALITAS

Skripsi ini adalah hasil karya sendiri, dan semua sumber yang dikutip maupun yang dirujuk telah saya nyatakan dengan benar.

Nama : Febryanto Yudha Wijaya

NIM : 2010112021

Bilamana di kemudian hari ditemukan ketidaksesuaian dengan pernyataan saya ini, maka saya bersedia dituntut dan diproses sesuai dengan ketentuan yang berlaku.

Jakarta, 4 Desember 2023

Yang menyatakan

A red rectangular stamp is placed over the signature. The stamp contains the Garuda Pancasila emblem at the top, the text 'MELUKA' and 'TI' in the middle, and the alphanumeric code '2BEAJOX753876114' at the bottom.

(Febryanto Yudha Wijaya)

**PERNYATAAN PERSETUJUAN PUBLIKASI SKRIPSI UNTUK
KEPENTINGAN AKADEMIS**

Sebagai civitas akademika Universitas Pembangunan Nasional "Veteran" Jakarta, saya yang bertanda tangan di bawah ini :

Nama : Febryanto Yudha Wijaya
NIM : 2010112021
Fakultas : Ekonomi dan Bisnis
Program Studi : S1 Akuntansi
Jenis Karya : Skripsi

Demi pengembangan ilmu pengetahuan, menyetujui untuk memberikan kepada Universitas Pembangunan Nasional "Veteran" Jakarta Hak Bebas Royalti Non Ekklusif (*Non Exclusive Royalty Free Right*) atas Skripsi saya yang berjudul :

**Pengaruh Profitabilitas, Solvabilitas, Ukuran Perusahaan, dan Komisaris
Independen Terhadap Nilai Perusahaan**

Beserta perangkat yang ada (jika diperlukan). Dengan Hak Bebas Royalti ini Universitas Pembangunan Nasional "Veteran" Jakarta berhak menyimpan, mengalihmedia/formatkan, mengelola dalam bentuk pangkalan data (*database*), merawat, dan mempublikasikan Skripsi saya selama tetap mencantumkan nama saya sebagai penulis/pencipta dan sebagai pemilik hak cipta.

Demikian pernyataan ini saya buat dengan sebenarnya.

Dibuat di : Jakarta

Pada Tanggal : 4 Desember 2023

Yang menyatakan, materai



(Febryanto Yudha Wijaya)

USULAN PENELITIAN

PENGARUH PROFITABILITAS, SOLVABILITAS, UKURAN PERUSAHAAN, DAN KOMISARIS INDEPENDEN TERHADAP NILAI PERUSAHAAN

Dipersiapkan dan disusun oleh :

FEBRYANTO YUDHA WIJAYA 2010112021

Pembimbing




Drs. Munasiron Miftah, MM., CRP

Jakarta, 27 September 2023

Mengetahui,

Ketua Program Studi S1 Akuntansi



Andy Setiawan, S.Pd., M.Ak

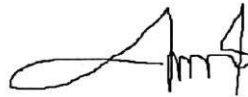
SKRIPSI

**PENGARUH PROFITABILITAS, SOLVABILITAS, UKURAN
PERUSAHAAN, DAN KOMISARIS INDEPENDEN
TERHADAP NILAI PERUSAHAAN**

Dipersiapkan dan disusun oleh :

FEBRYANTO YUDHA WIJAYA 2010112021

**Telah dipertahankan di depan Tim Penguji pada tanggal : 20 Desember 2023
dan dinyatakan memenuhi syarat untuk diterima**




Agus Maulana, S.Pd., M.S.Ak
Ketua Penguji



Ranti Nugraheni, S.Si, M.Ak
Penguji I



Drs. Munasiron Miftah, MM., CRP
Penguji II (Pembimbing)



Dr. Jubaedah, SE., MM
Dekan



Andy Setiawan, S.Pd., M.Ak
Ketua Program Studi

Disahkan di : Jakarta
Pada tanggal : 20 Desember 2023

The Influence of Profitability, solvency, firm size, and independent commissioner on firm value.

By Febryanto Yudha Wijaya

ABSTRACT

This research is quantitative research which aims to determine the effect of profitability, solvency, firm size, and independent commissioner on firm value. The population of this study are companies in the LQ 45 stock index listed on the Indonesia Stock Exchange for the period 2018-2022. This study used 125 samples obtained using purposive sampling method. With multiple linear regression was used in this study. The results of this study are that profitability has a significant and positive effect on firm value, solvency has no significant effect on firm value, firm size has a negative significant effect on firm value, and independent commissioners have no significant effect on firm value.

Keywords : profitability, solvency, firm size, independent commissioner, firm value

Pengaruh Profitabilitas, Solvabilitas, Ukuran Perusahaan, dan Komisaris Independen Terhadap Nilai Perusahaan

Oleh Febryanto Yudha Wijaya

ABSTRAK

Penelitian ini merupakan penelitian kuantitatif yang bertujuan untuk mengetahui pengaruh profitabilitas, solvabilitas, ukuran perusahaan, dan komisaris independen terhadap nilai perusahaan. Populasi penelitian ini adalah perusahaan dalam indeks saham LQ 45 yang terdaftar di Bursa Efek Indonesia periode 2018-2022. Penelitian ini menggunakan 125 sampel yang diperoleh menggunakan *purposive sampling method*. Dengan regresi linear berganda yang dipergunakan dalam penelitian ini. Hasil penelitian ini adalah bahwa profitabilitas berpengaruh signifikan serta positif terhadap nilai perusahaan, solvabilitas tidak berpengaruh signifikan terhadap nilai perusahaan, ukuran perusahaan berpengaruh negatif signifikan terhadap nilai perusahaan, dan komisaris independen tidak berpengaruh signifikan terhadap nilai perusahaan.

Kata kunci : profitabilitas, solvabilitas, ukuran perusahaan, komisaris independen, nilai perusahaan



KEMENTERIAN PENDIDIKAN, KEBUDAYAAN,
RISET, DAN TEKNOLOGI
UNIVERSITAS PEMBANGUNAN NASIONAL "VETERAN" JAKARTA
FAKULTAS EKONOMI DAN BISNIS
Jalan Rumah Sakit Fatmawati, Pondok Labu, Jakarta Selatan 12450
Telepon 021-7656971, Fax 021-7656904
Laman : www.feb.upnvj.ac.id, e-mail: febupnvj@upnvj.ac.id

**BERITA ACARA UJIAN SKRIPSI
SEMESTER GANJIL TAHUN AKADEMIK 2023/2024**

Hari ini Rabu, tanggal 20 Desember 2023, telah dilaksanakan **Ujian Skripsi** bagi mahasiswa:

Nama : Febryanto Yudha Wijaya
NIM : 2010112021
Program Studi : Akuntansi S-1

Dengan Judul Skripsi sebagai berikut :

Pengaruh Profitabilitas, Solvabilitas, Ukuran Perusahaan, Dan Komisaris Independen Terhadap Nilai Perusahaan

Dinyatakan yang bersangkutan *Lulus / Tidak Lulus* *)

Penguji

No	Dosen Penguji	Jabatan	Tanda Tangan
1	Agus Maulana, S.Pd., M.S.Ak	Ketua Penguji	1.
2	Ranti Nugraheni, S.Si, M.Ak	Anggota I	2.
3	Drs. Munasiron Miftah, MM, CRP	Anggota II**)	3.

Keterangan:

*) Coret yang tidak perlu

***) Dosen Pembimbing

Jakarta, 20 Desember 2023
Mengesahkan
A.n. Dekan
Koordinator S1 Akuntansi

Andy Setiawan, S.Pd., M.Ak

PRAKATA

Puji dan syukur penulis panjatkan kepada Tuhan Yang Maha Esa atas segala karuniaNya sehingga karya ilmiah ini berhasil diselesaikan. Penelitian ini dilaksanakan sejak bulan Agustus 2023 sampai dengan Desember 2023 dengan judul **“Pengaruh Profitabilitas, Solvabilitas, Ukuran Perusahaan, dan Komisaris Independen Terhadap Nilai Perusahaan”**. Penulisan skripsi ini dibuat untuk melengkapi salah satu syarat mendapatkan gelar sarjana akuntansi pada Program Studi Akuntansi Fakultas Ekonomi dan Bisnis Universitas Pembangunan Nasional “Veteran” Jakarta. Selama proses penyusunan dan penulisan skripsi ini tidak terlepas dari bimbingan serta bantuan dari berbagai pihak yang membantu proses peneliti dalam menyusun skripsi.

Pada kesempatan ini penulis ingin mengucapkan terima kasih kepada Bapak Drs. Munasiron Miftah, MM., CRP selaku dosen pembimbing peneliti yang telah membimbing dan memberikan saran yang sangat bermanfaat dalam penyusunan skripsi ini, serta ketua penguji Bapak Agus Maulana, S.Pd., M.S.Ak dan penguji 1 Ibu Ranti Nugraheni, S.Si, M.Ak yang telah memberikan banyak saran terhadap penelitian ini. Serta seluruh dosen pengajar yang telah memberikan ilmu pengetahuan selama peneliti berkuliah di S1 Akuntansi, Fakultas Ekonomi dan Bisnis Universitas Pembangunan Nasional “Veteran” Jakarta.

Selanjutnya, ucapan terima kasih kepada orang tua (Ibu Cahaya Rini dan Ayah Iwan Budiyanto) serta adik (Oktavianus Tegar Abryanto) yang tidak pernah berhenti memberikan semangat dan doa kepada penulis. Terima kasih kepada seluruh mahasiswa S1 Akuntansi angkatan 2020. Penulis menyadari bahwa penyusunan skripsi ini masih terdapat banyak kekurangan. Oleh karena itu, penulis mengharapkan saran dan kritik yang membangun dari para pembaca. Diharapkan skripsi ini mampu memberikan manfaat kepada seluruh pihak.

Jakarta, 4 Desember 2023



Febryanto Yudha Wijaya

DAFTAR ISI

HALAMAN SAMPUL	i
HALAMAN JUDUL	ii
PERNYATAAN ORISINALITAS	iii
PERNYATAAN PERSETUJUAN PUBLIKASI	iv
USULAN PENELITIAN	v
LEMBAR PENGESAHAN	vi
ABSTRACT	vii
ABSTRAK	viii
BERITA ACARA UJIAN SKRIPSI	ix
PRAKATA	x
DAFTAR ISI	xi
DAFTAR TABEL	xiv
DAFTAR GAMBAR	xv
DAFTAR LAMPIRAN	xvi
BAB I PENDAHULUAN	1
1.1 Latar Belakang	1
1.2 Rumusan Masalah	7
1.3 Tujuan Penelitian	7
1.4 Manfaat Hasil Penelitian	8
BAB II TINJAUAN PUSTAKA	10
2.1 Landasan Teori	10
2.1.1 Teori Sinyal (<i>Signaling Theory</i>)	10
2.1.2 Teori Agensi (<i>Agency Theory</i>).....	10
2.1.3 Nilai Perusahaan	12
2.1.4 Profitabilitas	15
2.1.5 Solvabilitas	16
2.1.6 Ukuran Perusahaan	18
2.1.7 Dewan Komisaris Independen.....	18
2.2 Hasil Penelitian Sebelumnya	19
2.3 Model Penelitian	31
2.4 Hipotesis	32

2.4.1 Pengaruh Profitabilitas Terhadap Nilai Perusahaan	32
2.4.2 Pengaruh Solvabilitas Terhadap Nilai Perusahaan	33
2.4.3 Pengaruh Ukuran Perusahaan Terhadap Nilai Perusahaan	33
2.4.4 Pengaruh Komisaris Independen Terhadap Nilai Perusahaan	34
BAB III METODE PENELITIAN	36
3.1 Definisi Operasional dan Pengukuran Variabel	36
3.1.1 Definisi Operasional	36
3.1.2 Pengukuran Variabel	37
3.2 Populasi dan Sampel Penelitian	39
3.2.1 Populasi	39
3.2.2 Sampel Penelitian	39
3.3 Teknik Pengumpulan Data	40
3.3.1 Jenis Data	40
3.3.2 Sumber Data	40
3.3.3 Pengumpulan Data	40
3.4 Teknik Analisis Data	41
3.4.1 Statistik Deskriptif	41
3.4.2 Regresi Data Panel	41
3.4.3 Uji Asumsi Klasik	42
3.4.4 Uji Hipotesis	43
3.4.4.1 Uji Koefisien Determinasi	44
3.4.4.2 Uji T	44
3.4.5 Model Regresi	45
BAB IV HASIL DAN PEMBAHASAN	46
4.1 Hasil Penelitian	46
4.1.1 Deskripsi Objek Penelitian	46
4.1.2 Deskripsi Data Penelitian	47
4.1.3 Analisis Statistik Deskriptif	49
4.1.4 Uji Model Regresi Data Panel	52
4.1.5 Uji Asumsi Klasik	54
4.1.6 Uji Hipotesis	58
4.1.6.1 Uji Koefisien Determinasi	58
4.1.6.2 Uji T	59

4.1.7 Analisis Regresi Linier Berganda.....	60
4.2 Pembahasan.....	62
4.2.1 Pengaruh Profitabilitas Terhadap Nilai Perusahaan	63
4.2.2 Pengaruh Solvabilitas Terhadap Nilai Perusahaan	64
4.2.3 Pengaruh Ukuran Perusahaan Terhadap Nilai Perusahaan	66
4.2.4 Pengaruh Komisaris Independen Terhadap Nilai Perusahaan	67
BAB V SIMPULAN DAN SARAN.....	70
5.1 Simpulan	70
5.2 Keterbatasan Penelitian.....	71
5.3 Saran	71
DAFTAR PUSTAKA.....	74
RIWAYAT HIDUP.....	78
LAMPIRAN.....	79

DAFTAR TABEL

Tabel 1. Matriks Penelitian Terdahulu.....	30
Tabel 2. Jumlah Sampel Penelitian.....	46
Tabel 3. Daftar Perusahaan Yang Menjadi Sampel Penelitian	47
Tabel 4. Hasil Analisis Statistik Deskriptif.....	49
Tabel 5. Hasil Uji <i>Chow-Test</i>	52
Tabel 6. Hasil Uji <i>Lagrange Multiplier</i>	53
Tabel 7. Hasil Uji Hausman.....	53
Tabel 8. Hasil Uji Normalitas <i>Skewness</i> dan <i>Kurtosis</i>	54
Tabel 9. Hasil Uji Normalitas <i>Skewness</i> dan <i>Kurtosis</i> Setelah <i>Winsorized</i>	55
Tabel 10. Hasil Uji Multikolinearitas	55
Tabel 11. Hasil Uji Autokorelasi	56
Tabel 12. Hasil <i>Robust Standard Error</i> Menggunakan <i>Cluster</i>	56
Tabel 13. Hasil Uji Heteroskedastisitas.....	57
Tabel 14. Hasil <i>Robust Standard Error</i> Menggunakan <i>Cluster</i>	57
Tabel 15. Hasil Uji Koefisien Determinasi.....	58
Tabel 16. Hasil Uji Statistik T	59
Tabel 17. Hasil Uji Analisis Regresi Linier Berganda.....	61

DAFTAR GAMBAR

Gambar 1. Grafik IHSG Perusahaan LQ 45 Periode 2018-2022	2
Gambar 2. Kerangka Penelitian.....	31

DAFTAR LAMPIRAN

Lampiran 1. Daftar Perusahaan Sampel	79
Lampiran 2. Daftar Perusahaan yang Tidak Sesuai Kriteria	79
Lampiran 3. Data Nilai Perusahaan (Diukur dengan PBV)	80
Lampiran 4. Data Profitabilitas (Diukur dengan NPM)	84
Lampiran 5. Data Solvabilitas (Diukur dengan DAR)	87
Lampiran 6. Data Ukuran Perusahaan	90
Lampiran 7. Data Komisaris Independen	93
Lampiran 8. Tabulasi Data Sample	96
Lampiran 9. Hasil Uji Statistik Deskriptif	100
Lampiran 10. Hasil Uji <i>Chow Test</i>	100
Lampiran 11. Hasil Uji <i>Lagrange Multiplier</i>	100
Lampiran 12. Hasil Uji Hausman	101
Lampiran 13. Hasil Uji Normalitas (Sebelum Winsorized)	101
Lampiran 14. Hasil Uji Normalitas (Sesudah Winsorized)	101
Lampiran 15. Hasil Uji Multikolinieritas	101
Lampiran 16. Hasil Uji Autokorelasi (Sebelum Cluster)	102
Lampiran 17. Hasil Uji Autokorelasi (Sesudah Cluster)	102
Lampiran 18. Hasil Uji Heterokedastistas (Sebelum Cluster)	102
Lampiran 19. Hasil Uji Heterokedastistas (Sesudah Cluster)	103
Lampiran 20. Hasil Analisis Regresi Data Panel	103
Lampiran 21. Tabel t-Statistik	104