



**ANALISIS PENGARUH KEMISKINAN, INDEKS
PEMBANGUNAN MANUSIA, DAN PENGANGGURAN
TERHADAP PERTUMBUHAN EKONOMI DI
KABUPATEN/KOTA PROVINSI GORONTALO TAHUN 2012 -
2021**

SKRIPSI

Disusun oleh:

ANANDA SEPTIANI 1910115056

**PROGRAM STUDI EKONOMI PEMBANGUNAN PROGRAM
SARJANA**

FAKULTAS EKONOMI DAN BISNIS

**UNIVERSITAS PEMBANGUNAN NASIONAL VETERAN
JAKARTA**

2023



**ANALISIS PENGARUH KEMISKINAN, INDEKS
PEMBANGUNAN MANUSIA, DAN PENGANGGURAN
TERHADAP PERTUMBUHAN EKONOMI DI
KABUPATEN/KOTA PROVINSI GORONTALO TAHUN 2012 -
2021**

SKRIPSI

**Diajukan Sebagai Salah Satu Syarat Untuk Memperloeh Gelar Sarjana
Ekonomi**

ANANDA SEPTIANI 1910115056

**PROGRAM STUDI EKONOMI PEMBANGUNAN PROGRAM
SARJANA**

FAKULTAS EKONOMI DAN BISNIS

**UNIVERSITAS PEMBANGUNAN NASIONAL VETERAN
JAKARTA**

2023

PERNYATAAN ORISINALITAS

Skripsi ini adalah hasil karya sendiri dan semua sumber yang dikutip maupun yang dirujuk telah saya nyatakan dengan benar :

Nama : Ananda Septiani

NIM : 1910115056

Bilamana kemudian hari ditemukan ketidaksesuaian dengan pernyataan saya ini, maka saya bersedia dituntut dan diproses sesuai dengan ketentuan yang berlaku.

Jakarta, 31 Juli 2023

Yang menyatakan,

A 10,000 Indonesian Rupiah stamp with a signature over it. The stamp features the Garuda Pancasila emblem and the text 'REPUBLIK INDONESIA', '10000', 'METRAL TEMPEL', and the serial number '28C22AJX526293318'.

(Ananda Septiani)

**PERNYATAAN PERSETUJUAN PUBLIKASI SKRIPSI
UNTUK KEPENTINGAN AKADEMIS**

Sebagai citivis akademika Universitas Pembangunan Nasional Veteran Jakarta, saya yang bertanda tangan dibawah ini:

Nama : Ananda Septiani
NIM : 1910115056
Fakultas : Ekonomi dan Bisnis
Program Studi : S1 Ekonomi Pembangunan
Jenis Karya : Skripsi

Demi pengembangan ilmu pengetahuan, menyetujui untuk memberikan kepada Universitas Pembangunan Nasional Veteran Jakarta Hak Bebas Royalti Non Eksekutif (*Non-Exclusive Royalty Free Right*) atas skripsi saya yang berjudul:

**Analisis Pengaruh Kemiskinan, Indeks Pembangunan Manusia dan
Pengangguran Terhadap Pertumbuhan Ekonomi di Provinsi Gorontalo
Tahun 2012-2021**

Beserta perangkat yang ada (jika diperlukan). Dengan Hak Bebas Royalti ini Universitas Pembangunan Nasional Veteran Jakarta berhak menyimpan, mengalih media/formatkan, mengelola dalam bentuk pangkalan data (*database*), merawat dan mempublikasikan skripsi saya selama tetap mencantumkan nama saya sebagai penulis/pencipta dan sebagai pemilik hak cipta.

Demikian pernyataan ini saya buat dengan sebenarnya.

Jakarta, 31 Juli 2023

Yang menyatakan,



(Ananda Septiani)

SKRIPSI

ANALISIS PENGARUH KEMISKINAN, INDEKS PEMBANGUNAN MANUSIA DAN PENGANGGURAN TERHADAP PERTUMBUHAN EKONOMI DI KABUPATEN/KOTA PROVINSI GORONTALO TAHUN 2012-2021

Dipersiapkan dan disusun oleh:


ANANDA SEPTIANI 1910115056

**Telah dipertahankan di depan Tim Penguji pada tanggal : 7 Juli 2023
dan dinyatakan memenuhi syarat untuk diterima**




Dr. M.B Nani Ariani, S.E, M.M


Ketua Penguji




Indri Arrafi Jul'annisa, S.E, M.E
Penguji I



Dr. Renea Shinta Aminda, S.E, M.M
Penguji II (Pembimbing)



Dr. Jubaedah, S.E., M.M.
Dekan



Indri Arrafi Jul'annisa, S.E, M,E
**Ketua Program Studi Ekonomi
Pembangunan Program Sarjana**

Disahkan di : Jakarta

Pada Tanggal : 12 Juli 2023

Analysis of the Influence of Poverty, Human Development Index, and Unemployment on Economic Growth in Districts/Cities of Gorontalo Province in 2012-2021

By Ananda Septiani

ABSTRACT

Regional economic growth represents the state of the local economy, better economic growth is interpreted as an indication of greater welfare for the local population, and is also anticipated to continue to increase to support further economic growth. This study aims to see the effect of poverty, human development index and unemployment on the economic growth of regencies / cities in Gorontalo Province. This study uses secondary data and quantitative descriptive research using panel data from 2012-2021 obtained from the Central Bureau of Statistics of Gorontalo Province. The results of this study reveal that (1) the number of poor people has no significant positive effect on the economic growth of districts / cities in Gorontalo Province, (2) the human development index has a significant positive effect on the economic growth of districts / cities in Gorontalo Province, and (3) the open unemployment rate has no significant positive effect on the economic growth of districts / cities in Gorontalo Province.

Key Word : *Economic Growth, Poverty, Human Development Index, Unemployment*

**Analisis Pengaruh Kemiskinan, Indeks Pembangunan Manusia, dan
Pengangguran Terhadap Pertumbuhan Ekonomi di Kabupaten/Kota
Provinsi Gorontalo Tahun 2012-2021**

Oleh Ananda Septiani

ABSTRAK

Pertumbuhan ekonomi regional mewakili keadaan ekonomi lokal, pertumbuhan ekonomi yang lebih baik dimaknai sebagai indikasi kesejahteraan yang lebih besar bagi penduduk setempat, dan juga diantisipasi akan terus meningkat untuk mendukung pertumbuhan ekonomi selanjutnya. Penelitian ini bertujuan untuk melihat pengaruh kemiskinan, indeks pembangunan manusia serta pengangguran terhadap pertumbuhan ekonomi Kabupaten/Kota di Provinsi Gorontalo. Penelitian ini menggunakan data sekunder serta jenis penelitian deskriptif kuantitatif dengan menggunakan data panel dari tahun 2012-2021 yang diperoleh dari Badan Pusat Statistik Provinsi Gorontalo. Hasil dari penelitian ini mengungkapkan bahwa (1) jumlah penduduk miskin tidak memiliki pengaruh signifikan positif terhadap pertumbuhan ekonomi Kabupaten/Kota di Provinsi Gorontalo, (2) indeks pembangunan manusia memiliki pengaruh signifikan positif terhadap pertumbuhan ekonomi Kabupaten/Kota di Provinsi Gorontalo, dan (3) tingkat pengangguran terbuka tidak memiliki pengaruh signifikan positif terhadap pertumbuhan ekonomi Kabupaten/Kota di Provinsi Gorontalo

Kata Kunci : Pertumbuhan Ekonomi, Kemiskinan, Indeks Pembangunan Manusia, Pengangguran



UNIVERSITAS PEMBANGUNAN NASIONAL "VETERAN" JAKARTA
FAKULTAS EKONOMI DAN BISNIS

Sekretariat : Jl RS. Fatmawati, Pondok Labu, Jakarta 12450, Telp. 7692856, 7692859 Fax. 7692856
Homepage : <http://www.upnvj.ac.id> Email : puskom@upnvj.ac.id

**BERITA ACARA UJIAN SKRIPSI
SEMESTER GENAP TA. 2022/2023**

Hari ini Jumat , tanggal 07 Juli 2023, telah dilaksanakan Ujian Skripsi bagi mahasiswa :

Nama : Ananda Septiani

No.Pokok Mahasiswa : 1910115056

Program : Ekonomi Pembangunan S.1

Dengan judul skripsi sebagai berikut :

Analisis Pengaruh Kemiskinan , Indeks Pembangunan Manusia dan Pengangguran Terhadap Pertumbuhan Ekonomi Di Kabupaten/Kota Provinsi Gorontalo Tahun 2012-2021

Dinyatakan yang bersangkutan *Lulus / Tidak Lulus **)

Penguji

No	Dosen Penguji	Jabatan	Tanda Tangan
1	Dr. Maria Bernadette Nani Ariani, SE, MM	Ketua	1.
2	Indri Arrafi Juliannisa, SE, ME	Anggota I	2.
3	Dr. Renea Shinta Aminda, SE, MM	Anggota II **)	3.

Keterangan :

- *) Coret yang tidak perlu
- **) Dosen Pembimbing

Jakarta, 07 Juli 2023

Mengesahkan
A.n. DEKAN

Kaprodi. Ekonomi Pembangunan S.1

Indri Arrafi Juliannisa, SE, ME

PRA KATA

Puji syukur peneliti panjatkan atas kehadiran Allah SWT yang telah memberikan rahmat dan karunia-Nya sehingga peneliti dapat menyelesaikan penelitian dengan judul “Analisis Pengaruh Kemiskinan, Indeks Pembangunan Manusia dan Pengangguran Terhadap Pertumbuhan Ekonomi Kabupaten/Kota di Provinsi Gorontalo Tahun 2012-2021” ini dalam rangka memenuhi kewajiban peneliti sebagai mahasiswa serta pemenuhan syarat untuk memperoleh gelar Sarjana Ekonomi. Dengan penuh rasa hormat, melalui prakata ini peneliti ingin mengucapkan terima kasih kepada Ibu Dr. Jubaedah, S.E, M.M selaku Dekan Fakultas Ekonomi dan Bisnis, Ibu Indri Arrafi Juliannisa, S.E., M.E., selaku Ketua Jurusan Ilmu Ekonomi dan Kepala Program Studi Ekonomi Pembangunan Program Sarjana, serta Ibu Dr. Renea Shinta Aminda., S.E., M.M., selaku dosen pembimbing yang telah memberikan waktu, tenaga, bimbingan, motivasi serta ilmu tambahan yang sangat bermanfaat bagi peneliti. Peneliti juga menerima dukungan secara moral dan emosional dari beberapa pihak selama penyusunan skripsi. Ucapan terima kasih peneliti sampaikan kepada ayah, ibu, kakak dan adik serta seluruh keluarga besar yang selalu memberikan dukungan serta do’a agar peneliti dapat bertahan selama penyusunan skripsi berlangsung dan menyelesaikan studi tepat waktu. Terima kasih telah berada disisi peneliti yang tak henti-hentinya memberikan semangat dan motivasi kepada peneliti. Begitu juga dengan Rival Juan Maulidaen sebagai pasangan yang selalu setia, saling mendukung dan memotivasi serta menjadi tempat berkeluh kesah agar peneliti dapat tetap semangat dalam menyelesaikan skripsi ini. Tidak lupa peneliti ucapkan terima kasih untuk diri sendiri, terima kasih telah berjuang melewati semuanya, terima kasih karena tidak pernah menyerah, dan terima kasih telah menjadi diri sendiri dengan versi terbaik yang dimiliki. Serta seluruh teman-teman seperjuangan Ekonomi Pembangunan 2019 serta dosen-dosen yang tidak bisa disebutkan satu per satu yang kehadirannya selalu memberikan banyak pengalaman, ilmu, bantuan serta motivasi selama peneliti menjalankan studi di Universitas Pembangunan Nasional Veteran Jakarta.

DAFTAR ISI

HALAMAN JUDUL.....	ii
PERNYATAAN ORISINALITAS	iii
PERNYATAAN PERSETUJUAN PUBLIKASI SKRIPSI UNTUK KEPENTINGAN AKADEMIS	iv
LEMBAR PENGESAHAN	v
<i>ABSTRACT</i>	vi
ABSTRAK.....	vii
BERITA ACARA UJIAN SKRIPSI	viii
PRA KATA	ix
DAFTAR ISI	x
DAFTAR TABEL	xiii
DAFTAR GAMBAR	xiv
BAB I PENDAHULUAN.....	1
I.1 Latar Belakang	1
I.2 Rumusan Masalah.....	11
I.3 Tujuan Penelitian	12
I.4 Manfaat Penelitian	13
BAB II TINJAUAN PUSTAKA	14
II.1 Landasan Teori	14
II.1.1 Teori Pertumbuhan Ekonomi Klasik Thomas Robert Malthus	14
II.1.2 Teori Kemiskinan	15
II.1.3 Teori Indeks Pembangunan Manusia	16
II.1.4 Teori Pengangguran.....	17
II.1.5 Hubungan Antara Kemiskinan dengan Pertumbuhan Ekonomi	18
II.1.6 Hubungan Antara Indeks Pembangunan Manusia dengan Pertumbuhan Ekonomi.....	18
II.1.7 Hubungan Pengangguran Dengan Pertumbuhan Ekonomi.....	19
II.2 Penelitian Sebelumnya	20
II.3 Kerangka Pemikiran	25
II.4 Hipotesis.....	27
BAB III METODOLOGI PENELITIAN	28

III.1 Definisi Operasional dan Pengukuran Variabel	28
III.1.1 Definisi Operasional.....	28
III.1.2 Pengukuran Variabel	29
III.2 Penentuan Populasi dan Sampel	30
III.2.1 Populasi	30
III.2.2 Sampel.....	30
III.3 Teknik Pengumpulan Data	30
III.3.1 Jenis Data	30
III.3.2 Sumber Data	31
III.3.3 Pengumpulan Data	31
III.4 Teknik Analisis Data.....	31
III.5 Uji Signifikansi	35
III.5.1 Uji Z	35
III.5.2 Uji F	35
III.5.3 Uji <i>R-Square</i> dan <i>Adjusted R-Square</i>	36
BAB IV HASIL DAN PEMBAHASAN	37
IV.1 Deskripsi Objek Penelitian	37
IV.2 Deskripsi Data Penelitian	37
IV.2.1 Perkembangan Pertumbuhan Ekonomi Provinsi Gorontalo	37
IV.2.2 Perkembangan Jumlah Penduduk Miskin Provinsi Gorontalo	39
IV.2.3 Perkembangan Indeks Pembangunan Manusia Provinsi Gorontalo ...	41
IV.2.4 Perkembangan Tingkat Pengangguran Terbuka Provinsi Gorontalo .	43
IV.3 Pemilihan Model Regresi	45
IV.3.1 Uji Chow.....	45
IV.3.2 Uji Hausman.....	46
IV.3.3 Uji Lagrange Multiplier	46
IV.4 Uji Asumsi Klasik.....	47
IV.4.1 Uji Normalitas	47
IV.4.2 Uji Multikolinearitas	47
IV.4.3 Uji Heterokedasitas	48
IV.4.4 Uji Autokorelasi	49
IV.4.5 Analisis Regresi Data Panel	50
IV.5 Uji Signifikansi	51
IV.5.1 Uji F	51

IV.5.2 Uji Z.....	52
IV.5.3 Uji <i>R-Square</i> dan <i>Adjusted R-Square</i>	53
IV.6 Analisis Ekonomi dan Pembahasan.....	54
IV.6.1 Analisis Pengaruh Jumlah Penduduk Miskin terhadap Pertumbuhan Ekonomi	54
IV.6.2 Analisis Pengaruh Indeks Pembangunan Manusia terhadap Pertumbuhan Ekonomi	56
IV.7 Kesimpulan Model.....	61
IV.8 Keterbatasan Penelitian	63
BAB V KESIMPULAN DAN SARAN	64
V.1 Kesimpulan	64
V.2.1 Saran Teoritis.....	64
V.2.2 Saran Praktis	65
DAFTAR PUSTAKA	66
RIWAYAT HIDUP.....	69
LAMPIRAN	71

DAFTAR TABEL

Tabel 1. Laju Pertumbuhan PDRB ADHK Indonesia Tahun 2021	2
Tabel 2. Penelitian Sebelumnya	22
Tabel 3. Pengukuran Variabel	29
Tabel 4. PDRB Lapangan Usaha Perkapita ADHK Provinsi Gorontalo Tahun 2012-2021 (Ribu Rupiah)	38
Tabel 5. Jumlah Penduduk Miskin Provinsi Gorontalo Tahun 2012-2021 (Ribu jiwa).....	40
Tabel 6. Indeks Pembangunan Manusia Provinsi Gorontalo Tahun 2012-2021 (Persen)	42
Tabel 7. Tingkat Pengangguran Terbuka Provinsi Gorontalo Tahun 2012-2021 (Persen)	44
Tabel 8. Hasil Uji Chow	45
Tabel 9. Hasil Uji Hausman.....	46
Tabel 10. Hasil Uji Lagrange Multiplier.....	46
Tabel 11. Hasil Uji Normalitas.....	47
Tabel 12. Hasil Uji Multikolinearitas dengan Nilai Korelasi	48
Tabel 13. Hasil Uji Multikolinearitas dengan VIF.....	48
Tabel 14. Hasil Uji Heterokedasitas.....	49
Tabel 15. Hasil Penanganan Uji Heterokedasitas	49
Tabel 16. Hasil Uji Autokorelasi.....	49
Tabel 17. Hasil Penanganan Uji Autokorelasi.....	50
Tabel 18. Hasil Analisis Regresi Data Panel	50
Tabel 19. Hasil Uji F	52
Tabel 20. Hasil Uji Z.....	53
Tabel 21. Hasil Uji R-square	54
Tabel 21. Kesimpulan Model	61

DAFTAR GAMBAR

Gambar 1. Pertumbuhan PDRB ADHB Terkecil Provinsi Indonesia Tahun 2021	4
Gambar 2. Laju Pertumbuhan PDRB ADHK Kabupaten/Kota di Provinsi Gorontalo Tahun 2012-2021 (Ribu Rupiah).....	4
Gambar 3. Jumlah Penduduk Miskin dan PDRB ADHK Kabupaten/Kota di Provinsi Gorontalo Tahun 2012-2021.....	6
Gambar 4. IPM dan PDRB ADHK Kabupaten/Kota di Provinsi Gorontalo Tahun 2012-2021	8
Gambar 5. Tingkat Pengangguran Terbuka dan PDRB ADHK Kabupaten/Kota di Provinsi Gorontalo Tahun 2012-2021.....	10
Gambar 6. Kerangka Berpikir	27