



**PENGARUH PROFITABILITAS, UKURAN PERUSAHAAN,
LEVERAGE DAN KOMPLEKSITAS OPERASI PERUSAHAAN
TERHADAP AUDIT REPORT LAG**

SKRIPSI

SOPHIA AKILKA IRENATI 1910112183

**PROGRAM STUDI AKUNTANSI PROGRAM SARJANA
FAKULTAS EKONOMI DAN BISNIS
UNIVERSITAS PEMBANGUNAN NASIONAL VETERAN JAKARTA
2023**



**PENGARUH PROFITABILITAS, UKURAN PERUSAHAAN,
LEVERAGE DAN KOMPLEKSITAS OPERASI PERUSAHAAN
TERHADAP AUDIT REPORT LAG**

SKRIPSI

Diajukan Sebagai Salah Satu Syarat Untuk Memperoleh Gelar Sarjana Akuntansi

SOPHIA AKILKA IRENATI 1910112183

**PROGRAM STUDI AKUNTANSI PROGRAM SARJANA
FAKULTAS EKONOMI DAN BISNIS
UNIVERSITAS PEMBANGUNAN NASIONAL VETERAN JAKARTA
2023**

PERNYATAAN ORISINALITAS

Skripsi ini adalah hasil karya sendiri, dan semua sumber yang dikutip maupun yang dirujuk telah saya nyatakan dengan benar.

Nama : Sophia Akilka Irenati

NIM. : 1910112183

Bilamana di kemudian hari ditemukan ketidaksesuaian dengan pernyataan saya ini, maka saya bersedia dituntut dan diproses sesuai dengan ketentuan yang berlaku.

Jakarta, 19 Agustus 2023

Yang menyatakan,



(Sophia Akilka Irenati)

PERNYATAAN PERSETUJUAN PUBLIKASI SKRIPSI UNTUK KEPENTINGAN AKADEMIS

Sebagai civitas akademika Universitas Pembangunan Nasional Veteran Jakarta, saya yang bertanda tangan di bawah ini :

Nama : Sophia Akilka Irenati

NIM. : 1910112183

Fakultas : Ekonomi dan Bisnis

Program Studi : S1 Akuntansi

Jenis Karya : Skripsi

Demi pengembangan ilmu pengetahuan, menyetujui untuk memberikan kepada Universitas Pembangunan Nasional Veteran Jakarta Hak Bebas Royalti Non Ekklusif (Non Exclusive Royalty Free Right) atas Skripsi saya yang berjudul :

Pengaruh Profitabilitas, Ukuran Perusahaan, Leverage & Kompleksitas Operasi Perusahaan Terhadap Audit Report Lag

Beserta perangkat yang ada (jika diperlukan). Dengan Hak Bebas Royalti ini Universitas Pembangunan Nasional Veteran Jakarta berhak menyimpan, mengalihmedia/formatkan, mengelola dalam bentuk pangkalan data (database), merawat, dan mempublikasikan Skripsi saya selama tetap mencantumkan nama saya sebagai penulis/pencipta dan sebagai pemilik hak cipta.

Demikian pernyataan ini saya buat dengan sebenarnya.

Dibuat di : Jakarta

Pada tanggal : 19 Agustus 2023

Yang menyatakan,



(Sophia Akilka Irenati)

SKRIPSI

**PENGARUH PROFITABILITAS, UKURAN PERUSAHAAN,
LEVERAGE DAN KOMPLEKSITAS OPERASI PERUSAHAAN
TERHADAP AUDIT REPORT LAG**

Dipersiapkan dan disusun oleh :
Sophia Akilka Irenati 1910112183

Telah dipertahankan di depan Tim Penguji pada tanggal : 27 September 2023 dan
dinyatakan memenuhi syarat untuk diterima

Dr. Donny Maha Putra SIKom M.Ak
Ketua Penguji

Retna Sari, S.E., M.Ak
Penguji 1



Dr. Jubaedah SE., MM
Dekan Fakultas Ekonomi dan Bisnis

Dr. Mahendro Sumardjo, M.M., OIA
Penguji 2

Andy Setiawan, S.Pd, M.Ak
Kepala Program Studi

Disahkan di : Jakarta
Pada tanggal : 13 November 2023

THE EFFECT OF PROFITABILITY, COMPANY SIZE, LEVERAGE AND COMPLEXITY OF COMPANY OPERATIONS ON AUDIT REPORT LAG

By Sophia Akilka Irenati

Abstract

This study uses quantitative research with the aim of empirically proving the effect of profitability, company size, leverage and the complexity of company operations on audit report lag. The population used in this study is a transportation and logistics sector company listed on the Indonesia Stock Exchange in the 2019-2022 period . The sample in this study used a purposive sampling method so that 80 samples were obtained. The data used is secondary data obtained through financial reports. The hypothesis was tested using multiple linear regression analysis with the STATA 17 application. The results showed that profitability has negative effect on audit report lag while company size, leverage and the complexity of company operations have no significant effect on audit report lag.

Keywords: *Audit Report Lag, Profitability, Company Size, Leverage and Complexity of Company Operations*

PENGARUH PROFITABILITAS, UKURAN PERUSAHAAN, LEVERAGE DAN KOMPLEKSITAS OPERASI PERUSAHAAN TERHADAP AUDIT REPORT LAG

Oleh Sophia Akilka Irenati

Abstrak

Penelitian ini menggunakan penelitian kuantitatif dengan tujuan untuk membuktikan secara empiris pengaruh profitabilitas, ukuran perusahaan, *leverage* dan kompleksitas operasi perusahaan terhadap *audit report lag*. Populasi yang digunakan pada penelitian ini merupakan perusahaan sektor transportasi dan logistik yang terdaftar di Bursa Efek Indonesia pada periode 2019-2022. Sampel dalam penelitian ini menggunakan metode purposive sampling sehingga diperoleh 80 sampel. Data yang digunakan merupakan data sekunder yang diperoleh melalui laporan keuangan. Hipotesis diuji menggunakan analisis regresi linear berganda dengan aplikasi STATA 17. Hasil penelitian menunjukkan bahwa profitabilitas memiliki pengaruh negatif terhadap *audit report lag* sedangkan ukuran perusahaan, *leverage* dan kompleksitas operasi perusahaan tidak berpengaruh signifikan pada *audit report lag*.

Kata Kunci: *Audit Report Lag*, Profitabilitas, Ukuran Perusahaan, *Leverage* dan Kompleksitas Operasi Perusahaan



KEMENTERIAN PENDIDIKAN, KEBUDAYAAN,
RISET, DAN TEKNOLOGI
UNIVERSITAS PEMBANGUNAN NASIONAL "VETERAN" JAKARTA
FAKULTAS EKONOMI DAN BISNIS
Jalan Rumah Sakit Fatmawati, Pondok Labu, Jakarta Selatan 12450
Telepon 021-7656971, Fax 021-7656904
Laman : www.feb.upnvj.ac.id, e-mail: febupnvj@upnvj.ac.id

BERITA ACARA UJIAN SKRIPSI
SEMESTER GANJIL TAHUN AKADEMIK 2023/2024

Pada hari Rabu tanggal 27 September 2023, telah dilaksanakan Ujian Skripsi bagi mahasiswa :

Nama : Sophia Akilka Irenati
Nomor Induk Mahasiswa : 1910112183
Program Studi : S1 Akuntansi

**" PENGARUH PROFITABILITAS, UKURAN PERUSAHAAN, LEVERAGE
DAN KOMPLEKSITAS OPERASI PERUSAHAAN TERHADAP AUDIT
REPORT LAG "**

Dinyatakan yang bersangkutan **Lulus / Tidak Lulus *)**

Penguji

No	Dosen Penguji	Jabatan	Tanda Tangan
1	Dr. Donny Maha Putra S.Kom M.Ak	Ketua Penguji	1.
2	Retna Sari, S.E., M.Ak	Penguji I	2.
3	Dr. Mahendro Sumardjo, M.M., QIA	Penguji II**)	3.

Keterangan:

- *) Coret yang tidak perlu
**) Dosen Pembimbing

Jakarta, 1 ~~November~~ 2023



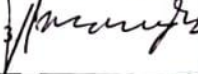
Mengesahkan
A.n. Dekan
Kaprodik Akuntansi S1

Andy Setjawan, S.Pd., M.Ak


LEMBAR PERBAIKAN REVISI SKRIPSI
SEMESTER GANJIL TAHUN AKADEMIK 2023/2024

1. Nama Mahasiswa : Sophia Akilka Irenati
2. NIM : 1910112183
3. Judul Skripsi : Pengaruh Profitabilitas, Ukuran Perusahaan, Leverage dan Kompleksitas Operasi Perusahaan terhadap Audit Report Lag
4. Pembimbing : Dr. Mahendro Sumardjo, M.M., QIA
5. Ujian Hari/Tanggal : Rabu, 27 September 2023

Telah di Perbaiki Sesuai Lembar Perbaikan

No	Dosen Penguji	Jabatan	Tanda Tangan
1	Dr. Donny Maha Putra S.Kom M.Ak	Ketua Penguji	1. 
2	Retna Sari, S.E., M.Ak	Pengujil	2. 
3	Dr. Mahendro Sumardjo, M.M., QIA	Penguji II**)	3. 

Jakarta, 1 November 2023
Mengesahkan
A.n. Dekan
Kaprodik Akuntansi S1


Andy Setiawan, S.Pd., M.Ak

PRAKATA

Puji serta syukur peneliti panjatkan kepada Tuhan Yang Maha Esa atas segala rahmat dan karunia-Nya sehingga peneliti mampu menyelesaikan skripsi yang dimulai sejak bulan Januari hingga Agustus 2023 yang berjudul “**Pengaruh Profitabilitas, Ukuran Perusahaan, Leverage dan Kompleksitas Operasi Perusahaan terhadap Audit Report Lag.**” Penulisan skripsi ini dibuat untuk melengkapi salah satu syarat mendapatkan gelar sarjana pada Program Studi Akuntansi Fakultas Ekonomi dan Bisnis Universitas Pembangunan Nasional “Veteran” Jakarta.

Pada kesempatan ini peneliti ingin mengucapkan terima kasih kepada Bapak Dr. Mahendro Sumardjo, M.M., QIA selaku dosen pembimbing peneliti yang telah memberikan bimbingan dan saran yang sangat membantu dalam penyusunan skripsi ini. Selain itu, peneliti ingin mengucapkan terima kasih kepada seluruh dosen pengajar yang telah memberikan ilmu pengetahuan selama peneliti berkuliah di S1 Akuntansi, Fakultas Ekonomi dan Bisnis Universitas Pembangunan Nasional “Veteran” Jakarta.

Selanjutnya ucapan terima kasih terhadap kedua orang tua yang tidak pernah berhenti memberikan doa dan dukungan. Terima kasih juga kepada saudara peneliti Sonya yang telah memberi dukungan untuk peneliti. Peneliti mengucapkan terima kasih untuk teman – teman peneliti yang telah menghibur peneliti selama berkuliah berkuliah di UPN “Veteran” Jakarta. Terakhir peneliti ingin mengucapkan terima kasih terhadap grup *SEVENTEEN* yang menghibur peneliti selama menyusun penelitian ini.

Peneliti menyadari bahwa masih ada banyak kekurangan dalam penyusunan skripsi ini. Oleh karena itu, peneliti mengharapkan komentar dan rekomendasi yang bermanfaat dari pembaca. Penulis berharap karya ilmiah ini dapat bermanfaat.

Jakarta, 27 September 2023



Sophia Akilka Irenati

DAFTAR ISI

HALAMAN SAMPUL	i
HALAMAN JUDUL.....	ii
PERNYATAAN ORISINALITAS	iii
PERNYATAAN PERSETUJUAN PUBLIKASI SKRIPSI.....	iv
LEMBAR PENGESAHAN.....	v
ABSTRACT	vi
ABSTRAK.....	vii
BERITA ACARA UJIAN SKRIPSI	viii
LEMBAR PERBAIKAN REVISI SKRIPSI.....	ix
PRAKATA	x
DAFTAR ISI	xi
DAFTAR GAMBAR	xiv
DAFTAR TABEL	xv
DAFTAR LAMPIRAN	xvi
BAB I PENDAHULUAN	1
1.1. Latar Belakang	1
1.2. Perumusan Masalah	10
1.3. Tujuan Penelitian	11
1.4. Manfaat Hasil Penelitian.....	11
BAB II TINJAUAN PUSTAKA	13
2.1. Landasan Teori	13
2.1.1. Teori Keagenan (<i>Agency Theory</i>)	13
2.1.2. Teori Sinyal (<i>Signalling Theory</i>)	14
2.1.3. <i>Audit Report Lag</i>	15
2.1.4. Profitabilitas	15
2.1.5. Ukuran Perusahaan	17

2.1.6. <i>Leverage</i>	17
2.1.7. Kompleksitas Operasi Perusahaan	18
2.2. Hasil Penelitian Sebelumnya	19
2.3. Kerangka Model Penelitian	30
2.4. Pengembangan Hipotesis	31
2.4.1. Pengaruh Profitabilitas terhadap <i>Audit Report Lag</i>	31
2.4.2. Pengaruh Ukuran Perusahaan terhadap <i>Audit Report Lag</i>	32
2.4.3. Pengaruh <i>Leverage</i> terhadap <i>Audit Report Lag</i>	32
2.4.4. Pengaruh Kompleksitas Operasi Perusahaan terhadap <i>Audit Report Lag</i>	33
BAB III MODEL PENELITIAN	35
3.1. Definisi Operasional	35
3.1.1. Variabel Dependen (Y)	35
3.1.2. Variabel Independen (X)	35
3.2 Populasi dan Sampel.....	38
3.2.1. Populasi.....	38
3.2.2. Sampel.....	38
3.3 Teknik Pengumpulan Data	39
3.3.1. Jenis Data.....	39
3.3.2. Sumber Data.....	39
3.3.3. Pengumpulan Data.....	39
3.4 Teknik Analisis Data	40
3.4.1. Statistik Deskriptif.....	40
3.4.2. Regresi Data Panel.....	40
3.4.3. Uji Asumsi Klasik	42
3.4.4. Uji Hipotesis.....	44
3.4.5. Model Regresi	46
3.4.6. Uji <i>Robustness</i>	46
BAB IV HASIL DAN PEMBAHASAN	48
4.1. Deskripsi Objek Penelitian	48

4.2.	Deskripsi Data Penelitian	49
4.3.	Analisis dan Uji Hipotesis	50
4.3.1.	Analisis Statistik Deskriptif.....	50
4.3.2.	Regresi Data Panel.....	55
4.3.3.	Uji Asumsi Klasik	57
4.3.4.	Uji Regresi.....	59
4.3.5.	Uji Hipotesis.....	62
4.3.6.	Uji <i>Robustness</i>	65
4.4.	Pembahasan	66
4.4.1.	Pengaruh Profitabilitas Terhadap <i>Audit Report Lag</i>	66
4.4.2.	Pengaruh Ukuran Perusahaan Terhadap <i>Audit Report Lag</i>	68
4.4.3.	Pengaruh <i>Leverage</i> Terhadap <i>Audit Report Lag</i>	69
4.4.4.	Pengaruh Kompleksitas Operasi Perusahaan Terhadap <i>Audit Report Lag</i>	71
4.5.	Keterbatasan	73
 BAB V SIMPULAN DAN SARAN		74
5.1	Simpulan	74
5.2	Saran	74
 DAFTAR PUSTAKA		76
RIWAYAT HIDUP		
LAMPIRAN		

DAFTAR GAMBAR

Gambar 1. 1 Perusahaan yang memberikan laporan keuangan tidak tepat waktu	4
Gambar 2. 1 Teori Keagenan menurut Arens.....	14
Gambar 2. 2 Kerangka model penelitian	30
Gambar 4. 1 Persebaran Data Audit Report Lag	51
Gambar 4. 2 Persebaran Data Profitabilitas.....	52
Gambar 4. 3 Persebaran Data Ukuran Perusahaan	53
Gambar 4. 4 Persebaran Data Leverage	54
Gambar 4. 5 Persebaran Data Kompleksitas Operasi Perusahaan	55

DAFTAR TABEL

Tabel 2. 1 Jenis Rasio Profitabilitas	16
Tabel 2. 2 Jenis Rasio Leverage	18
Tabel 2. 3 Hasil Penelitian Sebelumnya Terkait Audit Report Lag	24
Tabel 4. 1 Kriteria Pengambilan Sampel.....	48
Tabel 4. 2 Hasil Analisis Statistik Deskriptif	50
Tabel 4. 3 Hasil Uji Chow	56
Tabel 4. 4 Hasil Uji Lagrange Multiplier	56
Tabel 4. 5 Hasil Skewness Kurtosis	57
Tabel 4. 6 Hasil Uji Multikolinearitas	58
Tabel 4. 7 Hasil Uji Autokorelasi.....	59
Tabel 4. 8 Hasil Uji Heteroskedastisitas.....	59
Tabel 4. 9 Hasil Uji T	60
Tabel 4. 10 Hasil Uji Koefisien Determinasi (R ²)	62
Tabel 4. 11 Hasil Uji Simultan (F)	63
Tabel 4. 12 Hasil Uji T	63
Tabel 4. 13 Hasil Uji Robust	65

DAFTAR LAMPIRAN

- Lampiran 1 Daftar Perusahaan yang Menjadi Sampel
- Lampiran 2 Data Sebelum Dilakukan Treatment Winsorizing
- Lampiran 3 Data Setelah Dilakukan Treatment Winsorizing
- Lampiran 4 Tabulasi Data untuk Audit Report Lag
- Lampiran 5 Tabulasi Data Untuk Profitabilitas
- Lampiran 6 Tabulasi Data Untuk Ukuran Perusahaan
- Lampiran 7 Tabulasi Data Untuk Leverage
- Lampiran 8 Tabulasi Data Untuk Kompleksitas Operasi Perusahaan
- Lampiran 9 Hasil Olah Data Dengan STATA 17