



**ANALISIS FAKTOR-FAKTOR YANG MEMPENGARUHI ANGKA
PARTISIPASI SEKOLAH PADA PROVINSI DI PULAU SULAWESI**

SKRIPSI

FIONA VIRDAM

1910115004

PROGRAM STUDI EKONOMI PEMBANGUNAN PROGRAM SARJANA

FAKULTAS EKONOMI DAN BISNIS

UNIVERSITAS PEMBANGUNAN NASIONAL VETERAN JAKARTA

2022



**ANALISIS FAKTOR-FAKTOR YANG MEMPENGARUHI ANGKA
PARTISIPASI SEKOLAH PADA PROVINSI DI PULAU SULAWESI**

SKRIPSI

**Diajukan Sebagai Salah Satu Syarat Untuk Memperoleh Gelar Sarjana
Ekonomi**

FIONA VIRDMAM

1910115004

PROGRAM STUDI EKONOMI PEMBANGUNAN PROGRAM SARJANA

FAKULTAS EKONOMI DAN BISNIS

UNIVERSITAS PEMBANGUNAN NASIONAL VETERAN JAKARTA

2022

PERNYATAAN ORISINALITAS

Skripsi ini adalah hasil karya sendiri, dan semua sumber yang dikutip maupun yang dirujuk telah saya nyatakan dengan benar.

Nama : Fiona Virdam

NIM. : 1910115004

Bilamana di kemudian hari ditemukan ketidaksesuaian dengan pernyataan saya ini, maka saya bersedia dituntut dan diproses sesuai dengan ketentuan yang berlaku.

Jakarta, 18 Januari 2023

Yang menyatakan



(Fiona Virdam)

PERNYATAAN PERSETUJUAN PUBLIKASI

Sebagai civitas akademika Universitas Pembangunan Nasional Veteran Jakarta, saya yang bertanda tangan di bawah ini :

Nama : Fiona Virdam
NIM : 1910115004
Fakultas : Ekonomi dan Bisnis
Program Studi : S1 Ekonomi Pembangunan
Jenis Karya : Skripsi

Demi pengembangan ilmu pengetahuan, menyetujui untuk memberikan kepada Universitas Pembangunan Nasional Veteran Jakarta Hak Bebas Royalti Non Ekklusif (*Non Exclusive Royalty Free Right*) atas Skripsi saya yang berjudul :

**Analisis Faktor-Faktor Yang Mempengaruhi Angka Partisipasi Sekolah
Pada Provinsi Di Pulau Sulawesi**

Beserta perangkat yang ada (jika diperlukan). Dengan Hak Bebas Royalti ini Universitas Pembangunan Nasional Veteran Jakarta berhak menyimpan, mengalihmedia/formatkan, mengelola dalam bentuk pangkalan data (database), merawat, dan mempublikasikan Skripsi saya selama tetap mencantumkan nama saya sebagai penulis/pencipta dan sebagai pemilik hak cipta.

Demikian pernyataan ini saya buat dengan sebenarnya.

Dibuat di : Jakarta

Pada Tanggal : 17 Januari 2023

Yang menyatakan,



(Fiona Virdam)


SKRIPSI

ANALISIS FAKTOR-FAKTOR YANG MEMPENGARUHI ANGKA PARTISIPASI SEKOLAH PADA PROVINSI DI PULAU SULAWESI


Dipersiapkan dan disusun oleh:

FIONA VIRDAM 1910115004


Telah dipertahankan di depan Tim Penguji pada tanggal: 16 Januari 2023
dan dinyatakan memenuhi syarat untuk diterima



Dr. Renea Shinta Aminda, S.E, M.M.
Ketua Penguji




Sugianto, S.E, M.M.
Penguji I



Dr. Maria Bernadette Nani Ariani, S.E, M.M.
Penguji II (Pembimbing)



Dr. Dianwicakasih Arieftiara, S.E, Ak, M.Ak, CA, CSRS
Dekan



Indri Arrafi Juliannisa, S.E, M.E.
Ketua Program Studi

Disahkan di : Jakarta
Pada tanggal : 16 Januari 2023

ANALYSIS OF FACTORS AFFECTING SCHOOL PARTICIPATION RATE IN THE PROVINCE OF SULAWESI ISLAND

By Fiona Virdam

Abstract

Communities in each region have different resources, which leads to differences in access to educational institutions. The purpose of this study is to determine the impact of her per capita income, poverty level, and number of schools on school enrollment ratios (APS) in all provinces of Sulawesi. The sample used in this study was from the official website of Central Statistics Indonesia, used a purposive sampling technique in six provinces for the period 2014-2021, so that a total sample 48 data. In this study using panel data regression analysis, which combines cross section and time series data using the Stata-14 program and a significance level of 5% (0.05). The best model chosen in this study is the Fixed Effect Model (FEM), while this research partially obtains results showing that income per capita has a positive and significant effect on school enrollment rates (APS) due to the higher income earned, the community can meet their needs. their lives including going to school, the poverty rate has a negative and significant effect on the School Enrollment Rate (APS) because high poverty makes people live in poverty with low incomes and creates low productivity, this makes it difficult for a person to fulfill their daily needs, including accessing educational facilities, and the number of schools has a positive and significant effect on the School Participation Rate (APS) due to the distribution and equity of the number of schools making it easier for people to access educational facilities. The results of this simultaneously show that income per capita, level of poverty, and number of schools influence school participation rate (APS).

Keywords: *school participation rate, income per capita, poverty rate, number of schools.*

ANALISIS FAKTOR-FAKTOR YANG MEMPENGARUHI ANGKA PARTISIPASI SEKOLAH PADA PROVINSI DI PULAU SULAWESI

Oleh Fiona Virdam

Abstrak

Masyarakat di setiap daerah memiliki sumber daya yang berbeda, hal tersebut dapat menjadi perbedaan dalam meraih pendidikan. Pada penelitian ini memiliki tujuan untuk mengetahui dan menganalisis pengaruh PDRB per kapita, tingkat kemiskinan, dan jumlah sekolah terhadap Angka Partisipasi Sekolah (APS) pada seluruh Provinsi di Pulau Sulawesi. Sampel yang digunakan dalam penelitian ini menggunakan teknik *purposive sampling* di enam (6) provinsi selama tahun 2014-2021, sehingga total sampel sebanyak 48 data yang didapatkan melalui website resmi Badan Pusat Statistik Indonesia (BPS). Dalam penelitian ini menggunakan analisis regresi data panel yaitu menggabungkan data *cross section* dan *time series* dengan menggunakan program Stata-14 dan tingkat signifikansinya sebesar 5% (0,05). Model terbaik yang terpilih dalam penelitian ini yaitu *Fixed Effect Model* (FEM), sementara penelitian ini memperoleh hasil secara parsial menunjukkan bahwa PDRB per kapita berpengaruh positif dan signifikan terhadap Angka Partisipasi Sekolah (APS) dikarenakan semakin tinggi nya pendapatan yang diperoleh maka masyarakat dapat memenuhi kebutuhan hidupnya termasuk bersekolah, tingkat kemiskinan memiliki pengaruh negatif dan signifikan terhadap Angka Partisipasi Sekolah (APS) sebab tingginya kemiskinan menjadikan masyarakat hidup miskin dengan pendapatan rendah dan menciptakan produktivitas juga rendah maka hal tersebut membuat seseorang kesulitan dalam memenuhi kebutuhan hidupnya termasuk dalam mengakses fasilitas pendidikan, dan jumlah sekolah berpengaruh positif dan signifikan terhadap Angka Partisipasi Sekolah (APS) dikarenakan dengan adanya penyebaran dan pemerataan jumlah sekolah membuat masyarakat lebih mudah dalam mengakses fasilitas pendidikan. Hasil penelitian secara simultan menunjukkan bahwa PDRB per kapita, tingkat kemiskinan, dan jumlah sekolah berpengaruh terhadap Angka Partisipasi Sekolah (APS).

Kata kunci: angka partisipasi sekolah, PDRB per kapita, tingkat kemiskinan, jumlah sekolah.

BERITA ACARA UJIAN SKRIPSI



UNIVERSITAS PEMBANGUNAN NASIONAL "VETERAN" JAKARTA

FAKULTAS EKONOMI DAN BISNIS

Sekretariat : Jl RS. Fatmawati, Pondok Labu, Jakarta 12450, Telp. 7692856, 7692859 Fax. 7692856
Homepage : <http://www.upnvj.ac.id> Email : puskom@upnvj.ac.id

BERITA ACARA UJIAN SKRIPSI SEMESTER GANJIL TA. 2022/2023

Hari ini Senin, tanggal 16 Januari 2023, telah dilaksanakan Ujian Skripsi bagi mahasiswa :

Nama : Fiona Virdam

No.Pokok Mahasiswa : 1910115004

Program : Ekonomi Pembangunan S.1

Dengan judul skripsi sebagai berikut :

Analisis Faktor-Faktor Yang Mempengaruhi Angka Partisipasi Sekolah Pada Provinsi Di Pulau Sulawesi
Dinyatakan yang bersangkutan *Lulus / Tidak Lulus* *)

Penguji

No	Dosen Penguji	Jabatan	Tanda Tangan
1	Dr. Renea Shinta Aminda, SE, MM	Ketua	1.
2	Sugianto, SE, MM	Anggota I	2.
3	Dr. Maria Bernadette Nani Ariani, SE, MM	Anggota II (**)	3.

Keterangan :

*) Coret yang tidak perlu

**) Dosen Pembimbing

Jakarta, 16 Januari 2023

Mengesahkan

A.n DEKAN

Kaprodi. Ekonomi Pembangunan S.1

Indri Anrafi Jullannisa, SE, ME

PRAKATA

Puji serta syukur penulis panjatkan atas kehadiran Allah SWT dan Nabi Muhammad SAW atas segala karunia dan rahmat-Nya sehingga penulis mampu menyelesaikan penelitian ini dalam rangka untuk memenuhi kewajiban penulis sebagai mahasiswa serta pemenuhan syarat untuk memperoleh gelar Sarjana Ekonomi Pembangunan, dengan berjudul “Analisis Faktor-Faktor Yang Mempengaruhi Angka Partisipasi Sekolah Pada Provinsi Di Pulau Sulawesi”. Berkat bantuan dan dorongan serta bimbingan dari berbagai pihak, akhirnya penelitian ini dapat terselesaikan dengan baik. Pada kesempatan kali ini dengan penuh rasa hormat penulis mengucapkan terima kasih kepada Ibu Dr. Dianwicakasih Arieftiara, S.E., Ak., M.Ak., CA., CSRS selaku Dekan Fakultas Ekonomi dan Bisnis Universitas Pembangunan Nasional veteran Jakarta, Bapak Fachru Nofrian, S.E., S.Hum., DEA Ph.D selaku Ketua Jurusan Ilmu Ekonomi, Ibu Indri Arrafi Juliannisa, S.E., M.E selaku Kepala Program Studi S1 Ekonomi Pembangunan serta Ibu Dr. Maria Bernadette Nani Ariani, S.E., M.M selaku dosen pembimbing yang telah meluangkan waktunya untuk memberikan arahan, saran, dukungan dan perhatian serta nasihat yang sangat bermanfaat bagi penulis.

Disamping itu, ucapan terimakasih juga disampaikan kepada Bapak Daryadi dan Mamah Sumimi selaku kedua orangtua tercinta, Daysi Ardiani, S.E selaku kakak tercinta, Al Farras Prayogo, S.H selaku kakak ipar tercinta, Kenzo Baskara El Prayogo selaku keponakan tercinta, Talitha Maulina selaku sepupu tercinta serta Muhammad Haikal selaku kekasih tercinta dan Almh. Ibu Sumiyati selaku ibu dari kekasih penulis yang tidak pernah berhenti memberikan doa serta dukungan dengan penuh kasih sayang dalam menyelesaikan penelitian ini.

Tidak lupa juga penulis ucapkan terima kasih kepada sahabat-sahabat penulis yaitu Rhenanda Haidynia, Mayang Dwi Putri A., Adinda Yudistira W., Benyta Putri B., Erfan Nurtetha, Nisa Ussa'diyah, Jessica Dini Anjani, Tasya Vannezia, Shellyna Rahma N.F., Ananda Dwi Maharani, Rizka Nabila O., Septy Amelia, Adam Naba M., Tarizha Gusti O., Dewi Khica yang selalu memberikan dukungan serta memberi semangat selama penulis melakukan penelitian. Terima kasih juga penulis ucapkan kepada teman-teman seperbimbingan serta teman-

teman seperjuangan S1 Ekonomi Pembangunan 2019 yang tidak bisa disebutkan satu persatu tanpa mengurangi rasa hormat yang telah membantu penulis dalam menyelesaikan skripsi.

Jakarta, 16 Januari 2023

Fiona Virdam

DAFTAR ISI

HALAMAN SAMPUL	i
HALAMAN JUDUL	ii
PERNYATAAN ORISINALITAS	iii
PERNYATAAN PERSETUJUAN PUBLIKASI	iv
PENGESAHAN	v
<i>Abstract</i>	vi
Abstrak	vii
BERITA ACARA UJIAN SKRIPSI	viii
PRAKATA	ix
DAFTAR ISI	xi
DAFTAR TABEL	xiv
DAFTAR GRAFIK	xv
DAFTAR GAMBAR	xvi
DAFTAR LAMPIRAN	xvii
BAB I PENDAHULUAN	1
I.1 Latar Belakang	1
I.2 Perumusan Masalah	8
I.3 Tujuan Penelitian	8
I.4 Manfaat Penelitian	9
BAB II TINJAUAN PUSTAKA	10
II.1 Landasan Teori	10
II.1.1 Teori Human Capital Gary S. Becker.....	10
II.1.2 Angka Partisipasi Sekolah (APS).....	11
II.1.3 PDRB per Kapita.....	12
II.1.4 Tingkat Kemiskinan	13
II.1.5 Jumlah Sekolah.....	14
II.1.6 Hubungan PDRB per Kapita Terhadap APS.....	15
II.1.7 Hubungan Tingkat Kemiskinan Terhadap APS	15
II.1.8 Hubungan Jumlah Sekolah Terhadap APS.....	16
II.2 Hasil Penelitian Sebelumnya.....	16
II.3 Kerangka Penelitian.....	22
II.4 Hipotesis Penelitian	23
BAB III METODOLOGI PENELITIAN	24
III.1 Definisi Operasional dan Pengurukan Variabel.....	24

III.1.1 Definisi Operasional.....	24
III.1.2 Pengukuran Variabel.....	25
III.2 Penentuan Populasi dan Sampel.....	25
III.2.1 Populasi.....	25
III.2.2 Sampel.....	26
III.3 Teknik Pengumpulan Data.....	26
III.3.1 Jenis Data.....	26
III.3.2 Sumber Data.....	26
III.3.3 Pengumpulan Data.....	27
III.4 Teknik Analisis Data.....	27
III.4.1 Model Regresi Data Panel.....	27
III.4.2 Estimasi Model Regresi Data Panel.....	28
III.4.3 Teknik Pemilihan Model.....	28
III.4.4 Uji Asumsi Klasik.....	29
III.5 Uji Signifikansi.....	30
III.5.1 Uji t.....	30
III.5.2 Uji F.....	30
III.5.3 Uji <i>R-squared</i>	31
BAB IV HASIL DAN PEMBAHASAN	32
IV.1 Deskripsi Objek Penelitian.....	32
IV.2 Deskripsi Data Penelitian.....	34
IV.2.1 Data Angka Partisipasi Sekolah.....	34
IV.2.2 Data PDRB Per Kapita.....	37
IV.2.3 Data Tingkat Kemiskinan.....	40
IV.2.4 Data Jumlah Sekolah.....	43
IV.3 Uji Asumsi Klasik.....	46
IV.4 Teknik Pemilihan Model.....	48
IV.5 Uji Hipotesis dan Analisis.....	50
IV.5.1 Uji t.....	50
IV.5.2 Uji F.....	52
IV.5.3 Uji <i>R-Squared</i>	53
IV.6 Analisis Ekonomi dan Pembahasan.....	53
IV.6.1 Analisis Pengaruh PDRB per Kapita Terhadap Angka Partisipasi Sekolah di Pulau Sulawesi.....	53
IV.6.2 Analisis Pengaruh Tingkat Kemiskinan Terhadap Angka Partisipasi Sekolah di Pulau Sulawesi.....	54

IV.6.3 Analisis Pengaruh Jumlah Sekolah Terhadap Angka Partisipasi Sekolah di Pulau Sulawesi	55
IV.7 Kesimpulan Model.....	56
IV.8 Keterbatasan Penelitian.....	58
BAB V KESIMPULAN DAN SARAN	59
V.1 Kesimpulan	59
V.2 Saran.....	60
V.2.1 Saran Teoritis	60
V.2.2 Saran Praktis.....	60
DAFTAR PUSTAKA	61
RIWAYAT HIDUP	64
LAMPIRAN.....	65

DAFTAR TABEL

Tabel 1. Hasil Penelitian Terdahulu.....	19
Tabel 2. Pengukuran Variabel.....	25
Tabel 3. Daftar Nama Provinsi sebagai Objek Penelitian.....	33
Tabel 4. Angka Partisipasi Sekolah Tahun 2014-2021 (Persen).....	34
Tabel 5. PDRB Per Kapita Tahun 2014-2021 (Ribu Rupiah).....	37
Tabel 6. Tingkat Kemiskinan Tahun 2014-2021 (Persen).....	40
Tabel 7. Jumlah Sekolah Tahun 2014-2021 (Unit).....	43
Tabel 8. Uji Normalitas.....	46
Tabel 9. Uji Multikolinieritas.....	46
Tabel 10. Uji Heteroskedastisitas.....	47
Tabel 11. Uji Autokorelasi.....	47
Tabel 12. Hasil Uji Chow.....	48
Tabel 13. Hasil Uji Hausman.....	49
Tabel 14. Hasil Uji Lagrange Multiplier.....	49
Tabel 15. Hasil Regresi Data Panel Model Fixed Effect.....	50
Tabel 16. Hasil Uji t.....	51
Tabel 17. Hasil Uji F.....	52
Tabel 18. Hasil Uji R-Squared.....	53
Tabel 19. Kesimpulan Model.....	56

DAFTAR GRAFIK

Grafik 1. Rata-Rata APS Tahun 2014-2021 di Indonesia.....	1
Grafik 2. Rata-Rata Angka Partisipasi Sekolah dan Laju Pertumbuhan PDRB di Indonesia Tahun 2014-2021	2
Grafik 3. Angka Partisipasi Sekolah dan PDRB per Kapita Pada Provinsi di Pulau Sulawesi Tahun 2014-2021	3
Grafik 4. Angka Partisipasi Sekolah dan Tingkat Kemiskinan pada Provinsi di Pulau Sulawesi Tahun 2014-2021	5
Grafik 5. Angka Partisipasi Sekolah dan Jumlah Sekolah Tingkat Provinsi di Pulau Sulawesi Tahun 2014-2021	6

DAFTAR GAMBAR

Gambar 1. Kerangka Penelitian	23
-------------------------------------	----

DAFTAR LAMPIRAN

Lampiran 1. Data Penelitian.....	65
Lampiran 2. Hasil Common Effect Model (CEM)	67
Lampiran 3. Hasil Fixed Effect Model (FEM)	68
Lampiran 4. Hasil Chow Test	69
Lampiran 5. Hasil Random Effect Model (REM).....	70
Lampiran 6. Hasil Hausman Test.....	71
Lampiran 7. Hasil Uji Normalitas	72
Lampiran 8. Hasil Uji Multikolinieritas.....	73
Lampiran 9. Hasil Uji Heteroskedastisitas.....	74
Lampiran 10. Hasil Uji Autokorelasi	75
Lampiran 11. Hasil Regresi Fixed Effect Model Setelah Masalah Heteroskedastisitas Diatasi	76