



**DETERMINAN PENDAPATAN ASLI DAERAH (PAD) DI PROVINSI  
DAERAH ISTIMEWA YOGYAKARTA**

**SKRIPSI**

**RONI SULAIMAN**

**1810115015**

**PROGRAM STUDI EKONOMI PEMBANGUNAN PROGRAM SARJANA**

**FAKULTAS EKONOMI DAN BISNIS**

**UNIVERSITAS PEMBANGUNAN NASIONAL VETERAN JAKARTA**

**2023**



**DETERMINAN PENDAPATAN ASLI DAERAH (PAD) DI PROVINSI  
DAERAH ISTIMEWA YOGYAKARTA**

**SKRIPSI**

**Diajukan Sebagai Salah Satu Syarat Untuk Memperoleh Gelar Sarjana  
Ekonomi**

**RONI SULAIMAN**

**1810115015**

**PROGRAM STUDI EKONOMI PEMBANGUNAN PROGRAM SARJANA**

**FAKULTAS EKONOMI DAN BISNIS**

**UNIVERSITAS PEMBANGUNAN NASIONAL VETERAN JAKARTA**

**2023**

## PERNYATAAN ORISINALITAS

Skripsi ini adalah hasil karya sendiri dan semua sumber yang dikutip maupun yang dirujuk telah saya nyatakan dengan benar.

Nama : Roni Sulaiman

NIM :1810115015

Bilamana di kemudian hari ditemukan ketidaksesuaian dengan pernyataan saya ini, maka saya bersedia dituntut dan diproses sesuai dengan ketentuan yang berlaku.

Jakarta, 26 Juli 2022

Yang menyatakan,



(Roni Sulaiman)

## PERNYATAAN PERSETUJUAN PUBLIKASI

Sebagai civitas akademika Universitas Pembangunan Nasional Veteran Jakarta,  
saya yang bertanda tangan di bawah ini:

Nama : Roni Sulaiman

NIM : 1810115015

Fakultas : Ekonomi dan Bisnis

Program Studi : S1 Ekonomi Pembangunan

Jenis Karya : Skripsi

Demi pengembangan ilmu pengetahuan menyetujui untuk memberikan kepada Universitas Pembangunan Nasional Veteran Jakarta Hak Bebas Royalti Non Eksklusif (*Non Exclusive Royalty Free Right*) atas skripsi saya yang berjudul:

### **Determinan Pendapatan Asli Daerah (PAD) Di Provinsi Daerah Istimewa Yogyakarta**

Beserta perangkat yang ada (jika diperlukan). Dengan Hak Bebas Royalti ini Universitas Pembangunan Nasional Veteran Jakarta berhak menyimpan, mengalih media/formatkan, mengelola dalam bentuk pangkalan data (database), merawat dan mempublikasikan Skripsi saya selama tetap mencantumkan nama saya sebagai penulis/pencipta dan sebagai pemilik hak cipta

Demikian pernyataan ini saya buat dengan sebenarnya

Dibuat : Jakarta

Pada Tanggal : 26 Juli 2022

Yang menyatakan,



(Roni Sulaiman)

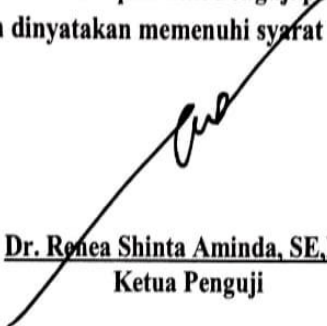
**SKRIPSI**

**DETERMINAN PENDAPATAN ASLI DAERAH (PAD) DI PROVINSI DAERAH  
ISTIMEWA YOGYAKARTA**

*Dipersiapkan dan disusun oleh:*


**Roni Sulaiman 1810115015**

Telah dipertahankan di depan Tim Penguji pada tanggal : 5 Agustus 2022  
dan dinyatakan memenuhi syarat untuk diterima

  
**Dr. Renea Shinta Aminda, SE,MM**  
Ketua Penguji




**Sugianto, S.E, M.M.**  
Penguji I



**Dr. ir. Purwanto Widodo, S, Si, M.Si**  
Penguji II (Pembimbing)

  
**Dr. Dianwicakasih Arlefiara, S.E, Ak, M.Ak, CA, CSRS**  
Dekan Fakultas Ekonomi dan Bisnis

  
**Indri Arrafi Juliannisa, S.E, M.E.**  
Ketua Program Studi Ekonomi  
Pembangunan Program Sarjana

Disahkan di : Jakarta

Pada tanggal : 24 Januari 2023

***DETERMINANTS OF REGIONAL ORIGINAL INCOME (PAD)  
IN THE PROVINCE OF THE SPECIAL REGION OF  
YOGYAKARTA***

By Roni Sulaiman

***Abstract***

*This study aims to determine the effect of population, per capita income, investment and per capita expenditure on Regional Original Income (PAD) in all regencies/cities in the Special Region of Yogyakarta (DIY). The sampling in this study used a saturated sampling technique in 5 regions during 2013-2019, so a total sample of 35 data was obtained from the Central Statistics Agency (BPS). This study uses panel data analysis by combining time series data and cross section data. The results of the partial study indicate that the total population, per capita income, investment and per capita expenditure have a significant positive effect on regional original income (PAD).*

*Keywords: local revenue, population, income per capita, investment expenditure per capita.*

# DETERMINAN PENDAPATAN ASLI DAERAH (PAD) DI PROVINSI DAERAH ISTIMEWA YOGYAKARTA

Oleh Roni Sulaiman

## Abstrak

Penelitian ini bertujuan untuk mengetahui pengaruh jumlah penduduk, pendapatan per kapita, investasi dan pengeluaran perkapita terhadap Pendapatan Asli Daerah (PAD) pada seluruh kabupaten/kota di Provinsi Daerah Istimewa Yogyakarta (DIY). Penarikan sampel dalam penelitian ini menggunakan teknik sampling jenuh di 5 daerah selama tahun 2013-2019, sehingga total sampel sebanyak 35 data yang diperoleh dari Badan Pusat Statistik (BPS). Penelitian ini menggunakan analisis data panel dengan menggabungkan data *time series* dan data *cross section*. Hasil penelitian secara parsial menunjukkan bahwa jumlah penduduk, pendapatan per kapita, investasi dan pengeluaran perkapita berpengaruh signifikan positif terhadap pendapatan asli daerah (PAD), Hasil penelitian secara simultan menunjukkan bahwa jumlah penduduk, pendapatan per kapita, investasi dan pengeluaran perkapita berpengaruh terhadap pendapatan asli daerah (PAD).

**Kata kunci:** pendapatan asli daerah, jumlah penduduk, pendapatan per kapita, investasi, pengeluaran perkapita.



UNIVERSITAS PEMBANGUNAN NASIONAL "VETERAN" JAKARTA

## FAKULTAS EKONOMI DAN BISNIS

Sekretariat : Jl RS. Fatmawati, Pondok Labu, Jakarta 12450, Telp. 7692856, 7692859 Fax. 7692856  
Homepage : <http://www.upnvj.ac.id> Email : [puskom@upnvj.ac.id](mailto:puskom@upnvj.ac.id)

### BERITA ACARA UJIAN SKRIPSI SEMESTER GENAP TA. 2021/2022

Hari ini Jumat , tanggal 05 Agustus 2022, telah dilaksanakan Ujian Skripsi bagi mahasiswa :

Nama : Roni Sulaiman

No.Pokok Mahasiswa : 1810115015

Program : Ekonomi Pembangunan S.1

Dengan judul skripsi sebagai berikut :

**Determinan Pendapatan Asli Daerah (PAD) di Provinsi Daerah Istimewa Yogyakarta**  
Dinyatakan yang bersangkutan *Lulus / Tidak Lulus \**)

#### Penguji

No	Dosen Penguji	Jabatan	Tanda Tangan
1	Dr. Renea Shinta Aminda, SE, MM	Ketua	1. ....
2	Sugianto, SE, MM	Anggota I	2. ....
3	Dr. Ir. Purwanto Widodo, S.Si.,M.Si	Anggota II **)	3. ....

#### Keterangan :

\*) Coret yang tidak perlu

\*\*) Dosen Pembimbing

Jakarta, 05 Agustus 2022

Mengesahkan

A.n/DEKAN

Kaprodi. Ekonomi Pembangunan S.1

  
Indri Arrafi Julianisa, SE, ME



## **PRAKATA**

Peneliti mencurahkan segala puji dan syukur kepada Allah Tuhan Yang Maha Esa, karena berkat karunia-Nya peneliti diberikan banyak kemudahan dalam menyelesaikan penelitian ini dalam rangka memenuhi kewajiban peneliti sebagai mahasiswa serta pemenuhan syarat untuk memperoleh gelar Sarjana Ekonomi Pembangunan, dengan judul “Determinan Pendapatan Asli Daerah (PAD) di Provinsi Daerah Istimewa Yogyakarta”. Pada kesempatan kali ini dengan penuh rasa hormat peneliti mengucapkan terima kasih kepada Ibu Dr. Dianwicakasih Arieftiara, S.E., Ak., M.Ak., CA., CSRS selaku Dekan Fakultas Ekonomi Bisnis serta kepada Ibu Indri Arrafi Juliannisa, S.E., M.E selaku Ketua Program Studi S1 Ekonomi Pembangunan. Ungkapan terimakasih selanjutnya peneliti haturkan kepada Bapak Dr. Ir. Purwanto Widodo, S.Si, M.Si selaku dosen pembimbing yang telah memberikan arahan, saran, dan juga nasihat yang sangat membangun. Tidak lupa peneliti mengucapkan terimakasih kepada seluruh dosen pengajar di lingkungan Fakultas Ekonomi Bisnis atas ilmu yang diajarkan selama peneliti menempuh kegiatan perkuliahan.

Terima kasih juga peneliti ucapkan kepada Bapak, Ibu, beserta keluarga yang selalu mendoakan dan mendukung dengan penuh kasih sayang sehingga menjadi motivasi tersendiri bagi peneliti dalam menyelesaikan skripsi ini. Terima kasih juga peneliti ucapkan kepada seluruh teman-teman di program studi S1 Ekonomi Pembangunan khususnya angkatan 2018 yang telah berjuang bersama dari awal perkuliahan hingga akhir perkuliahan ini dengan selalu membantu dan menjadi teman diskusi peneliti. Serta seluruh pihak lainnya yang telah memberikan bantuan dalam proses penyusunan penelitian ini.

Dengan dibuatnya skripsi ini besar harapan peneliti agar dapat bermanfaat bagi siapapun yang membacanya.

**Jakarta, 26 Juli 2022**

**Roni Sulaiman**

## DAFTAR ISI

<b>SKRIPSI .....</b>	<b>ii</b>
<b>PERNYATAAN ORISINALITAS.....</b>	<b>iii</b>
<b>PERNYATAAN PERSETUJUAN PUBLIKASI.....</b>	<b>iv</b>
<b>ABSTRACT .....</b>	<b>vi</b>
<b>ABSTRAK .....</b>	<b>vii</b>
<b>PRAKATA .....</b>	<b>ix</b>
<b>DAFTAR ISI.....</b>	<b>x</b>
<b>DAFTAR GRAFIK .....</b>	<b>xiv</b>
<b>DAFTAR TABEL .....</b>	<b>xv</b>
<b>DAFTAR GAMBAR.....</b>	<b>xvi</b>
<b>DAFTAR LAMPIRAN .....</b>	<b>xvii</b>
<b>BAB I PENDAHULUAN.....</b>	<b>1</b>
I.1 Latar Belakang .....	1
I.2 Rumusan Masalah .....	10
I.3 Tujuan Penelitian .....	10
I.4 Manfaat penelitian: .....	11
<b>BAB II KAJIAN PUSTAKA DAN LANDASAN TEORI .....</b>	<b>12</b>
II.1 Landasan Teori.....	12
II.1.1 Teori Pendapatan Asli Daerah.....	12
II.1.2 Teori Jumlah Penduduk.....	14
II.1.3 Teori Pendapatan Perkapita.....	14
II.1.4 Pengertian Investasi.....	14
II.1.5 Proses Investasi .....	16
II.1.6 Pengeluaran Perkapita .....	16

II.1.7 Hubungan Jumlah Penduduk Terhadap PAD.....	17
II.1.8 Hubungan Pendapatan Per Kapita Terhadap PAD.....	17
II.1.9 Hubungan Investasi Terhadap PAD.....	17
II.1.10 Hubungan Pengeluaran Perkapita Terhadap PAD.....	18
II.2 Hasil Penelitian Sebelumnya.....	18
II.3 Kerangka Pemikiran .....	24
II.4 Hipotesis Penelitian .....	24
<b>BAB III METODOLOGI PENELITIAN .....</b>	<b>25</b>
III.1 Definisi Operasional dan Pengukuran Variabel.....	25
III.1.1 Definisi Operasional .....	25
III.1.2 Pengukuran Variabel.....	26
III.2 Penentuan Populasi dan Sampel .....	27
III.2.1 Populasi.....	27
III.2.2 Sampel.....	27
III.3 Teknik Pengumpulan Data .....	27
III.3.1 Jenis Data.....	27
III.3.2 Sumber Data.....	27
III.3.3 Pengumpulan Data .....	27
III.4 Teknik Analisis Data .....	28
III.4.1 Model Regresi Data Panel.....	28
III.4.2 Estimasi Model Regresi Data Panel .....	29
III.4.3 Teknik Pemilihan Model.....	29
III.4.4 Uji Asumsi Klasik.....	30
III.4.4.1 Uji Normalitas.....	30
III.4.4.2 Uji Multikolinearitas .....	30
III.4.4.3 Uji Heteroskedastisitas.....	30
III.4.4.4 Uji Autokorelasi.....	31

III.5 Uji Signifikansi.....	31
III.5.1 Uji Parsial.....	31
III.5.2 Uji Simultan.....	32
III.5.3 Uji R-Squared.....	32
<b>BAB IV HASIL DAN PEMBAHASAN .....</b>	<b>33</b>
IV.1 Deskripsi Objek Penelitian.....	33
IV.2 Deskripsi Data Penelitian.....	34
IV.2.1 Data Pendapatan Asli Daerah (PAD).....	34
IV.2.2 Data Jumlah Penduduk.....	36
IV.2.3 Data Pendapatan Per Kapita.....	38
IV.2.4 Data Investasi.....	40
IV.2.5 Data Pengeluaran Per Kapita.....	42
IV.3 Teknik Penentuan Model.....	43
IV.4 Uji Asumsi Klasik.....	44
IV.5 Uji Hipotesis dan Analisis.....	46
IV.5.1 Uji Parsial.....	46
IV.5.2 Uji Simultan.....	47
IV.5.3 Uji R-squared.....	47
IV.6 Analisis Ekonomi dan Pembahasan.....	47
IV.6.1 Analisis Pengaruh Variabel Jumlah Penduduk Terhadap Pendapatan Asli Daerah (PAD) di Kabupaten/Kota Provinsi Daerah Istimewa Yogyakarta (DIY).....	47
IV.6.2 Analisis Pengaruh Variabel Pendapatan Perkapita Terhadap Pendapatan Asli Daerah (PAD) di Kabupaten/Kota Provinsi Daerah Istimewa Yogyakarta (DIY).....	49
IV.6.3 Analisis Pengaruh Variabel Investasi Terhadap Pendapatan Asli Daerah (PAD) di Kabupaten/Kota Provinsi Daerah Istimewa Yogyakarta (DIY).....	50
IV.6.4 Analisis Pengaruh Variabel Pengeluaran Perkapita Terhadap Pendapatan Asli Daerah (PAD) di Kabupaten/Kota Provinsi Daerah Istimewa Yogyakarta	

(DIY).....	52
IV.7 Kesimpulan dan Model .....	53
IV.8 Keterbatasan Penelitian.....	55
<b>BAB V KESIMPULAN DAN SARAN .....</b>	<b>56</b>
IV.1 Kesimpulan .....	56
IV.2 Saran .....	56
V.2.1 Saran Teoritis .....	57
V.2.2 Saran Praktis .....	57
<b>DAFTAR PUSTAKA .....</b>	<b>58</b>
<b>RIWAYAT HIDUP .....</b>	<b>60</b>

## **DAFTAR GRAFIK**

Grafik 1. Realisasi PAD Provinsi di Pulau Jawa Tahun 2017-2019 (Juta Rupiah).....	3
Grafik 2. Realisasi PAD (Ribu Rupiah) dan Kontribusi PAD Terhadap Pendapatan Daerah (Persen) Kabupaten/Kota di Provinsi DIY Tahun 2013- 2019 .....	4
Grafik 3. Jumlah Penduduk dan Pendapatan Asli Daerah (PAD) Kabupaten/Kota di Provinsi DIY Tahun 2013-2019 (Ribu Jiwa).....	5
Grafik 4. Pendapatan Perkapita dan Pendapatan Asli Daerah (PAD) Kabupaten/Kota di Provinsi DIY Tahun 2013-2019 (Rupiah) .....	6
Grafik 5. Investasi dan Pendapatan Asli Daerah (PAD) Kabupaten/Kota di Provinsi DIY Tahun 2013-2019 (Rupiah) .....	8
Grafik 6. Pengeluaran Per Kapita dan Pendapatan Asli Daerah (PAD) Kabupaten/Kota di Provinsi DIY Tahun 2013-2019 (Rupiah) .....	8

## DAFTAR TABEL

Tabel 1 Hasil Penelitian Terdahulu Penelitian terkait dengan Pendapatan.....	20
Tabel 2. Pengukuran Variabel.....	26
Tabel 3. Daftar Nama Kabupaten/Kota sebagai Objek Penelitian.....	33
Tabel 4 Data Pendapatan Asli Daerah Tahun 2013-2019 (Miliar Rupiah).....	34
Tabel 5 Data Jumlah Penduduk Tahun 2013-2019 (Ribu Jiwa) .....	36
Tabel 6. Data Pendapatan Per Kapita Tahun 2013-2019 (Ribu Rupiah).....	38
Tabel 7 Data Investasi Tahun 2013-2019 (Miliar Rupiah) .....	40
Tabel 8 Data Pengeluaran Per Kapita Tahun 2013-2019 (Ribu Rupiah).....	42
Tabel 9. <i>Hausman Test</i> .....	43
Tabel 10. Hasil Regresi Data Panel Model Random Effect.....	43
Tabel 11. Uji Normalitas.....	44
Tabel 12. Uji Multikolinieritas.....	45
Tabel 13. Uji Heteroskedastisitas.....	45
Tabel 14. Uji Autokorelasi.....	46
Tabel 15. Uji Wald.....	47
Tabel 16. <i>R-squared</i> .....	47
Tabel 17. Jumlah Penduduk dan PAD Tahun 2017-2018.....	48
Tabel 18. Pendapatan Perkapita dan PAD Tahun 2017-2018.....	49
Tabel 19. Investasi dan PAD Tahun 2016-2017 .....	50
Tabel 20. Pengeluaran Perkapita dan PAD Tahun 2017-2018 .....	52

## **DAFTAR GAMBAR**

Gambar 1. Kerangka Pemikiran.....	24
-----------------------------------	----



## DAFTAR LAMPIRAN

Lampiran 1. Data Penelitian.....	61
Lampiran 2. Hasil Common Effect Model (CEM) .....	62
Lampiran 3. Hasil Fixed Effect Model (FEM) .....	63
Lampiran 4. Hasil Chow Test .....	64
Lampiran 5. Hasil Random Effect Model (REM).....	65
Lampiran 6. Hasil Hausman Test.....	66
Lampiran 7. Hasil Uji Normalitas .....	67
Lampiran 8. Hasil Uji Multikolinieritas.....	68
Lampiran 9. Hasil Uji Heteroskedastisitas.....	69
Lampiran 10. Hasil Regresi gls.....	70