



**ANALISIS DETERMINAN *FOREIGN DIRECT INVESTMENT*
DI ASEAN-7**

SKRIPSI

Renaldy Rekagriya Pratama

1810115028

**PROGRAM STUDI EKONOMI PEMBANGUNAN PROGRAM SARJANA
FAKULTAS EKONOMI DAN BISNIS
UNIVERSITAS PEMBANGUNAN NASIONAL VETERAN JAKARTA
2023**



**ANALISIS DETERMINAN *FOREIGN DIRECT INVESTMENT*
DI ASEAN-7**

SKRIPSI

**Diajukan Sebagai Salah Satu Syarat Untuk Memperoleh Gelar
Sarjana Ekonomi**

Renaldy Rekagriya Pratama 1810115028

**PROGRAM STUDI EKONOMI PEMBANGUNAN PROGRAM SARJANA
FAKULTAS EKONOMI DAN BISNIS
UNIVERSITAS PEMBANGUNAN NASIONAL VETERAN JAKARTA
2023**

PERNYATAAN ORISINALITAS

Skripsi ini adalah hasil karya sendiri, dan semua sumber yang dikutip maupun yang dirujuk telah saya nyatakan dengan benar.

Nama : Renaldy Rekagriya Pratama

NIM : 1810115028

Bilamana di kemudian hari ditemukan ketidaksesuaian dengan pernyataan saya ini, maka saya bersedia di tuntutan dan di proses sesuai dengan ketentuan yang berlaku.

Jakarta, 27 Desember 2022

Yang menyatakan,



Renaldy Rekagriya Pratama

PERNYATAAN PERSETUJUAN PUBLIKASI

Sebagai civitas akademika Universitas Pembangunan nasional Veteran Jakarta, saya yang bertanda tangan di bawah ini :

Nama : Renaldy Rekagriya Pratama

NIM : 1810115028

Fakultas : Ekonomi dan Bisnis

Program Studi : S1 Ekonomi Pembangunan

Jenis Karya : Skripsi

Demi pengembangan ilmu pengetahuan, menyetujui untuk memberikan kepada Universitas Pembangunan Nasional Veteran Jakarta Hak Bebas Royalti Non Eksklusif (Non Exclusive Royalty Free Right) atas skripsi saya yang berjudul :

Analisis Determinan Foreign Direct Investment Di ASEAN-7

Beserta perangkat yang ada (jika diperlukan). Dengan Hak Bebas Royalti ini Universitas Pembangunan Nasional Veteran Jakarta berhak menyimpan, mengalih media/formatkan, mengelola dalam bentuk pangkalan data (*database*), merawat, dan mempublikasikan Skripsi saya selama mencantumkan nama saya sebagai penulis/pencipta dan sebagai pemilik hak cipta.

Demikian pernyataan ini saya buat dengan sebenarnya.

Jakarta, 27 Desember 2022

Yang menyatakan,



Renaldy Rekagriya Pratama

LEMBAR PENGESAHAN

SKRIPSI

ANALISIS DETERMINAN FOREIGN DIRECT INVESTMENT DI ASEAN-7


Dipersiapkan dan disusun oleh:

RENALDY REKAGRIYA PRATAMA 1810115028


Telah dipertahankan di depan Tim Penguji pada tanggal: 4 Januari 2023
dan dinyatakan memenuhi syarat untuk diterima



Dr. Ir. Purwanto Widodo, S.Si, M.Si.
Ketua Penguji




Indri Arrafi Juliannisa, SE, ME
Penguji I



Dr. Aswin Rivai, S.E, M.M
Penguji II (Pembimbing)



Dr. Dianwicakasih Arieftiara, S.E, Ak, M.Ak, CA, CSRS
Dekan



Indri Arrafi Juliannisa, SE, ME
Ketua Program Studi

Disahkan di : Jakarta
Pada tanggal : 7 Januari 2023

ANALISIS DETERMINAN *FOREIGN DIRECT INVESTMENT* DI ASEAN-7

Oleh Renaldy Rekagriya Pratama

ABSTRAK

Penelitian ini dibuat dan dilakukan untuk melihat perkembangan *Foreign Direct Investment* atau investasi asing langsung dan juga melihat pengaruh pertumbuhan ekonomi, inflasi, suku bunga, dan *Trade Openness* terhadap *Foreign Direct Investment* di negara ASEAN-7. Penelitian ini menggunakan sampel negara ASEAN-7 yang terdiri dari Singapura, Indonesia, Vietnam, Filipina, Malaysia, Thailand, & Brunei Darusallam yang memiliki *Foreign Direct Investment inflow* terbesar di antara 10 negara ASEAN. Sampel yang digunakan dalam penelitian ini menggunakan 7 negara dengan periode 21 tahun yaitu tahun 2000-2020, sehingga total sampel yang digunakan sebanyak 147 data. Penelitian ini menggunakan data sekunder yang diperoleh dari situs *World Bank*. Penelitian ini menggunakan Analisis data panel menggunakan program Eviews 10 dengan menggunakan tingkat signifikansi 5% (0.05). Pada Penelitian ini ditemukan bahwa secara parsial pertumbuhan ekonomi dan *trade openness* berpengaruh positif signifikan terhadap *Foreign Direct Investment* di ASEAN-7. Pada sisi lain inflasi dan suku bunga tidak berpengaruh terhadap *Foreign Direct Investment* di ASEAN-7.

Kata Kunci: *Foreign Direct Investment*, investasi, ASEAN-7

FOREIGN DIRECT INVESTMENT DETERMINATION ANALYSIS IN ASEAN-7

By Renaldy Rekagriya Pratama

ABSTRACT

This research was created and conducted to observe the development of Foreign Direct Investment or foreign direct investment and also to see the effect of economic growth, inflation, interest rates, and Trade Openness on Foreign Direct Investment in ASEAN-7 countries. This study uses a sample of ASEAN-7 countries consisting of Singapore, Indonesia, Vietnam, the Philippines, Malaysia, Thailand & Brunei Darussalam which have the largest Foreign Direct Investment inflow among the 10 ASEAN countries. The sample used in this research uses 7 countries with a period of 21 years, namely 2000-2020, so the total sample used is 147 data. This research uses secondary data obtained from the World Bank website. This research uses panel data analysis using the Eviews 10 program using a significance level of 5% (0.05). In this study, it was found that partial economic growth and trade openness had a significant positive effect on Foreign Direct Investment in ASEAN-7. On the other hand inflation and interest rates do not affect Foreign Direct Investment in ASEAN-7

Keywords: *Foreign Direct Investment, investment, ASEAN-7*

BERITA ACARA



UNIVERSITAS PEMBANGUNAN NASIONAL "VETERAN" JAKARTA

FAKULTAS EKONOMI DAN BISNIS

Sekretariat : Jl RS. Fatmawati, Pondok Labu, Jakarta 12450, Telp. 7692856, 7692859 Fax. 7692856
Homepage : <http://www.upnvj.ac.id> Email : puskom@upnvj.ac.id

BERITA ACARA UJIAN SKRIPSI SEMESTER GANJIL TA. 2022/2023

Hari ini Rabu , tanggal 04 Januari 2023, telah dilaksanakan Ujian Skripsi bagi mahasiswa :

Nama : Renaldy Rekagriya Pratama

No.Pokok Mahasiswa : 1810115028

Program : Ekonomi Pembangunan S.1

Dengan judul skripsi sebagai berikut :

Analisis Determinasi Foreign Direct Investment di Asean -7

Dinyatakan yang bersangkutan *Lulus / Tidak Lulus* *)

Penguji

No	Dosen Penguji	Jabatan	Tanda Tangan
1	Dr. Ir. Purwanto Widodo, S.Si.,M.Si	Ketua	1.
2	Indri Arrafi Juliannisa, SE, ME	Anggota I	2.
3	Dr. Aswin Rivai, SE.,MM	Anggota II **)	3.

Keterangan :

*) Coret yang tidak perlu

**) Dosen Pembimbing

Jakarta, 04 Januari 2023

Mengesahkan

A.n. DEKAN

Kaprod. Ekonomi Pembangunan S.1

Indri Arrafi Juliannisa, SE, ME

PRAKATA

Puji syukur saya panjatkan kepada Tuhan Yang Maha Esa atas berkat dan rahmatnya peneliti dapat menyelesaikan penelitian ini dengan waktu yang telah ditentukan sehingga peneliti dapat memenuhi kewajibannya sebagai mahasiswa dan memenuhi syarat memperoleh gelar Sarjana Ekonomi. Penelitian ini memiliki judul “**Analisis Determinan Foreign Direct Investment di ASEAN-7**”. Dalam kesempatan ini peneliti mengucapkan terimakasih kepada Ibu Dr. Dianwicakasih Arieftiara, SE, Ak, M.Ak, CA, CSRS selaku Dekan Fakultas Ekonomi dan Bisnis, Bapak Fachru Nofrian, S.E.,S.Hum.,DEA Ph.D selaku Ketua Jurusan Ilmu Ekonomi atas bimbingan dan ajarannya sehingga peneliti dapat menyelesaikan skripsi ini. Terimakasih peneliti juga sampaikan kepada Dr. Ir. Purwanto Widodo, S.Si, M.Si selaku ketua penguji skripsi, Ibu Indri Arrafi Juliannisa, S.E., M.E selaku Ketua Program Studi S1 Ekonomi Pembangunan dan dosen penguji skripsi I, dan Bapak Dr. Aswin Rivai, MM selaku pembimbing skripsi yang telah meluangkan waktunya untuk memberikan arahan, bimbingan, serta ilmu yang bermanfaat bagi peneliti untuk penelitian ini dan untuk masa depan.

Dalam proses penulisan skripsi ini, peneliti ingin mengucapkan terimakasih atas dukungan dan bantuan dari berbagai pihak. Terimakasih saya ucapkan kepada:

1. Orang tua dan adik saya yang sudah senantiasa memberikan doa dan dukungan serta kerelaan hati untuk memberikan dukungan finansial sehingga dapat menuntut ilmu dan bisa menyelesaikan penelitian ini;
2. Peneliti juga mengucapkan terimakasih kepada Rifky, Cindy, Roni, Tunas, Dhifa, Aditya, Ryru, Alex, dan Jordan karena telah menjadi teman saya untuk berdiskusi serta memberikan doa sehingga penelitian ini dapat terselesaikan.
3. Saya mengucapkan terimakasih kepada Bank Indonesia karena telah memilih saya menjadi salah satu penerima Beasiswa Bank Indonesia sehingga peneliti dapat menempuh pendidikan di UPN Veteran Jakarta dengan beasiswa.
4. Terima kasih juga peneliti ucapkan kepada keluarga besar GenBI 2020, GenBI 2021, HIMAEP FEB UPNVJ 2021, *KYC Team* Stockbit, Tim SDM Harian Kompas, dan Tim Multimedia Katadata Indonesia atas dukungan

doa dan pengalaman organisasi serta magang sehingga menambah pengalaman, pengetahuan, dan wawasan peneliti.

Kiranya Tuhan memberikan berkatnya kepada semua pihak yang telah memberikan bantuan dalam penulisan skripsi ini. Masih banyak kekurangan dalam penulisan skripsi ini yang peneliti sadar, oleh sebab itu saran dan masukan peneliti harapkan untuk pengembangan ke depan. Semoga skripsi ini dapat memberikan manfaat bagi dunia ilmu ekonomi dan kebijakan dunia.

Jakarta, 4 Januari 2023

A handwritten signature in black ink, featuring a stylized 'R' and 'P' with the initials 'RMP' written in the center.

Renaldy Rekagriya Pratama

DAFTAR ISI

SKRIPSI.....	ii
PERNYATAAN ORISINALITAS	iii
PERNYATAAN PERSETUJUAN PUBLIKASI	iv
LEMBAR PENGESAHAN	v
ABSTRAK	vi
ABSTRACT	vii
PRAKATA.....	viii
DAFTAR ISI.....	x
DAFTAR TABEL	xiii
DAFTAR GAMBAR.....	xiv
DAFTAR GRAFIK	xv
DAFTAR LAMPIRAN.....	xvii
BAB I PENDAHULUAN	1
I.1 Latar Belakang	1
I.2 Rumusan Masalah	26
I.3 Tujuan Penelitian	27
I.4 Manfaat penelitian	27
BAB II TINJAUAN PUSTAKA	29
II.1 Landasan Teori.....	29
II.1.1 Teori Investasi Keynes.....	29
II.1.2 Teori <i>Foreign Direct Investment</i>	30
II.1.3 Teori Pertumbuhan Ekonomi	31
II.1.4 Teori Suku Bunga	32
II.1.5 Teori Inflasi.....	32
II.1.6 Teori <i>Trade Openness</i>	33
II.1.7 Hubungan antara Pertumbuhan Ekonomi dengan <i>Foreign Direct Investment</i>	34
II.1.8 Hubungan Antara Inflasi dengan <i>Foreign Direct Investment</i>	34
II.1.9 Hubungan Antara Suku Bunga dengan <i>Foreign Direct Investment</i>	35
II.1.10 Hubungan antara <i>Trade Openness</i> dengan <i>Foreign Direct Investment</i>	35

II.2 Hasil Penelitian Sebelumnya.....	36
II.3 Kerangka Penelitian	43
II.4 Hipotesis Penelitian	44
BAB III METODOLOGI PENELITIAN	45
III.1 Definisi Operasional dan Pengukuran Variabel.....	45
III.1.1 Definisi Operasional	45
III.1.2 Pengukuran Variabel	47
III.2 Penentuan Populasi dan Sampel	47
III.2.1 Populasi	47
III.2.2 Sampel	48
III.3 Teknik Pengumpulan Data.....	48
III.3.1 Jenis Data.....	48
III.3.2 Sumber Data	48
III.3.3 Pengumpulan Data.....	48
III.4 Teknik Analisa Data	49
III.4.1 Model Regresi Data Panel	49
III.4.2 Estimasi Regresi Data Panel.....	49
III.4.3 Teknik Pemilihan Model	50
III.4.4 Uji Asumsi Klasik	51
III.5 Uji Signifikansi	53
III.5.1 Uji Hipotesis.....	53
III.5.2 Uji t.....	53
III.5.3 Uji F.....	53
III.5.4 Uji <i>R-Squared</i> dan <i>Adjusted R-Squared</i>	54
BAB IV HASIL DAN PEMBAHASAN	55
IV.1 Deskripsi Subjek Penelitian	55
IV.2 Deskripsi Data Penelitian.....	55
IV.2.1 Data <i>Foreign Direct Investment</i>	56
IV.2.2 Data Pertumbuhan Ekonomi.....	58
IV.2.3 Data Inflasi.....	60
IV.2.4 Data Suku Bunga.....	63
IV.2.5 Data <i>Trade Openness</i>	66
IV.3 Uji Asumsi Klasik.....	68
IV.4 Teknik Penentuan Model	70

IV.5 Uji Hipotesis dan Analisis	72
IV.5.1 Uji t	72
IV.5.2 Uji F	73
IV.6 Analisis Ekonomi dan Pembahasan	74
IV.6.1 Analisis Pengaruh Pertumbuhan Ekonomi Terhadap <i>Foreign Direct Investment</i> di ASEAN-7	74
IV.6.2 Analisis Pengaruh Inflasi Terhadap <i>Foreign Direct Investment</i> di ASEAN-7	76
IV.6.3 Analisis Pengaruh Suku Bunga Terhadap <i>Foreign Direct Investment</i> di ASEAN-7	77
IV.6.4 Analisis Pengaruh <i>Trade Openness</i> Terhadap <i>Foreign Direct Investment</i> di ASEAN-7	79
IV.7 Kesimpulan Model.....	81
IV.8 Keterbatasan Penelitian.....	86
BAB V KESIMPULAN DAN SARAN.....	87
V.1 Kesimpulan	87
V.2 Saran	88
V.2.1 Saran Teoritis.....	88
V.2.2 Saran Praktis	88
DAFTAR PUSTAKA.....	90

DAFTAR TABEL

Tabel 1. Penelitian Terdahulu terkait Foreign Direct Invetment	39
Tabel 2. Tabel Pengukuran Variabel	47
Tabel 3. Ketentuan Uji Durbin-Watson	53
Tabel 4. Negara ASEAN-7	55
Tabel 5. <i>Foreign Direct Investment</i> ASEAN-7	56
Tabel 6. Pertumbuhan Ekonomi ASEAN-7	58
Tabel 7. Inflasi ASEAN-7	61
Tabel 8. Suku Bunga ASEAN-7	63
Tabel 9. <i>Trade Openness</i> ASEAN-7	66
Tabel 10. Uji Normalitas	68
Tabel 11. Uji Multikolinieritas	69
Tabel 12. Uji Heteroskdastisitas	69
Tabel 13. Uji Autokorelasi	70
Tabel 14. Hausman Test	71
Tabel 15. Hasil Regresi Data Panel Model <i>Fixed Effect</i>	71
Tabel 16. Uji t	72
Tabel 17. Uji F	73
Tabel 18. R-squared dan Adjusted R-squared	74
Tabel 19. Kesimpulan Model	81

DAFTAR GAMBAR

Gambar 1. Kurva Investasi (<i>Marginal Efficiency of Capital</i>).....	29
Gambar 2. Kerangka Penelitian	43

DAFTAR GRAFIK

Grafik 1. Foreign Direct Investment Inflow ASEAN-7 Pada Tahun 2000-2020	3
Grafik 2. Pertumbuhan Ekonomi terhadap Foreign Direct Investment ASEAN-7 Pada Tahun 2000-2020	5
Grafik 3. Pertumbuhan Ekonomi terhadap Foreign Direct Investment Singapura Pada Tahun 2000-2020	6
Grafik 4. Pertumbuhan Ekonomi terhadap Foreign Direct Investment Indonesia Pada Tahun 2000-2020	7
Grafik 5. Pertumbuhan Ekonomi terhadap Foreign Direct Investment Vietnam Pada Tahun 2000-2020	7
Grafik 6. Pertumbuhan Ekonomi terhadap Foreign Direct Investment Filipina Pada Tahun 2000-2020	8
Grafik 7. Pertumbuhan Ekonomi terhadap Foreign Direct Investment Filipina Pada Tahun 2000-2020	9
Grafik 8. Pertumbuhan Ekonomi terhadap Foreign Direct Investment Thailand Pada Tahun 2000-2020	9
Grafik 9. Pertumbuhan Ekonomi terhadap Foreign Direct Investment Brunei Darussalam Pada Tahun 2000-2020	10
Grafik 10. Inflasi terhadap Foreign Direct Investment ASEAN-7 Pada Tahun 2000-2020	11
Grafik 11. Inflasi terhadap Foreign Direct Investment Singapura Pada Tahun 2000-2020	11
Grafik 12. Inflasi terhadap Foreign Direct Investment Indonesia Pada Tahun 2000-2020	12
Grafik 13. Inflasi terhadap Foreign Direct Investment Vietnam Pada Tahun 2000-2020.....	12
Grafik 14. Inflasi terhadap Foreign Direct Investment Filipina Pada Tahun 2000-2020.....	13
Grafik 15. Inflasi terhadap Foreign Direct Investment Brunei Darussslam Pada Tahun 2000-2020	14

Grafik 16. Suku Bunga terhadap Foreign Direct Investment ASEAN-7 Pada Tahun 2000-2020	15
Grafik 17. Suku Bunga terhadap Foreign Direct Investment Singapura Pada Tahun 2000-2020	16
Grafik 18. Suku Bunga terhadap Foreign Direct Investment Indonesia Pada Tahun 2000-2020	16
Grafik 19. Suku Bunga terhadap Foreign Direct Investment Vietnam Pada Tahun 2000-2020	17
Grafik 20. Suku Bunga terhadap Foreign Direct Investment Filipina Pada Tahun 2000-2020	17
Grafik 21. Suku Bunga terhadap Foreign Direct Investment Malaysia Pada Tahun 2000-2020	18
Grafik 22. Suku Bunga terhadap Foreign Direct Investment Thailand Pada Tahun 2000-2020	19
Grafik 23. Suku Bunga terhadap Foreign Direct Investment Burnei Darussalam Pada Tahun 2000-2020	19
Grafik 24. Trade Openness Terhadap Foreign Direct Investment ASEAN-7 Pada Tahun 2000-2020	20
Grafik 25. Trade Openness Terhadap Foreign Direct Investment Singapura Pada Tahun 2000-2020	21
Grafik 26. Trade Openness Terhadap Foreign Direct Investment Indonesia Pada Tahun 2000-2020	22
Grafik 27. Trade Openness Terhadap Foreign Direct Investment Vietnam Pada Tahun 2000-2020	22
Grafik 28. Trade Openness Terhadap Foreign Direct Investment Filipina Pada Tahun 2000-2020	23
Grafik 29. Trade Openness Terhadap Foreign Direct Investment Malaysia Pada Tahun 2000-2020	24
Grafik 30. Trade Openness Terhadap Foreign Direct Investment Thailand Pada Tahun 2000-2020	24
Grafik 31. Trade Openness Terhadap Foreign Direct Investment Brunei Darussalam Pada Tahun 2000-2020	25

DAFTAR LAMPIRAN

Lampiran 1. Daftar Sampel Penelitian.....	95
Lampiran 2. Data Penelitian.....	96
Lampiran 3. Hasil Uji <i>Common Effect Model</i> (CEM)	100
Lampiran 4. Hasil Uji Fixed Effect Model (FEM)	101
Lampiran 5. Hasil Uji Random Effect Model (REM)	102
Lampiran 6. Hasil <i>Chow</i> Test	103
Lampiran 7. Hasil <i>Hausman</i> Test	104
Lampiran 8. Hasil Uji Normalitas.....	105
Lampiran 9. Hasil Uji Multikolinearitas	106
Lampiran 10. Hasil Uji Heteroskedastisitas.....	107
Lampiran 11. Hasil Uji Autokorelasi.....	108