



**ANALISIS FAKTOR-FAKTOR YANG MEMPENGARUHI
PERTUMBUHAN PDRB PROVINSI JAWA TIMUR**

SKRIPSI

APRILIANI ZHULHIJRAH

1910115005

**PROGRAM STUDI EKONOMI PEMBANGUNAN PROGRAM SARJANA
FAKULTAS EKONOMI DAN BISNIS
UNIVERSITAS PEMBANGUNAN NASIONAL VETERAN JAKARTA**

2022



**ANALISIS FAKTOR-FAKTOR YANG MEMPENGARUHI
PERTUMBUHAN PDRB PROVINSI JAWA TIMUR**

SKRIPSI

Diajukan Sebagai Salah Satu Syarat Untuk Memperoleh Gelar Sarjana Ekonomi

APRILIANI ZHULHIJRAH

1910115005

**PROGRAM STUDI EKONOMI PEMBANGUNAN PROGRAM SARJANA
FAKULTAS EKONOMI DAN BISNIS
UNIVERSITAS PEMBANGUNAN NASIONAL VETERAN JAKARTA**

2022

PERNYATAAN ORISINALITAS

Skripsi ini adalah hasil karya sendiri, dan semua sumber yang dikutip maupun yang dirujuk telah saya nyatakan dengan benar.

Nama : Apriliani Zhulhijrah

NIM : 1910115005

Bilamana di kemudian hari ditemukan ketidaksesuaian dengan pernyataan saya ini, maka saya bersedia dituntut dan diproses sesuai dengan ketentuan yang berlaku.

Jakarta, 20 Desember 2022

Yang menyatakan,



(Apriliani Zhulhijrah)

**PERNYATAAN PERSETUJUAN PUBLIKASI SKRIPSI UNTUK
KEPENTINGAN AKADEMIS**

Sebagai civitas akademika Universitas Pembangunan Nasional Veteran Jakarta,
saya yang bertanda tangan di bawah ini :

Nama : Apriliani Zhulhijrah
NIM : 1910115005
Fakultas : Fakultas Ekonomi dan Bisnis
Program Studi : S1 Ekonomi Pembangunan
Jenis Karya : Skripsi

Demi pengembangan ilmu pengetahuan, menyetujui untuk memberikan kepada Universitas Pembangunan Nasional Veteran Jakarta Hak Bebas Royalti Non Eksklusif (*Non Exclusive Royalty Free Right*) atas Skripsi saya yang berjudul :

**Analisis Faktor-Faktor Yang Mempengaruhi Pertumbuhan PDRB Provinsi
Jawa Timur**

Beserta perangkat yang ada (jika diperlukan). Dengan Hak Bebas Royalti ini Universitas Pembangunan Nasional Veteran Jakarta berhak menyimpan, mengalihmedia/formatkan, mengelola dalam bentuk pangkalan data (*database*), merawat, dan mempublikasikan Skripsi saya selama tetap mencantumkan nama saya sebagai penulis/pencipta dan sebagai pemilik hak cipta.

Demikian pernyataan ini saya buat dengan sebenarnya.

Dibuat di : Jakarta

Pada Tanggal : 26 Januari 2023

Yang Menyatakan ,



(Apriliani Zhulhijrah)

SKRIPSI

**ANALISIS FAKTOR-FAKTOR YANG MEMPENGARUHI
PERTUMBUHAN PDRB PROVINSI JAWA TIMUR**

Dipersiapkan dan disusun oleh :

APRILIANI ZHULHIJRAH 1910115005

Pembimbing



Dr. Desmintari, S.E., M.M

Jakarta, 4-10-2022

Mengetahui,

Ketua Program Studi S1 Ekonomi Pembangunan



Indri Arrafi Juliannisa, S.E., M.E

SKRIPSI

**ANALISIS FAKTOR-FAKTOR YANG MEMPENGARUHI
PERTUMBUHAN PDRB PROVINSI JAWA TIMUR**

Dipersiapkan dan disusun oleh:

APRILIANI ZHULHIJRAH 1910115005

Telah dipertahankan di depan Tim Penguji pada tanggal: 12 Januari 2023
dan dinyatakan memenuhi syarat untuk diterima



Dr. Renea Shinta Aminda, S.E., M.M.
Ketua Penguji




Sugianto, S.E., M.M.
Penguji I



Dr. Desmintari, S.E., M.M.
Penguji II (Pembimbing)



Dr. Dianwicakasih Ariestiara, S.E., Ak, M.Ak, CA, CSRS
Dekan



Indri Arrafi Jualiannisa, S.E., M.E.
Ketua Program Studi Ekonomi Pembangunan
Program Sarjana

Disahkan di : Jakarta
Pada tanggal : Januari 2023

PRAKATA

Puji syukur peneliti panjatkan atas kehadiran Allah SWT yang telah memberikan rahmat dan karunia-Nya sehingga peneliti dapat menyelesaikan penelitian ini dengan judul “Analisis Faktor-Faktor Yang Mempengaruhi Pertumbuhan PDRB Provinsi Jawa Timur” dalam rangka memenuhi kewajiban peneliti sebagai mahasiswa serta penemuan syarat untuk memperoleh gelar Sarjana Ekonomi. Dengan penuh rasa hormat, melalui prakata ini peneliti ingin mengucapkan terima kasih kepada Bapak Fachru Nofrian, S.E., S.Hum., Ph.D selaku Ketua Jurusan Ilmu Ekonomi, Ibu Indri Arrafi Juliannisa, S.E., M.E., selaku Kepala Program Studi Ekonomi Pembangunan Program Sarjana, serta Ibu Dr. Desmintari., S.E., M.M., selaku dosen pembimbing yang telah memberikan waktu, tenaga, bimbingan, motivasi serta ilmu tambahan yang sangat bermanfaat bagi peneliti. Peneliti juga menerima dukungan secara moral dan emosional dari beberapa pihak selama penyusunan skripsi. Ucapan terima kasih peneliti sampaikan kepada ayah, ibu dan Faiz serta seluruh keluarga besar yang selalu memberikan dukungan serta do’a agar peneliti dapat bertahan selama penyusunan skripsi berlangsung dan menyelesaikan studi tepat waktu. Terima kasih telah berada disisi peneliti yang tak henti-hentinya memberikan semangat dan motivasi kepada peneliti. Begitu juga dengan Septia Tri W, Zalsabila, Azizah R, dan Debby N sebagai sahabat yang selalu setia, saling mendukung dan memotivasi serta menjadi tempat berkeluh kesah agar peneliti dapat tetap semangat dalam menyelesaikan skripsi ini. Serta seluruh teman-teman seperjuangan Ekonomi Pembangunan 2019 serta dosen-dosen yang tidak bisa disebutkan satu per satu yang kehadirannya selalu memberikan banyak pengalaman, ilmu, bantuan serta motivasi selama peneliti menjalankan studi di Universitas Pembangunan Nasional Veteran Jakarta.

Bekasi, 22 Desember 2022

(Apriliani Zhulhijrah)

Analysis of the factors influencing GRDP growth in East Java Province

By Apriliani Zhulhijrah

Abstract

Gross Regional Domestic Product (GRDP) is a measure of a region's economic structure across time. The purpose of this research is to evaluate and assess the impact of job possibilities, income distribution, and PMDN investment on the East Java Province's GRDP. The data for this study was handled using Eviews software version 10 and included secondary data and quantitative descriptive research types using time series data from 2000 to 2020. The study's findings revealed that (1) job opportunities had a substantial positive effect on East Java Province's GRDP, (2) income distribution had a significant positive effect on East Java Province's GRDP, and (3) PMDN investment had a positive effect on East Java Province's GRDP. The employment opportunity variable had the most prominent impact on GRDP among the three factors utilized in this study.

Based on the findings of the research, the author makes recommendations that may be utilized as a reference in the future study or as policy considerations by key stakeholders and the government.

Keywords: *Gross Regional Domestic Product (GRDP), Employment Opportunities, Income Distribution, Investment*

Analisis Faktor-Faktor yang Mempengaruhi Pertumbuhan PDRB Provinsi Jawa Timur

Oleh Apriliani Zhulhijrah

Abstrak

Produk Domestik Regional Bruto (PDRB) adalah ukuran struktur ekonomi suatu wilayah sepanjang waktu. Tujuan dari penelitian ini adalah untuk menganalisis dan mengukur pengaruh antara kesempatan kerja, distribusi pendapatan, dan investasi PMDN terhadap PDRB Provinsi Jawa Timur. Data penelitian ini diolah dengan menggunakan *software* Eviews versi 10 dan meliputi data sekunder serta jenis penelitian deskriptif kuantitatif dengan menggunakan data time series pada tahun 2000-2020. Temuan dari penelitian ini mengungkapkan bahwa (1) kesempatan kerja memiliki pengaruh positif yang substansial terhadap PDRB Provinsi Jawa Timur, (2) distribusi pendapatan memiliki pengaruh positif yang signifikan terhadap PDRB Provinsi Jawa Timur, dan (3) investasi PMDN berpengaruh positif terhadap PDRB Provinsi Jawa Timur. Variabel kesempatan kerja memiliki pengaruh yang paling menonjol terhadap PDRB di antara ketiga variabel yang digunakan dalam penelitian ini.

Berdasarkan temuan penelitian, peneliti merancang dan mengajukan beberapa rekomendasi yang dapat dijadikan acuan dalam kajian ke depan atau sebagai pertimbangan kebijakan oleh pemangku kepentingan utama dan pemerintah.

Kata Kunci: Produk Domestik Regional Bruto (PDRB), Kesempatan Kerja, Distribusi Pendapatan, Investasi

BERITA ACARA UJIAN SKRIPSI



UNIVERSITAS PEMBANGUNAN NASIONAL "VETERAN" JAKARTA

FAKULTAS EKONOMI DAN BISNIS

Sekretariat : Jl RS. Fatmawati, Pondok Labu, Jakarta 12450, Telp. 7692856, 7692859 Fax. 7692856
Homepage : <http://www.upnvj.ac.id> Email : puskom@upnvj.ac.id

BERITA ACARA UJIAN SKRIPSI SEMESTER GANJIL TA. 2022/2023

Hari ini Kamis , tanggal 12 Januari 2023, telah dilaksanakan Ujian Skripsi bagi mahasiswa :

Nama : Aprilliani Zhulhijrah




No.Pokok Mahasiswa : 1910115005

Program : Ekonomi Pembangunan S.1

Dengan judul skripsi sebagai berikut :

Analisis Faktor-Faktor yang Mempengaruhi Pertumbuhan PDRB Provinsi Jawa Timur
Dinyatakan yang bersangkutan *Lulus / Tidak Lulus* *)

Penguji

No	Dosen Penguji	Jabatan	Tanda Tangan
1	Dr. Renea Shinta Aminda, SE, MM	Ketua	1. 
2	Sugianto, SE, MM	Anggota I	2. 
3	Dr. Desmintari, SE, MM	Anggota II **)	3. 

Keterangan :

*) Coret yang tidak perlu

**) Dosen Pembimbing

Jakarta, 12 Januari 2023

Mengesahkan

A.n. DEKAN

Kaprod. Ekonomi Pembangunan S.1


Indri Arraf Julianisa, SE, ME

DAFTAR ISI

PERNYATAAN ORISINALITAS	iii
PERNYATAAN PERSETUJUAN PUBLIKASI	iv
PENGESAHAN	vi
PRAKATA	vii
<i>ABSTRACT</i>	viii
ABSTRAK	ix
BERITA ACARA UJIAN SKRIPSI	x
DAFTAR ISI	xi
DAFTAR GRAFIK	xiv
DAFTAR GAMBAR	xv
DAFTAR TABEL	xvi
DAFTAR LAMPIRAN	xvii
BAB I PENDAHULUAN	1
I.1 Latar Belakang	1
I.2 Perumusan Masalah	10
I.3 Tujuan Penelitian	10
I.4 Manfaat Penelitian	11
I.4.1. Manfaat Teoritis	11
I.4.2. Manfaat Praktis	11
BAB II TINJAUAN PUSTAKA	12
II.1. Landasan Teori	12
II.1.1. Teori Pertumbuhan Ekonomi	12
II.1.2. Teori Pembangunan Daerah	13
II.1.3. Kesempatan Kerja	15
II.1.5. Distribusi Pendapatan	18
II.1.6. Investasi	21
II.1.7. Hubungan Kesempatan Kerja dengan PDRB	23
II.1.8. Hubungan Distribusi Pendapatan dengan PDRB	24
II.1.9. Hubungan Investasi dengan PDRB	24
II.2. Penelitian Terdahulu	25

II.3.	Kerangka Pemikiran	29
BAB III METODOLOGI PENELITIAN		31
III.1.	Definisi Operasional dan Pengukuran Variabel	31
III.1.1.	Definisi Operasional	31
III.1.2.	Pengukuran Variabel	34
III.2.	Penentuan Populasi dan Sampel	35
III.2.1.	Populasi	35
III.2.1.	Sampel	35
III.3.	Teknik Pengumpulan Data	35
III.3.1.	Jenis Data	35
III.3.2.	Sumber Data	36
III.3.3.	Pengumpulan Data	36
III.4.	Teknik Analisis Data	37
III.4.1.	Model Analisis Regresi Linier Berganda	37
III.4.2.	Estimasi Model <i>Ordinary Least Squares</i>	37
III.4.3.	Uji Asumsi Klasik	37
III.4.4.	Uji Signifikansi	39
III.4.4.1	Uji t (Uji Parsial)	39
III.4.4.2	Uji F (Uji Simultan)	40
III.4.4.3	Uji <i>R-Squared</i> dan <i>Adjusted R-Squared</i> (R^2)	40
BAB IV HASIL DAN PEMBAHASAN		42
IV.1.	Deksripsi Objek Penelitian	42
IV.2.	Deksripsi Data Penelitian	42
IV.3.	Model Regresi Linier Berganda	48
IV.4.	Hasil Uji Asumsi Klasik	49
IV.4.1.	Uji Normalitas	49
IV.4.2.	Uji Heteroskedastisitas	50
IV.4.3.	Uji Autokorelasi	50
IV.4.4.	Uji Multikolinearitas	50
IV.4.5.	Uji Linearitas	51
IV.5.	Uji Hipotesis dan Analisis	51
IV.5.1.	Uji t (Uji Parsial)	51

IV.5.2. Uji F (Uji Simultan)	53
IV.5.3. R-Squared dan Adjusted R-Squared (R^2)	53
IV.6. Analisis Ekonomi dan Pembahasan	53
IV.6.1. Pengaruh Kesempatan Kerja terhadap Produk Domestik Regional Bruto	53
IV.6.2. Pengaruh Distribusi Pendapatan terhadap Produk Domestik Regional Bruto	54
IV.6.3. Pengaruh Investasi PMDN terhadap Produk Domestik Regional Bruto	55
IV.7. Kesimpulan Hasil Pembahasan	55
IV.8. Keterbatasan Penelitian	56
BAB V SIMPULAN DAN SARAN	57
V.1. Simpulan	57
V.2. Saran	57
DAFTAR PUSTAKA	59
RIWAYAT HIDUP	63
LAMPIRAN	64

DAFTAR GRAFIK

Grafik 1. PDRB Atas Dasar Harga Berlaku Provinsi Jawa Timur 2000-2020	4
Grafik 2. Tingkat Kesempatan Kerja Provinsi Jawa Timur Tahun 2000-2020	6
Grafik 3. Gini Ratio/Indeks Gini Provinsi Jawa Timur 2000-2020	7
Grafik 4. Perkembangan Realisasi Investasi PMDN Provinsi Jawa Timur Tahun 2000-2020	9

DAFTAR GAMBAR

Gambar 1. Pilihan Kesempatan Kerja.....	16
Gambar 2. Kurva Lorenz.....	20
Gambar 3. Kerangka Pemikiran.....	30
Gambar 4. Hasil Uji Normalitas	49

DAFTAR TABEL

Tabel 1. Kategori Ketimpangan Pendapatan Berdasarkan Nilai Koefisien Gini..	21
Tabel 2. Penelitian Terdahulu	27
Tabel 3. Pengukuran Variabel.....	34
Tabel 4. PDRB Tahun 2000-2020 Provinsi Jawa Timur	43
Tabel 5. Jumlah Penduduk dan Jumlah Kesempatan Kerja di Provinsi Jawa Timur Tahun 2000-2020	44
Tabel 6. Ratio Gini Provinsi Jawa Timur Tahun 2000-2020	46
Tabel 7. Realisasi Investasi PMDN Provinsi Jawa Timur Tahun 2000-2020.....	47
Tabel 8. Model Regresi Linier Berganda	48
Tabel 9. Hasil Uji Heteroskedastisitas	50
Tabel 10. Hasil Uji Autokorelasi	50
Tabel 11. Hasil Uji Multikolinearitas	51
Tabel 12. Hasil Uji Linearitas	51
Tabel 13. Hasil Uji t	52
Tabel 14. Hasil Uji F	53
Tabel 15. Hasil Uji R-Squared dan Adjusted R-Squared.....	53
Tabel 16. Tabel Kesimpulan Hasil Pembahasan.....	55

DAFTAR LAMPIRAN

Lampiran 1. Data Penelitian.....	63
Lampiran 2. Uji Normalitas	65
Lampiran 3. Uji Multikolinearitas	65
Lampiran 4. Uji Autokorelasi	65
Lampiran 5. Uji Heteroskedatisitas.....	66
Lampiran 6. Uji Linearitas	66
Lampiran 7. Uji OLS.....	67
Lampiran 8. Hasil Turnitin.....	68