



**PENGARUH TINGKAT KESEHATAN BANK & MAKROEKONOMI
TERHADAP PROFITABILITAS DENGAN STRUKTUR
KEPEMILIKAN INSTITUSIONAL
SEBAGAI PEMODERASI**

TESIS

MARIA JULIANNA 2110121049

**PROGRAM STUDI MANAJEMEN PROGRAM MAGISTER
FAKULTAS EKONOMI DAN BISNIS
UNIVERSITAS PEMBANGUNAN NASIONAL VETERAN JAKARTA
2023**



**PENGARUH TINGKAT KESEHATAN BANK & MAKROEKONOMI
TERHADAP PROFITABILITAS DENGAN STRUKTUR
KEPEMILIKAN INSTITUSIONAL
SEBAGAI PEMODERASI**

TESIS

**Diajukan Sebagai Salah Satu Syarat Untuk Memperoleh Gelar Magister
Manajemen**

MARIA JULIANNA 2110121049

**PROGRAM STUDI MANAJEMEN PROGRAM MAGISTER
FAKULTAS EKONOMI DAN BISNIS
UNIVERSITAS PEMBANGUNAN NASIONAL VETERAN JAKARTA
2023**

PERNYATAAN ORISINALITAS

Tesis ini adalah hasil karya sendiri, dan semua sumber yang dikutip maupun yang dirujuk telah saya nyatakan dengan benar.

Nama : Maria Julianna

NIM 2110121049

Bilamana di kemudian hari ditemukan ketidaksesuaian dengan pernyataan saya ini, maka saya bersedia dituntut dan diproses sesuai dengan ketentuan yang berlaku.

Jakarta, 12 Januari 2023

Yang menyatakan,



(Maria Julianna)
NIM. 2110121049

**PERNYATAAN PERSETUJUAN PUBLIKASI TESIS
UNTUK KEPENTINGAN AKADEMIS**

Sebagai civitas akademika Universitas Pembangunan Nasional Veteran Jakarta, saya yang bertanda tangan di bawah ini:

Nama : Maria Julianna
NIM : 2110121049
Fakultas : Ekonomi dan Bisnis
Program Studi : Magister Manajemen
Jenis Karya : Tesis

Demi pengembangan ilmu pengetahuan, menyetujui untuk memberikan kepada Universitas Pembangunan Nasional Veteran Jakarta Hak Bebas Royalti Non Ekklusif (*Non Exclusive Royalty Free Right*) atas Skripsi saya yang berjudul:


**Pengaruh Tingkat Kesehatan Bank & Makroekonomi Terhadap
Profitabilitas Dengan Struktur Kepemilikan Institusional
Sebagai Pemoderasi**

Beserta perangkat yang ada (jika diperlukan). Dengan Hak Bebas Royalti ini Universitas Pembangunan Nasional Veteran Jakarta berhak menyimpan, mengalihmedia/formatkan, mengelola dalam bentuk pangkalan data (*database*), merawat, dan mempublikasikan Tesis saya selama tetap mencantumkan nama saya sebagai penulis/pencipta dan sebagai pemilik hak cipta. Demikian pernyataan ini saya buat dengan sebenarnya.

Dibuat di: Jakarta

Pada tanggal: 12 Januari 2023

Yang menyatakan,



(Maria Julianna)
NIM. 2110121049


TESIS

Pengaruh Tingkat Kesehatan Bank & Makroekonomi Terhadap Profitabilitas Dengan Struktur Kepemilikan Institusional Sebagai Pemoderasi


Dipersiapkan dan disusun oleh:

Maria Julianna 2110121049

Telah dipertahankan di depan Tim Penguji pada tanggal: 12 Januari 2023
dan dinyatakan memenuhi syarat untuk diterima



Dr. Jubaedah SE., MM.
Ketua Penguji




Dr. Dianwicakasih Arieftiara, S.E., Ak., M.Ak., CA., CSRS
Pembimbing I



Dr. Sri Mulyantini SE., MM.
Pembimbing II



Dr. Dianwicakasih Arieftiara, S.E., Ak., M.Ak., CA., CSRS
Dekan Fakultas Ekonomi & Bisnis



Dr. Yudi Nur Supriadi, S.Sos.I., M.M., CRA., CRP., CMA

Dr. Yudi Nur Supriadi, S.Sos.I., MM
Ketua Program Studi

Disahkan di : Jakarta
Pada tanggal : 12 Januari 2023

***Pengaruh Tingkat Kesehatan Bank & Makroekonomi Terhadap Profitabilitas
Dengan Struktur Kepemilikan Institusional
Sebagai Pemoderasi***

By Maria Julianna

Abstract

The purpose of this study is to analyze the effect of the soundness level of banks using the RGEC and macroeconomic methods on the profitability of banking companies listed on the Indonesia Stock Exchange in 2017-2021 and to find out how institutional ownership structure variables moderate RGEC and macroeconomics on banking profitability. The sampling method uses the full sampling method. The analysis technique used in this study was panel data regression analysis with 12 eviews and a significance level of 5% and the Chow test, Hausman test, and Langrange multiplier test were performed. The results of the study show that (1) risk profile has a negative effect on profitability (2) good corporate governance has a negative effect on profitability (3) earning has a negative effect on profitability (4) capital has a negative effect on profitability (5) GDP and interest rates have no effect on profitability (6) Inflation has a positive effect on profitability (7) Institutional ownership because moderation is unable to moderate the effect of risk profile and earnings on profitability (8) Institutional ownership as moderation can strengthen the effect of capital on profitability (9) Institutional ownership as a moderation can strengthen the influence of GDP, interest rates and inflation on profitability.

Keywords: REGC, GDP, Interest Rate, Inflation, Profitability

**Pengaruh Tingkat Kesehatan Bank & Makroekonomi Terhadap
Profitabilitas Dengan Struktur Kepemilikan Institusional
Sebagai Pemoderasi**

Oleh Maria Julianna

Abstrak

Tujuan dari penelitian ini adalah untuk menganalisis pengaruh tingkat kesehatan bank dengan metode RGEC dan makro ekonomi terhadap profitabilitas perusahaan perbankan yang terdaftar di Bursa Efek Indonesia tahun 2017-2021 serta ingin mengetahui bagaimana variabel struktur kepemilikan institusional dalam memoderasi RGEC dan makroekonomi terhadap profitabilitas perbankan. Metode pengambilan sampel menggunakan metode full sampling. Teknik analisis yang digunakan dalam penelitian ini adalah analisis regresi data panel dengan *eviews* 12 dan taraf signifikansi 5% dan dilakukan uji chow, uji hausman, dan uji langrange multiplier. Hasil penelitian menunjukkan bahwa (1) risk profile berpengaruh negatif terhadap profitabilitas (2) good corporate governance berpengaruh negatif terhadap profitabilitas (3) earning berpengaruh negatif terhadap profitabilitas (4) capital berpengaruh negatif terhadap profitabilitas (5) GDP dan tingkat suku bunga tidak berpengaruh terhadap profitabilitas (6) Inflasi berpengaruh positif terhadap profitabilitas (7) Kepemilikan institusional sebagai moderasi tidak mampu memoderasi pengaruh risk profile dan earnings terhadap profitabilitas (8) Kepemilikan institusional sebagai moderasi mampu memperkuat pengaruh capital terhadap profitabilitas (9) Kepemilikan institusional sebagai moderasi mampu memperkuat pengaruh GDP, suku bunga dan inflasi terhadap profitabilitas.

Kata kunci: REGC, GDP, Suku Bunga, Inflasi, Profitabilitas



UNIVERSITAS PEMBANGUNAN NASIONAL "VETERAN" JAKARTA
FAKULTAS EKONOMI DAN BISNIS

Sekretariat : Jl RS. Fatmawati, Pondok Labu, Jakarta 12450, Telp. 7692856, 7692859 Fax. 7692856
Homepage : <http://www.uprvj.ac.id> Email : puskom@uprvj.ac.id

**BERITA ACARA UJIAN TESIS
SEMESTER GANJIL TA. 2022/2023**

Hari ini Senin, tanggal 16 Januari 2023, telah dilaksanakan Ujian Tesis bagi mahasiswa :

Nama : Maria Julianna

No.Pokok Mahasiswa : 2110121049

Program : Manajemen S.2

Dengan judul tesis sebagai berikut :

Pengaruh Tingkat Kesehatan Bank & Makroekonomi terhadap Profitabilitas dengan Good Corporate Governance Sebagai Pemoderasi pada Sektor Perbankan di Indonesia

Dinyatakan yang bersangkutan *Lulus / Tidak Lulus **

Penguji

No	Dosen Penguji	Jabatan	Tanda Tangan
1	Dr. Jubaedah, SE, MM	Ketua	1.
2	Dr. Dianwicakasih Ariefiara, S.E., Ak.,M.Ak.,CA.	Anggota I	2.
3	Dr. Sri Mulyantini, SE, MM	Anggota II **)	3.

Keterangan :

*) Coret yang tidak perlu

**) Dosen Pembimbing

Jakarta, 16 Januari 2023
Mengesahkan
A.n. DEKAN
Kaprod. Manajemen S.2

Dr. Yudi Nur Supriadi, S.Sos.I,
M.M.

PRAKATA

Syukur penulis panjatkan kehadiran Tuhan YME atas segala rahmat-Nya sehingga penulis dapat menyelesaikan proposal tesis yang berjudul “Pengaruh Tingkat Kesehatan Bank & Makroekonomi terhadap Profitabilitas dengan Struktur Kepemilikan Institusional Sebagai Pemoderasi” dengan tepat waktu. Sehubungan dengan hal itu, penulis mengucapkan terima kasih kepada Ibu Dr. Dianwicakasih Arieftiara, SE., Ak., M.Ak., CA., CSRS selaku Dekan Fakultas Ekonomi dan Bisnis Universitas Pembangunan Nasional Veteran Jakarta, Ibu Dr. Desmintari, SE, MM selaku Ketua Jurusan Manajemen, serta Bapak Dr. Yudi Nur Supriadi, S.Sos.i, M.M., CRA., CMA. selaku Ketua Program Studi Magister Manajemen. Penulis juga mengucapkan terima kasih sebesar-besarnya kepada Ibu Dr. Dianwicakasih Arieftiara, SE., Ak., M.Ak., CA., CSRS selaku dosen pembimbing satu dan Ibu Dr. Sri Mulyantini, SE., MM. selaku dosen pembimbing dua yang telah memberikan bimbingan, arahan dan masukan yang sangat bermanfaat. Selain itu, penulis ingin mengucapkan terima kasih kepada keluarga penulis yang selalu memberi dukungan dan doa kepada penulis selama perkuliahan hingga proses penyusunan proposal ini. Terima kasih juga kepada teman-teman penulis yang tidak dapat disebutkan secara khusus yang telah memberikan banyak masukan dan dukungan kepada penulis. Terakhir penulis mengucapkan terima kasih kepada diri sendiri yang telah berjuang sampai saat ini, terima kasih sudah tetap tegar dalam menghadapi segala proses. Akhir kata, penulis mohon maaf atas segala kekurangan dalam penulisan penelitian ini. Penulis berharap semoga penelitian ini bermanfaat bagi semua pihak, terima kasih.

Jakarta, 12 Januari 2023

Maria Julianna

DAFTAR ISI

TESIS	IV
Pengaruh Tingkat Kesehatan Bank & Makroekonomi Terhadap Profitabilitas Dengan Struktur Kepemilikan Institusional Sebagai Pemoderasi.....	VI
PRAKATA.....	VII
DAFTAR ISI	VIII
DAFTAR TABEL	XI
DAFTAR GAMBAR.....	XII
LAMPIRAN.....	XIII
BAB I.....	14
PENDAHULUAN	14
1.1 Latar Belakang.....	14
1.2 Perumusan Masalah	20
1.3 Tujuan Penelitian.....	20
1.4 Manfaat Penelitian.....	21
BAB II.....	23
TINJAUAN PUSTAKA.....	23
2.1 Tinjauan Pustaka.....	23
2.1.1 Signaling Theory	23
2.1.2 Agency Theory	24
2.1.2 Profitabilitas	25
2.1.3 Metode Penilaian Kesehatan Bank RGEK	26
2.1.4 <i>Risk Profile</i> (Profil Risiko).....	26
2.1.5 <i>Good Corporate Governance</i> (GCG)	27
2.1.6 <i>Earnings</i> (Rentabilitas).....	29
2.1.7 Capital (Modal)	29
2.1.8 Makroekonomi	30
2.1.9 <i>Gross Domestic Product</i> (PDB).....	31
2.1.10 Suku Bunga	31
2.1.11 <i>Inflation Rate</i>	32
2.2 Penelitian Sebelumnya	32
2.3 Kerangka Pemikiran	39

2.4	Pengembangan Hipotesis.....	40
2.5	Hipotesis Penelitian.....	47
BAB III.....		49
METODOLOGI PENELITIAN.....		49
3.1	Definisi Operasional dan Pengukuran Variabel.....	49
3.2	Populasi dan Sampel.....	54
3.3	Data Penelitian.....	55
3.4	Metode Analisis.....	55
3.5	Model Regresi.....	56
3.6	Pengujian Kelayakan Model.....	59
BAB IV HASIL DAN PEMBAHASAN.....		62
4.1	Deskripsi Objek Penelitian Hasil Penelitian.....	62
4.2	Uji Hipotesis dan Analisis.....	63
4.4	Pembahasan.....	70
4.1.1	Pengaruh <i>Risk Profile</i> terhadap Profitabilitas.....	70
4.1.2	Pengaruh <i>Good Corporate Governance</i> terhadap Profitabilitas 71	
4.1.3	Pengaruh <i>Earning</i> terhadap Profitabilitas.....	72
4.1.4	Pengaruh <i>Capital</i> terhadap Profitabilitas.....	73
4.1.5	Pengaruh <i>Gross Domestic Product (GDP)</i> terhadap Profitabilitas 74	
4.1.6	Pengaruh <i>Interest Rate</i> terhadap Profitabilitas.....	75
4.1.7	Pengaruh Inflasi terhadap Profitabilitas.....	76
4.1.8	Struktur Kepemilikan Institusional memoderasi hubungan antara <i>Risk Profile</i> dengan Profitabilitas.....	77
4.1.9	Struktur Kepemilikan Institusional memoderasi hubungan antara <i>Earning</i> dengan Profitabilitas.....	77
4.1.10	Struktur Kepemilikan Institusional memoderasi hubungan antara <i>Capital</i> dengan Profitabilitas.....	78
4.1.11	Struktur Kepemilikan Institusional memoderasi hubungan antara GDP dengan Profitabilitas.....	78
4.1.12	Struktur Kepemilikan Institusional memoderasi hubungan antara <i>Interest Rate</i> dengan Profitabilitas.....	79
4.1.13	Struktur Kepemilikan Institusional memoderasi hubungan antara Inflasi dengan Profitabilitas.....	79
BAB V.....		81

PENUTUP	81
5.1 Kesimpulan	81
5.2 Saran.....	82
DAFTAR PUSTAKA.....	84

DAFTAR TABEL

Tabel 1. Penetapan Profil Risiko Non Performing Loan (NPL)	27
Tabel 2. Matriks Penelitian Sebelumnya	38
Tabel 3. Penetapan Profil Risiko Non Performing Loan (NPL)	50
Tabel 4. Penetapan Peringkat Good Corporate Governance (GCG).....	51
Tabel 5. Penetapan Peringkat BOPO dengan Kriteria.....	52
Tabel 6. Penetapan Peringkat CAR dengan Kriteria	52
Tabel 7. Matriks Operasional Variabel.....	54
Tabel 8. Daftar Perusahaan Perbankan Indonesia yang menjadi Obyek Penelitian	62
Tabel 9. Analisis Deskriptif	63
Tabel 10. Hasil Uji Chow	68
Tabel 11. Hasil Uji Hausman.....	68
Tabel 12. Hasil Uji Lagrange Multiplier	69
Tabel 13. Hasil Uji Hipotesis	70

DAFTAR GAMBAR

Gambar 1. Pertumbuhan Indeks Harga Saham Sektoral 2017-2021.....	14
Gambar 2. Dampak Covid 19 di Beberapa Sektor.....	15
Gambar 3. Nilai Pertumbuhan ROA sektoral periode 2019-2021	16
Gambar 4. Kerangka Pemikiran	40