



**ANALISIS FAKTOR YANG MEMPENGARUHI  
KEMISKINAN DI PROVINSI BENGKULU**

**SKRIPSI**

**HELMY HALIANSAH 1810115034**

**PROGRAM STUDI EKONOMI PEMBANGUNAN PROGRAM SARJANA  
FAKULTAS EKONOMI DAN BISNIS  
UNIVERSITAS PEMBANGUNAN NASIONAL VETERAN JAKARTA  
2022**



**ANALISIS FAKTOR YANG MEMPENGARUHI  
KEMISKINAN DI PROVINSI BENGKULU**

**SKRIPSI**

**Diajukan Sebagai Salah Satu Syarat Untuk Memperoleh Gelar  
Sarjana Ekonomi**

**HELMY HALIANSAH 1810115034**

**PROGRAM STUDI EKONOMI PEMBANGUNAN PROGRAM SARJANA  
FAKULTAS EKONOMI DAN BISNIS  
UNIVERSITAS PEMBANGUNAN NASIONAL VETERAN  
JAKARTA**

**2022**

## PERNYATAAN ORISINALITAS

Skripsi ini adalah hasil karya sendiri, dan semua sumber yang dikutip maupun yang dirujuk oleh saya dinyatakan dengan benar.

Nama : Helmy Haliansah

Nim : 1810115034

Bilamana di kemudian hari ditemukan ketidaksesuaian dengan pernyataan saya ini, maka saya bersedia dituntut dan diproses sesuai dengan ketentuan yang berlaku.

Depok, 12 Desember 2022

Yang Menyatakan,



(Helmy Haliansah)

## PERNYATAAN PERSETUJUAN PUBLIKASI

Sebagai civitas akademika Universitas Pembangunan Nasional Veteran Jakarta, saya yang bertanda tangan di bawah ini:

Nama : Helmy Haliansah  
Nim : 1810115034  
Fakultas : Fakultas Ekonomi dan Bisnis  
Program Studi : S1 Ekonomi Pembangunan  
Jenis Karya : Skripsi

Demi Pengembangan ilmu pengetahuan, menyetujui untuk memberikan kepada Universitas Pembangunan Nasional Veteran Jakarta Hak Bebas Royalti Non Eksklusif (*Non Exclusive Royalty Free Right*) atas skripsi saya yang berjudul:

### **Analisis Faktor Yang Mempengaruhi Angka Kemiskinan Di Provinsi Bengkulu**

Beserta perangkat yang ada (jika diperlukan). Dengan Hak Bebas Royalti ini Universitas Pembangunan Nasional Veteran Jakarta berhak menyimpan, mengalihmedia/formatkan, mengelola dalam bentuk pangkalan data (*database*), merawat, dan mempublikasikan Skripsi saya selama tetap mencantumkan nama saya sebagai penulis/pencipta dan sebagai pemilik hak cipta.

Demikian pernyataan ini saya buat dengan sebenarnya.

Dibuat di : Jakarta

Pada tanggal : 12 Desember 2022

Yang Menyatakan,



(Helmy Haliansah)

# LEMBAR PENGESAHAN


SKRIPSI


## ANALISIS FAKTOR YANG MEMPENGARUHI KEMISKINAN DI PROVINSI BENGKULU


Dipersiapkan dan disusun oleh:

**HELMY HALIANSAH 1810115034**


Telah dipertahankan di depan Tim Penguji pada tanggal: 29 Desember 2022  
dan dinyatakan memenuhi syarat untuk diterima


  
**Dr. Renna Shinta Aminda, SE., MM**  
Ketua Penguji

  
**Sugianto, SE, MM**  
Penguji I

  
**Indri Arrafi Juliannisa, SE, ME**  
Penguji II (Pembimbing)



  
**Dr. Dianwicaksh Arieffiara, SE, Ak, M.Ak, CA, CSRS**  
Dekan

  
**Indri Arrafi Juliannisa, SE, ME**  
Ketua Program Studi

Disahkan di : Jakarta  
Pada tanggal : 29 Desember 2022

# ANALYSIS OF FACTORS AFFECTING POVERTY RATE IN BENGKULU PROVINCE

By Helmy Haliansah

## ABSTRACT

*Poverty is one of the thorny problems for various countries, especially developing countries. The right methods and policies are needed in order to reduce the poverty rate in each country so that public welfare can be achieved. The purpose of this study is to determine the effect of population, education level, government expenditure and human development index on poverty in Bengkulu Province. This study took samples using saturated sampling techniques in 10 regencies/cities within a period of 5 years, namely 2017-2021, then the samples contained in this study were 50 data whose sources were obtained from the Central Statistics Agency (BPS) and the Directorate General of Financial Balance (DJPK) of the Ministry of Finance of the Republic of Indonesia. This study used panel data regression analysis through E-views 10 as a data processing instrument. The results of the study stated that partially the population and government expenditure did not show a significant influence on the poverty rate, while the level of education and HDI showed a significant influence on poverty. Simultaneously, the results of this study show that the population, level of education, government expenditure and HDI affect poverty.*

**Keyword:** *Poverty, Number of Population, Education level, Government Spending, HDI*

# ANALISIS FAKTOR YANG MEMPENGARUHI ANGKA KEMISKINAN DI PROVINSI BENGKULU

Oleh Helmy Haliansah

## ABSTRAK

Kemiskinan merupakan salah satu permasalahan yang cukup pelik bagi berbagai negara khususnya negara berkembang. Diperlukan metode dan kebijakan yang tepat agar dapat menurunkan angka kemiskinan di setiap negara agar kesejahteraan masyarakat dapat tercapai. Tujuan dari penelitian ini adalah untuk mengetahui pengaruh jumlah penduduk, tingkat pendidikan, pengeluaran pemerintah dan indeks pembangunan manusia terhadap kemiskinan di Provinsi Bengkulu. Penelitian ini mengambil sampel dengan menggunakan Teknik *sampling* jenuh di 10 kabupaten/kota dalam kurun waktu 5 tahun yaitu 2017-2021, maka sampel yang terdapat pada penelitian ini sebanyak 50 data yang sumbernya diperoleh dari Badan Pusat Statistik (BPS) dan Direktorat Jenderal Perimbangan Keuangan (DJPK) Kementerian Keuangan RI. Penelitian ini menggunakan analisis regresi data panel melalui *E-views* 10 sebagai instrument pengolah data. Hasil penelitian menyatakan bahwa secara parsial jumlah penduduk dan pengeluaran pemerintah tidak menunjukkan adanya pengaruh yang signifikan terhadap angka kemiskinan, sedangkan tingkat pendidikan dan IPM menunjukkan adanya pengaruh yang signifikan terhadap terhadap kemiskinan. Secara simultan hasil penelitian ini menyatakan bahwa jumlah penduduk, tingkat pendidikan, pengeluaran pemerintah dan IPM berpengaruh terhadap kemiskinan.

**Kata Kunci:** Kemiskinan, Jumlah Penduduk, Tingkat Pendidikan, Pengeluaran Pemerintah, IPM



# BERITA ACARA



UNIVERSITAS PEMBANGUNAN NASIONAL "VETERAN" JAKARTA

## FAKULTAS EKONOMI DAN BISNIS

Sekretariat : Jl RS. Fatmawati, Pondok Labu, Jakarta 12450, Telp. 7692856, 7692859 Fax. 7692856  
Homepage : <http://www.upnvj.ac.id> Email : [puskom@upnvj.ac.id](mailto:puskom@upnvj.ac.id)

### BERITA ACARA UJIAN SKRIPSI SEMESTER GANJIL TA. 2022/2023

Hari ini Kamis, tanggal 29 Desember 2022, telah dilaksanakan Ujian Skripsi bagi mahasiswa :

Nama : Helmy Haliansah

No. Pokok Mahasiswa : 1810115034

Program : Ekonomi Pembangunan S.1

Dengan judul skripsi sebagai berikut :

**Analisis Faktor Yang Mempengaruhi Angka Kemiskinan Di Provinsi Bengkulu Tahun 2017 - 2021**

Dinyatakan yang bersangkutan *Lulus / Tidak Lulus* \*)

#### Penguji

No	Dosen Penguji	Jabatan	Tanda Tangan
1	Dr. Renea Shinta Aminda, SE, MM	Ketua	1. ....
2	Sugianto, SE, MM	Anggota I	2. ....
3	Indri Arrafi Juliannisa, SE, ME	Anggota II (**)	3. ....

#### Keterangan :

\*) Coret yang tidak perlu

\*\*\*) Dosen Pembimbing

Jakarta, 29 Desember 2022  
Mengesahkan  
A.n. DEKAN  
Kaprosdi. Ekonomi Pembangunan S.1

Indri Arrafi Juliannisa, SE, ME





KEMENTERIAN PENDIDIKAN, KEBUDAYAAN, RISET, DAN TEKNOLOGI  
UNIVERSITAS PEMBANGUNAN NASIONAL "VETERAN" JAKARTA  
FAKULTAS EKONOMI DAN BISNIS

Jalan RS Fatmawati, Pondok Labu, Jakarta Selatan 12450, Telepon 021-7656971  
Laman : www.upnvj.ac.id, e-mail : febupnvj@upnvj.ac.id

**LEMBAR PERSETUJUAN REVISI SIDANG SKRIPSI**  
**SEMESTER GANJIL TAHUN AKADEMIK 2022/2023**

1. Nama Mahasiswa : Helmy Haliansah
2. NIM : 1810115034
3. Judul Skripsi : Analisis Faktor Yang Mempengaruhi Kemiskinan Di Provinsi Bengkulu
4. Pembimbing : Indri Arrafi Juliannisa, SE, ME
5. Ujian Hari / Tanggal : Kamis, 29 Desember 2022

Telah diperbaiki sesuai lembar catatan perbaikan

No.	Dosen Penguji	Jabatan	Tanda Tangan
1	Dr. Renea Shinta Aminda, SE., MM	Ketua Penguji	
2	Sugianto, SE, MM	Penguji I	
3	Indri Arrafi Juliannisa, SE, ME	Penguji II	

## PRAKATA

Puji syukur peneliti panjatkan kehadirat Allah SWT, atas limpahan rahmat dan karunia-Nya peneliti dapat menyelesaikan skripsi yang berjudul “**Analisis Faktor yang Mempengaruhi Kemiskinan di Provinsi Bengkulu**”. Penulisan skripsi ini dilakukan dalam rangka membentuk pola pikir analisis ekonomi dan juga untuk memenuhi salah satu syarat untuk mendapatkan gelar Sarjana Ekonomi Pembangunan di Universitas Pembangunan Nasional Veteran Jakarta. Dengan rasa hormat peneliti ingin mengucapkan terimakasih kepada Bapak Fachru Nofrian, S.E.,S.Hum.,DEA Ph.D selaku Ketua Jurusan S1 Ekonomi Pembangunan, Ibu Indri Arrafi Juliannisa,S.E,M.E selaku Ketua Program Studi S1 Ekonomi Pembangunan dan sekaligus pembimbing saya yang telah banyak menyediakan waktu, tenaga, pemikiran dan perhatian dalam mengarahkan dan membentuk pola pikir Peneliti juga tidak lupa dengan hormat ingin menyampaikan terimakasih kepada Ibu Dr. Renea Shinta Aminda, SE., MM selaku ketua penguji dan Bapak Sugianto, SE, ME selaku dosen penguji yang memberikan banyak masukan dan arahan dalam penulisan sripsi ini

Dalam proses penulisan skripsi yang tidak mudah ini, peneliti sadar bahwa telah banyak menerima bantuan dan dukungan dari berbagai pihak, oleh karena itu pada kesempatan ini peneliti ingin mengucapkan terima kasih yang sebesar-besarnya kepada:

1. Kedua orang tua dan keluarga saya yang telah memberikan dukungan moral serta finansial yang selalu mendukung peneliti agar terus menuntut ilmu dan menyelesaikan penelitian ini;
2. Ucapan terima kasih kepada diri saya sendiri yang sudah percaya dan sabar dengan segala jeri payah dan proses yang tidak mudah untuk bisa ampai di titik ini;
3. Saudara Rifky Ramadhani Rawamangun yang sudah sabar menemani dan selalu memberikan bantuan ketika dibutuhkan dalam proses penyusunan skripsi ini;
4. Teman-teman sepermainan warga lokal yang selalu *merecharge* kembali semangat penulis disela-sela kepenatan.

Akhir kata, saya berharap Allah SWT berkenan membalas kebaikan semua pihak yang telah membantu dalam penelitian dan penulisan skripsi ini. Penulisan menyadari bahwa dalam penulisan skripsi ini masih banyak kekurangan. Oleh karena itu, kritik dan saran yang bersifat membangun sangat saya harapkan untuk perbaikan. Semoga skripsi ini membawa manfaat bagi ilmu pengetahuan Ekonomi Pembangunan.

Depok, 14 Desember 2022

Helmy Haliansah

## DAFTAR ISI

<b>HALAMAN SAMPUL.....</b>	<b>i</b>
<b>HALAMAN JUDUL .....</b>	<b>ii</b>
<b>PERNYATAAN ORISINALITAS.....</b>	<b>iii</b>
<b>PERNYATAAN PERSETUJUAN PUBLIKASI.....</b>	<b>iv</b>
<b>LEMBAR PENGESAHAN .....</b>	<b>v</b>
<b>ABSTRACT .....</b>	<b>vi</b>
<b>ABSTRAK .....</b>	<b>vii</b>
<b>BERITA ACARA .....</b>	<b>viii</b>
<b>PRAKATA.....</b>	<b>x</b>
<b>DAFTAR ISI.....</b>	<b>xii</b>
<b>DAFTAR TABEL .....</b>	<b>xv</b>
<b>DAFTAR GAMBAR.....</b>	<b>xvi</b>
<b>DAFTAR GRAFIK.....</b>	<b>xvii</b>
<b>DAFTAR LAMPIRAN .....</b>	<b>xviii</b>
<b>BAB I PENDAHULUAN.....</b>	<b>1</b>
<b>I.1    Latar Belakang.....</b>	<b>1</b>
<b>I.2    Perumusan Masalah .....</b>	<b>12</b>
<b>I.3    Tujuan Penelitian.....</b>	<b>12</b>
<b>I.4    Manfaat Penelitian.....</b>	<b>13</b>
<b>BAB II TINJAUAN PUSTAKA.....</b>	<b>14</b>
<b>II.1.    Landasan Teori .....</b>	<b>14</b>
II.1.1    Teori Kemiskinan Nurkse .....	14
II.1.2    Teori Jumlah Penduduk .....	15
II.1.3    Pengertian Pendidikan.....	15
II.1.4    Teori Pengeluaran Pemerintah .....	16
II.1.5    Teori Indeks Pembangunan Manusia .....	16
II.1.6    Hubungan Jumlah Penduduk terhadap Kemiskinan.....	17
II.1.7    Hubungan Tingkat Pendidikan terhadap Kemiskinan.....	17
II.1.8    Hubungan Pengeluaran Pemerintah terhadap Kemiskinan .....	18
II.1.9    Hubungan Indeks Pembangunan Manusia terhadap Kemiskinan .....	18
<b>II.2.    Hasil Penelitian Sebelumnya .....</b>	<b>19</b>
<b>II.3.    Kerangka Pemikiran.....</b>	<b>24</b>
<b>II.4.    Hipotesis Penelitian .....</b>	<b>26</b>

<b>BAB III METODOLOGI PENELITIAN .....</b>	<b>27</b>
III.1    Definisi Operasional dan Pengukuran Variabel.....	27
III.1.1    Definisi Operasional .....	27
III.1.2    Pengukuran Variabel.....	28
III.2    Penentuan Populasi Dan Sampel.....	29
III.2.1    Populasi.....	29
III.2.2    Sampel.....	29
III.3    Teknik Pengumpulan Data.....	30
III.3.1    Jenis Data .....	30
III.3.2    Sumber Data.....	30
III.3.3    Pengumpulan Data .....	30
III.4    Teknik Analisis Data.....	31
III.4.1    Model Regresi Data Panel.....	31
III.4.2    Estimasi Model Regresi Data Panel.....	32
III.4.3    Teknik Pemilihan Model.....	32
III.4.4    Uji Asumsi Klasik.....	34
III.5    Uji Signifikansi .....	35
III.5.1    Uji t .....	35
III.5.2    Uji F .....	35
III.5.3    Uji <i>R-squared</i> dan <i>Adjusted R-squared</i> .....	36
<b>BAB IV HASIL DAN PEMBAHASAN .....</b>	<b>37</b>
IV.1    Deskripsi Objek Penelitian.....	37
IV.2    Deskripsi Data Penelitian.....	39
IV.2.1    Kemiskinan Di Provinsi Bengkulu .....	39
IV.2.2    Jumlah Penduduk Di Provinsi Bengkulu .....	43
IV.2.3    Tingkat Pendidikan Di Provinsi Bengkulu .....	48
IV.2.4    Pengeluaran Pemerintah Di Provinsi Bengkulu.....	53
IV.2.5    Tingkat Indeks Pembangunan Manusia Di Provinsi Bengkulu .....	56
IV.3    Uji Asumsi Klasik.....	59
IV.3.1    Uji Normalitas.....	59
IV.3.2    Uji Autokolerasi.....	59
IV.3.3    Uji Multikolinearitas .....	60
IV.3.4    Uji Heteroskedasitas .....	60
IV.4    Teknik Penentuan Model .....	61
IV.4.1    Hausman <i>Test</i> .....	61

IV.4.2	Estimasi Model Regresi Data Panel.....	62
IV.5	Uji Hipotesis dan Analisis.....	63
IV.5.1	Uji t.....	63
IV.5.2	Uji F.....	64
IV.5.3	R-Squared dan Adjusted R-squared.....	65
IV.6	Analisis Ekonomi dan Pembahasan.....	65
IV.6.1	Analisis Pengaruh Jumlah Penduduk Terhadap Kemiskinan.....	65
IV.6.2	Analisis Pengaruh Tingkat Pendidikan Terhadap Kemiskinan.....	66
IV.6.3	Analisis Pengaruh Pengeluaran Pemerintah Terhadap Kemiskinan.....	67
IV.6.4	Analisis Pengaruh IPM Terhadap Kemiskinan.....	68
IV.7	Kesimpulan Model.....	70
IV.8	Keterbatasan Penelitian.....	72
<b>BAB V</b>	<b>SIMPULAN DAN SARAN.....</b>	<b>73</b>
V.1	Simpulan.....	73
V.2	Saran.....	74
V.2.1	Saran Teoritis.....	74
V.2.2	Saran Praktis.....	74
	<b>DAFTAR PUSTAKA.....</b>	<b>75</b>
	<b>RIWAYAT HIDUP.....</b>	<b>78</b>
	<b>LAMPIRAN.....</b>	<b>80</b>

## DAFTAR TABEL

Table 1. Matriks Penelitian Sebelumnya .....	21
Table 2. Pengukuran Variabel.....	28
Table 3. Kriteria Uji Durbin – Watson .....	34
Table 4. Daftar Kabupaten/Kota Provinsi Bengkulu .....	37
Table 5. Kemiskinan DI Provinsi Bengkulu .....	39
Table 6. Jumlah Penduduk Di Provinsi Bengkulu .....	44
Table 7. Tingkat Pendidikan Di Provinsi Bengkulu .....	48
Table 8. Pengeluaran Pemerintah Di Provinsi Bengkulu.....	53
Table 9. IPM Di Provinsi Bengkulu.....	56
Table 10. Uji Normalitas.....	59
Table 11. Uji Autokorelasi.....	60
Table 12. Uji Multikolinieritas.....	60
Table 13. Uji Heteroskedastisitas.....	61
Table 14. Hausman Test .....	61
Table 15. Fixed Effect Model .....	62
Table 16. Uji t .....	63
Table 17. Uji F .....	64
Table 18. R-Squared dan Adjusted R-Squared .....	65
Table 19. Kesimpulan Model.....	70



## DAFTAR GAMBAR

Gambar 1. Lingkaran Setan Kemiskinan oleh Ragnar Nurkse .....	14
Gambar 2. Kerangka Pemikiran.....	25

## DAFTAR GRAFIK

Grafik 1. Persentase Kemiskinan di Pulau Sumatera.....	2
Grafik 2. Persentase Kemiskinan 10 Kab/Kota Provinsi Bengkulu 2017-2021 .....	3
Grafik 3. Jumlah Penduduk 10 Kab/Kota Provinsi Bengkulu 2017-2021 (Dalam Ribu Jiwa) .....	4
Grafik 4. Tingkat Pendidikan 10 Kab/Kota Provinsi Bengkulu 2017-2021 .....	6
Grafik 5. Pengeluaran Pemerintah Daerah 10 Kab/Kota Provinsi Bengkulu 2017-2021 (Dalam Miliar Rupiah) .....	8
Grafik 6. IPM 10 Kab/Kota Provinsi Bengkulu 2017-2021 .....	10

## **DAFTAR LAMPIRAN**

Lampiran 1. Data Sampel Penelitian.....	80
Lampiran 2. Data Penelitian.....	81
Lampiran 3. Hasil Uji Common Effect Model (CEM) .....	82
Lampiran 4. Hasil Uji Fixed Effect Model (FEM) .....	83
Lampiran 5. Hasil Uji Random Effect Model (REM).....	84
Lampiran 6. Hasil Chow Test .....	85
Lampiran 7. Hasil Chow Test .....	86
Lampiran 8. Hasil Uji Normalitas .....	87
Lampiran 9. Hasil Uji Multikolinearitas .....	88
Lampiran 10. Hasil Uji Heteroskedastisitas.....	89