



**PENGARUH PENERAPAN *SUSTAINABLE DEVELOPMENT GOALS*  
(SDGs) DAN *SUSTAINABILITY REPORT* TERHADAP  
PROFITABILITAS PERUSAHAAN TERDAFTAR DI BURSA EFEK  
INDONESIA**

**SKRIPSI**

**INDAH ELPRIZKA DEWI      1910111129**

**PROGRAM STUDI SARJANA MANAJEMEN  
FAKULTAS EKONOMI DAN BISNIS  
UNIVERSITAS PEMBANGUNAN NASIONAL VETERAN JAKARTA  
2023**



**PENGARUH PENERAPAN *SUSTAINABLE DEVELOPMENT GOALS*  
(SDGs) DAN *SUSTAINABILITY REPORT* TERHADAP  
PROFITABILITAS PERUSAHAAN TERDAFTAR DI BURSA EFEK  
INDONESIA**

**SKRIPSI**

**Diajukan Sebagai Salah Satu Syarat Memperoleh Gelar Sarjana Manajemen**

**INDAH ELPRIZKA DEWI      1910111129**

**PROGRAM STUDI SARJANA MANAJEMEN  
FAKULTAS EKONOMI DAN BISNIS  
UNIVERSITAS PEMBANGUNAN NASIONAL VETERAN JAKARTA  
2023**

## PERNYATAAN ORISINALITAS

Skripsi ini adalah hasil karya sendiri, dan semua sumber yang dikutip maupun yang dirujuk telah saya nyatakan dengan benar.

Nama : Indah Elprizka Dewi

NIM : 1910111129

Bilamana di kemudian hari ditemukan ketidaksesuaian dengan pernyataan saya ini, maka saya bersedia dituntut dan diproses sesuai dengan ketentuan yang berlaku.

Jakarta, 10 Desember 2022

Yang menyatakan,



(Indah Elprizka Dewi)

**PERNYATAAN PERSETUJUAN PUBLIKASI SKRIPSI UNTUK  
KEPENTINGAN AKADEMIS**

Sebagai civitas akademika Universitas Pembangunan Nasional Veteran Jakarta, saya yang bertanda tangan di bawah ini :

Nama : Indah Elprizka Dewi  
NIM : 1910111129  
Fakultas : Ekonomi dan Bisnis  
Program Studi : S1 Manajemen  
Jenis Karya : Skripsi

Demi pengembangan ilmu pengetahuan, menyetujui untuk memberikan kepada Universitas Pembangunan Nasional Veteran Jakarta Hak Bebas Royalti Non Ekklusif (*Non Exclusive Royalty Free Right*) atas skripsi saya yang berjudul :  
**Pengaruh Penerapan *Sustainable Development Goals* (SDGs) dan *Sustainability Report* Terhadap Profitabilitas Perusahaan Terdaftar di Bursa Efek Indonesia**

Beserta perangkat yang ada (jika diperlukan). Dengan Hak Bebas Royalti ini kepada Universitas Pembangunan Nasional Veteran Jakarta berhak menyimpan, mengalihmedia/formatkan, mengelola dalam bentuk pangkalan data (*database*), merawat, dan mempublikasi karya Skripsi saya selama tetap mencantumkan nama saya sebagai penulis/pencipta dan sebagai pemilik hak cipta.

Demikian pernyataan ini saya buat dengan sebenarnya,

Dibuat di : Jakarta  
Pada tanggal : 10 Desember 2022

Yang menyatakan,



Indah Elprizka Dewi



**SKRIPSI**

**PENGARUH PENERAPAN *SUSTAINABLE DEVELOPMENT GOALS* (SDGS) DAN *SUSTAINABILITY REPORT* TERHADAP PROFITABILITAS PERUSAHAAN TERDAFTAR DI BURSA EFEK INDONESIA**


*Dipersiapkan dan disusun oleh :*

**Indah Elprizka Dewi 1910111129**

Telah dipertahankan di depan Tim Penguji pada tanggal : 03 Januari 2023  
dan dinyatakan memenuhi syarat untuk diterima



**Siti Hidayati, S.E., M.M.**  
Ketua Penguji



**Yoko Trisjiarto, S.E., M.M.**  
Penguji I



**Dra. Dahlia Pinem, M.M.**  
Penguji II (Pembimbing)



**Dr. Dianwicakasih Arjeftiara, SE., Ak., M.Ak., CA., CSRS**  
Dekan Fakultas Ekonomi & Bisnis



**Siti Hidayati, S.E., M.M.**  
Ketua Program Studi

Disahkan di : Jakarta  
Pada Tanggal : 03 Januari 2023

***THE EFFECT OF APPLICATION OF SUSTAINABLE DEVELOPMENT  
GOALS (SDGs) AND SUSTAINABILITY REPORT ON COMPANY  
PROFITABILITY IN INDONESIA STOCK EXCHANGE***

*By Indah Elprizka Dewi*

*Absratct*

*The UN has set Sustainable Development Goals (SDGs) since 2015 as global guidelines in maintaining economic, social, environmental stability and justice. The purpose of this study to analyze the effect of applying economic indicators in the Sustainable Development Goals (SDGs) and Sustainability Reports on company profitability as measured using return on assets (ROA). The population used is all companies listed on the Indonesia Stock Exchange and issuing sustainability reports from 2019 to 2021. Using a purposive sampling technique, a sample of 70 companies was obtained. The data analysis technique uses panel data regression with the E-Views 12 application program and a significance level of 5%. This study found that economic indicators in the Sustainable Development Goals (SDGS) have a negative effect on company profitability and economic indicators in sustainability reports have a positive effect on company profitability.*

*Keywords: Economy Indicator, SDGs, Sustainability Report, Profitability*

**PENGARUH PENERAPAN *SUSTAINABLE DEVELOPMENT GOALS* (SDGs)  
DAN *SUSTAINABILITY REPORT* TERHADAP PROFITABILITAS  
PERUSAHAAN TERDAFTAR DI BURSA EFEK INDONESIA**

Oleh Indah Elprizka Dewi

**Abstrak**

PBB menetapkan *Sustainable Development Goals* (SDGs) sejak tahun 2015 sebagai pedoman global dalam menjaga stabilitas ekonomi, sosial, lingkungan serta keadilan. Penelitian ini bertujuan untuk menganalisis pengaruh penerapan indikator ekonomi dalam *Sustainable Development Goals* (SDGs) dan *Sustainability Report* terhadap profitabilitas perusahaan yang diukur menggunakan *return on asset* (ROA). Populasi yang digunakan merupakan seluruh perusahaan yang terdaftar di Bursa Efek Indonesia dan mengeluarkan *sustainability report* tahun 2019 hingga 2021. Dengan teknik *purposive sampling*, didapatkan sampel 70 perusahaan. Teknik analisis data menggunakan regresi data panel dengan program aplikasi E-Views 12 dan tingkat signifikansi 5%. Penelitian ini menemukan bahwa indikator ekonomi dalam *Sustainable Development Goals* (SDGs) berpengaruh negatif terhadap profitabilitas perusahaan dan indikator ekonomi dalam *sustainability report* berpengaruh positif terhadap profitabilitas perusahaan.

Kata Kunci: Indikator Ekonomi, SDGs, Laporan Keberlanjutan, Profitabilitas





UNIVERSITAS PEMBANGUNAN NASIONAL "VETERAN" JAKARTA

## FAKULTAS EKONOMI DAN BISNIS

Sekretariat : Jl RS Fatmawati, Pondok Labu, Jakarta 12450, Telp. 7692856, 7692859 Fax. 7692856  
Homepage : <http://www.upnvj.ac.id> Email : [puskom@upnvj.ac.id](mailto:puskom@upnvj.ac.id)

### BERITA ACARA UJIAN SKRIPSI SEMESTER GANJIL TA. 2022/2023

Hari ini Selasa, tanggal 03 Januari 2023, telah dilaksanakan Ujian Skripsi bagi mahasiswa :

Nama : Indah Elprizka Dewi

No.Pokok Mahasiswa : 1910111129




Program : Manajemen S.1

Dengan judul skripsi sebagai berikut :

**Pengaruh Penerapan Sustainable Development Goals (SDGs) dan Sustainability Report Terhadap Profitabilitas Perusahaan**

Dinyatakan yang bersangkutan *Lulus / Tidak Lulus* \*)

#### Penguji

No	Dosen Penguji	Jabatan	Tanda Tangan
1	Siti Hidayati, SE, MM.	Ketua	1. .... 
2	Yoko Trisriarto, SE, MM	Anggota I	2. .... 
3	Dra. Dahlia Pinem, MM	Anggota II **)	3. .... 

#### Keterangan

\*) Coret yang tidak perlu

\*\*) Dosen Pembimbing

Jakarta, 03 Januari 2023

Mengesahkan

A.n. DEKAN

Kaprodi. Manajemen S.1

  
Siti Hidayati, SE, MM.



## PRAKATA

Puji syukur penulis panjatkan kepada kehadiran Tuhan Yang Maha Esa atas berkat dan rahmatnya, penelitian mengenai '**Pengaruh Penerapan *Sustainable Development Goals (SDGs)* dan *Sustainability Report* Terhadap Profitabilitas Perusahaan Terdaftar di Bursa Efek Indonesia**' dapat disusun dengan baik tanpa hambatan yang berarti. Penelitian ini disusun untuk mendapatkan gelar Sarjana Manajemen pada Universitas Pembangunan Nasional Veteran Jakarta. Penulis mengucapkan terima kasih kepada para pihak yang terlibat dalam penyusunan penelitian ini, yaitu Ibu Dr. Dianwicakasih Arieftiara, S.E., Ak.,M.Ak.,CA.,CSRS, selaku Dekan Fakultas Ekonomi dan Bisnis Universitas Pembangunan Nasional Veteran Jakarta, Ibu Siti Hidayati, S.E., M.M selaku Ketua Program Studi Sarjana Manajemen Fakultas Ekonomi dan Bisnis Universitas Pembangunan Nasional Veteran Jakarta, Ibu Dra. Dahlia Pinem, S.E.,M.M., selaku dosen pembimbing yang telah berkenan dalam membantu memberikan kritik, arahan dan saran, kedua orang tua selaku keluarga sebagai *support system* yang menunjang dan memotivasi penulis dalam menyelesaikan penelitian serta seluruh pihak yang telah terlibat dalam penelitian dan belum bisa penulis sebutkan satu persatu.

Penulis menyadari bahwa penelitian ini masih belum sempurna, sehingga segala bentuk kritik dan saran yang membangun untuk pengembangan penelitian akan sangat diterima sebagai masukan oleh penulis. Penulis berharap penelitian ini dapat memberikan manfaat kepada para pembaca dan peneliti lainnya.

Jakarta, Januari 2023

Indah Elprizka Dewi

## DAFTAR ISI

<b>HALAMAN SAMPUL</b> .....	<b>i</b>
<b>HALAMAN JUDUL</b> .....	<b>ii</b>
<b>PERNYATAAN ORISINALITAS</b> .....	<b>iii</b>
<b>PERNYATAAN PERSETUJUAN PUBLIKASI</b> .....	<b>iv</b>
<b>PENGESAHAN</b> .....	<b>v</b>
<b>ABSTRACT</b> .....	<b>vi</b>
<b>ABSTRAK</b> .....	<b>vii</b>
<b>BERITA ACARA UJIAN SKRIPSI</b> .....	<b>viii</b>
<b>PRAKATA</b> .....	<b>viii</b>
<b>DAFTAR ISI</b> .....	<b>x</b>
<b>DAFTAR GAMBAR</b> .....	<b>xii</b>
<b>DAFTAR TABEL</b> .....	<b>xiii</b>
<b>DAFTAR LAMPIRAN</b> .....	<b>xiv</b>
<b>BAB I PENDAHULUAN</b> .....	<b>1</b>
I.1 Latar Belakang.....	1
I.2 Rumusan Masalah.....	6
I.3 Tujuan Penelitian .....	7
I.4 Manfaat Penelitian .....	7
<b>BAB II TINJAUAN PUSTAKA</b> .....	<b>8</b>
II.1 Landasan Teori .....	8
II.1.1 Teori <i>Stakeholder</i> .....	8
II.1.2 Teori Legitimasi .....	9
II.1.3 Teori Sinyal .....	9
II.1.4 Profitabilitas .....	10
II.1.5 <i>Sustainable Development Goals</i> (SDGs) dan Profitabilitas .....	12
II.1.6 <i>Sustainability Report</i> dan Profitabilitas .....	16
II.2 Hasil Penelitian Sebelumnya.....	18
II.3 Model Penelitian.....	23
II.4 Hipotesis .....	24
<b>BAB III METODOLOGI PENELITIAN</b> .....	<b>25</b>
III.1 Definisi Operasional Dan Pengukuran Variabel.....	25
III.1.1 Definisi Operasional.....	25

III.1.2 Pengukuran Variabel.....	25
III.2 Populasi Dan Sampel .....	27
III.2.1 Populasi .....	27
III.2.2 Sampel.....	27
III.3 Teknik Pengumpulan Data .....	27
III.3.1 Jenis Data .....	27
III.3.2 Sumber Data.....	27
III.3.3 Pengumpulan Data .....	27
III.4 Teknik Analisis Data.....	28
III.4.1 Analisis Statistik Deskriptif .....	28
III.4.2 Analisis Regresi Data Panel .....	28
III.4.3 Metode Pangkat Kuadrat Terkecil Biasa.....	28
III.4.4 Uji Model .....	29
III.4.5 Uji Asumsi Klasik .....	29
III.4.6 Uji Hipotesis.....	30
III.4.7 Koefisien Determinasi ( $R^2$ ).....	32
<b>BAB IV HASIL DAN PEMBAHASAN.....</b>	<b>32</b>
IV.1 Deskripsi Obyek Penelitian.....	32
IV.2 Deskripsi Data Penelitian.....	35
IV.3 Uji Hipotesis dan Analisis .....	45
IV.3.1 Uji Kualitas Data.....	45
IV.3.2 Uji Hipotesis .....	49
IV.4 Pembahasan.....	51
IV.4.1 Pengaruh Indikator Ekonomi dalam <i>Sustainable Development Goals</i> (SDGs) Terhadap Profitabilitas Perusahaan.....	51
IV.4.2 Pengaruh Indikator Ekonomi dalam <i>Sustainability Report</i> Terhadap Profitabilitas Perusahaan.....	53
IV.5. Keterbatasan Penelitian.....	54
<b>BAB V SIMPULAN DAN SARAN .....</b>	<b>56</b>
V.1 Simpulan.....	56
V.2 Saran.....	56
<b>DAFTAR PUSTAKA .....</b>	<b>58</b>
<b>LAMPIRAN.....</b>	<b>62</b>



## DAFTAR GAMBAR

Gambar 1. Jumlah Perusahaan Listing di Bursa Efek Indonesia. ....	2
Gambar 2. Pertumbuhan Ekonomi Global. ....	3
Gambar 3. Indeks SDGs di Indonesia. ....	4
Gambar 4. Jumlah Perusahaan Melaporkan Sustainability Report.....	5
Gambar 5. Model Penelitian Empiris.....	24

## DAFTAR TABEL

Tabel 1. Indikator SDGs Berdasarkan Pilar Pembangunan .....	15
Tabel 2. Indikator Capaian Dalam Sustainability Report .....	18
Tabel 3. Matriks Penelitian Terdahulu.....	22
Tabel 4. Pengukuran Variabel.....	26
Tabel 5. Sampel Penelitian Berdasarkan Kriteria .....	32
Tabel 6. Daftar Perusahaan yang Mengeluarkan Sustainability Report Periode 2019 – 2021 .....	32
Tabel 7. Return on Asset Perusahaan Periode 2019 – 2021 .....	35
Tabel 8. Indikator Ekonomi dalam Sustainable Development Goals (SDGs) Periode 2019 - 2021 .....	38
Tabel 9. Indikator Ekonomi dalam Sustainability Report Periode 2019 – 2021 .....	41
Tabel 10. Hasil Statistik Deskriptif.....	45
Tabel 11. Hasil Uji Chow Test.....	47
Tabel 12. Hasil Hausman Test .....	47
Tabel 13. Hasil Uji Multikolinearitas.....	48
Tabel 14. Hasil Uji Heterokedastisitas.....	49
Tabel 15. Hasil Uji T (Parsial) .....	50
Tabel 16. Hasil Uji Koefisien Determinasi .....	51

## DAFTAR LAMPIRAN

Lampiran 1. Indikator dalam SDGs .....	62
Lampiran 2. Indikator dalam <i>Sustainability Report</i> .....	72
Lampiran 3. Daftar Perusahaan yang Mengeluarkan <i>Sustainability Report</i> 2019 – 2021 .....	77
Lampiran 4. <i>Return on Asset</i> Perusahaan Periode 2019 – 2021 .....	79
Lampiran 5. Indikator Ekonomi dalam <i>Sustainable Development Goals</i> (SDGs) Periode 2019 – 2021 .....	79
Lampiran 6. Indikator Ekonomi dalam <i>Sustainability Report</i> Periode 2019 – 2021 .....	85
Lampiran 7. Hasil Statistik Deskriptif .....	88
Lampiran 8. Hasil Uji Chow Test .....	89
Lampiran 9. Hasil Uji Hausman .....	90
Lampiran 10. Hasil Uji Multikolinearitas .....	91
Lampiran 11. Hasil Uji Heterokedastisitas .....	92
Lampiran 12. Tabel T hitung .....	93