



**TINJAUAN ATAS GCG DAN *FINANCIAL DISTRESS*
TERHADAP HARGA SAHAM**

SKRIPSI

FARHANA CHAERUNNISA 1910112195

**PROGRAM STUDI AKUNTANSI PROGRAM SARJANA
FAKULTAS EKONOMI DAN BISNIS
UNIVERSITAS PEMBANGUNAN NASIONAL “VETERAN” JAKARTA
2023**



**TINJAUAN ATAS GCG DAN *FINANCIAL DISTRESS*
TERHADAP HARGA SAHAM**

SKRIPSI

**Diajukan Sebagai Salah Satu Syarat Untuk Memperoleh Gelar
Sarjana Akuntansi**

FARHANA CHAERUNNISA 1910112195

**PROGRAM STUDI AKUNTANSI PROGRAM SARJANA
FAKULTAS EKONOMI DAN BISNIS
UNIVERSITAS PEMBANGUNAN NASIONAL “VETERAN” JAKARTA
2023**

PERNYATAAN ORISINALITAS

Skripsi ini adalah hasil karya sendiri dan semua sumber yang dikutip maupun yang dirujuk telah saya nyatakan dengan benar.

Nama : Farhana Chaerunnisa

NIM : 1910112195

Bilamana di kemudian hari ketidaksesuaian dengan pernyataan saya ini, maka saya bersedia dituntut dan diproses sesuai dengan ketentuan yang berlaku.

Jakarta, 28 Desember 2022

Yang Menyatakan,



(Fathana Chaerunnisa)

**PERNYATAAN PERSETUJUAN PUBLIKASI SKRIPSI UNTUK KEPENTINGAN
AKADEMIS**

Sebagai civitas akademika Universitas Pembangunan Nasional Veteran Jakarta, saya yang bertanda tangan di bawah ini :

Nama : Farhana Chaerunnisa
NIM : 1910112195
Fakultas : Fakultas Ekonomi dan Bisnis
Program Studi : S1 Akuntansi
Jenis Karya : Skripsi

Demi pengembangan ilmu pengetahuan, menyetujui untuk memberikan kepada Universitas Pembangunan Nasional Veteran Jakarta Hak Bebas Royalti Non Eksklusif (*Non Exclusive Royalty Free Right*) atas Skripsi saya yang berjudul:

Tinjauan atas GCG, *Financial Distress*, dan Dilusi Saham Terhadap Harga Saham

Beserta perangkat yang ada (jika diperlukan). Dengan Hak Bebas Royalti ini Universitas Pembangunan Nasional Veteran Jakarta berhak menyimpan, mengalihmedia/formatkan, mengelola dalam bentuk pangkalan data (database), merawat, dan mempublikasikan Skripsi saya selama tetap mencantumkan nama saya sebagai penulis/pencipta dan sebagai pemilik hak cipta.

Demikian pernyataan ini saya buat dengan sebenarnya.

Dibuat di : Jakarta

Pada Tanggal : 28 Desember 2022

Yang Menyatakan,



(Farhana Chaerunnisa)

Observation of GCG, Financial Distress, and Stock Dilution on Stock Price

By Farhana Chaerunnisa

Abstract

This research is a quantitative study with the aim of knowing the influence of GCG with Managerial Ownership, Institutional Ownership, and Financial Distress on Stock Price. The population in this study are industry of consumer goods listed on the Indonesia Stock Exchange in 2018-2021. The data samples was determined using purposive sampling with unbalanced data method and obtained a 297 samples from 100 companies. Hypothesis testing using multiple regression model with Stata version 14 program. Results of this study indicate that Managerial Ownership and Institutional Ownership a significant positive effect on the stock price, meanwhile Audit Committee and Financial Distress have no significant effect on stock price.

Keywords: Managerial Ownership, Institutional Ownership, Financial Distress, and Stock Price

Tinjauan atas GCG, dan Financial Distress Terhadap Harga Saham

Oleh Farhana Chaerunnisa

Abstrak

Penelitian ini merupakan penelitian kuantitatif dengan tujuan mengetahui bagaimana pengaruh GCG dengan mekanisme Kepemilikan Manajerial, Kepemilikan Institusional, Komite Audit, juga dan *Financial Distress* terhadap harga saham. Populasi yang digunakan pada penelitian ini ialah Perusahaan Industri Barang Konsumsi yang terdaftar di Bursa Efek Indonesia tahun 2018 – 2021. Penghimpunan data sampel menggunakan *purposive sampling* dengan data *unbalanced* sehingga diperoleh sampel dengan jumlah 297 dari 100 perusahaan. Dalam pengujian hipotesis digunakan analisis regresi berganda dengan *software* STATA versi 14. Hasil penelitian menginterpretasikan bahwa Kepemilikan manjerial dan Kepemilikan Institusional berpengaruh terhadap Harga Saham, disisi lain Komite Audit, dan *Financial Distress* tidak memiliki pengaruh terhadap Harga saham.

Kata kunci: kepemilikan manajerial, kepemilikan institusional, komite audit, *financial distress*, dan harga saham

**TINJAUAN ATAS GCG, DAN *FINANCIAL DISTRESS*
TERHADAP HARGA SAHAM**

Dipersiapkan dan disusun oleh :

FARHANA CHAERUNNISA 1910112195

Telah dipertahankan di depan Tim Penguji pada tanggal :
dan dinyatakan memenuhi syarat untuk diterima

Husnah Nur Laela Ermaya S.E., M.M, Ak, CA.,CGP.,CAP

Ketua Penguji

Andv Setiawan, S.Pd., M.Ak

Penguji I

Krisno Septvan, S.E., M.S.Ak.,SAS.

Penguji II



Dr. Dianwicakasih Arieftiara, S.E., M.Ak, Ak, CA, CSRS

Dekan

Andv Setiawan, S.Pd., M.Ak




Ketua Program Studi

Disahkan di : *Jakarta*
Pada tanggal: *16 Januari 2023*


LEMBAR PERBAIKAN UJIAN SKRIPSI
SEMESTER GANJIL TAHUN AKADEMIK 2022/2023

1. Nama Mahasiswa : Farhana Chaerunnisa
2. NIM : 1910112195
3. Judul Skripsi : Tinjauan Atas GCG dan *Financial Distress* Terhadap Harga Saham
4. Pembimbing : Krisno Septyan, S.E., M.S.Ak.,SAS.
5. Ujian Hari/Tanggal : Senin, 16 Januari 2022

Telah di Perbaiki Sesuai Lembar Perbaikan

No	Dosen Penguji	Jabatan	Tanda Tangan
1	Husnah Nur Laela Ermaya S.E., M.M, Ak, CA.,CGP.,CAP	Ketua Penguji	1. 
2	Andy Setiawan, S.Pd., M.Ak.	Anggota I	2. 
3	Krisno Septyan, S.E., M.S.Ak.,SAS.	Anggota II**)	3. 

Jakarta, 19 Januari 2022
Mengesahkan
A.n. Dekan
Kaprodik Akuntansi S1


Andy Setiawan, S.Pd., M.Ak

PRAKATA

Puji dan syukur penulis panjatkan kepada Tuhan Yang Maha Esa. Segala puji bagi Allah SWT atas segala Rahmat dan karunia-Nya sehingga peneliti mampu menyelesaikan penelitian ini. Judul yang ditentukan dalam penelitian ini adalah **“Pengaruh GCG, dan *Financial Distress* Terhadap Harga Saham”**. Pada kesempatan ini, penulis ingin mengucapkan terima kasih kepada orang-orang yang penulis hormati dan cintai yang membantu secara langsung maupun tidak langsung selama penyelesaian skripsi ini, kepada:

1. Bapak Akhmad Saebani, S.E., M.Si., CMA, CBV selaku Ketua Jurusan Akuntansi, Andy Setiawan, S.Pd., M.Ak. selaku Kepala Program Studi S1 Akuntansi, Ibu Dr. Dianwicakasih Arieftiara, S.E., M.Ak, Ak, CA, CSRS selaku Dekan FEB serta seluruh dosen UPN Veteran Jakarta atas ilmu yang bermanfaat selama proses perkuliahan.
2. Bapak Krisno Septyan, S.E., M.S.Ak.,SAS selaku dosen pembimbing skripsi yang selalu memberikan saran, kritik, dukungan serta motivasi yang membangun dan tidak hentinya membimbing penulis dengan sabar dalam mengerjakan skripsi ini hingga selesai.
3. Ibu Husnah Nur Laela Ermaya S.E., M.M, Ak, CA., CGP., CAP dan Bapak Andy Setiawan, S.Pd., M.Ak selaku dosen penguji skripsi yang secara sukarela telah memberikan banyak masukan dan saran-saran untuk perbaikan skripsi ini.
4. Ibu dan Bapak, yaitu Bapak Dedi Aldrian dan Ibu Yuliana yang telah memberikan banyak kasih sayang, doa, dan dukungan baik dalam bentuk moral dan material kepada penulis selama penyelesaian skripsi ini.
5. Keluarga besar yang telah mendukung serta menjadi *support system* bagi penulis selama menyelesaikan studi serta proses penyusunan skripsi ini.
6. Sahabat seperjuangan Eli, Bella, Viola, Mitha, Salsa, Ega, Nadita, Sophi, dan Dhila yang telah memberikan dukungan dan memberikan warna dalam menjalani kehidupan perkuliahan dan selalu berproses bersama untuk menjadi lebih baik lagi.
7. Adik saya dan Mahasiswa dengan NIM 18650107 yang mendukung juga membantu saya untuk tetap optimis serta percaya diri untuk sampai dititik ini.

8. Teman-teman S1 Akuntansi angkatan 2019 yang tidak bisa disebutkan satu persatu tanpa mengurangi rasa hormat sekalipun. Terima kasih atas kebersamaannya.

Penulis menyadari bahwa karya ilmiah ini tidak lepas dari sempurna sehingga penulis menyadari bahwa kekeliruan sangat mungkin terjadi. Oleh karena itu, penulis mengharapkan saran dan kritik yang bersifat membangun dari pembaca. Penulis berharap karya ilmiah ini dapat bermanfaat bagi penulis dan pembaca.

Jakarta, Desember 2022

(Farhana Chaerunnisa)

DAFTAR ISI

HALAMAN SAMPUL.....	i
HALAMAN JUDUL	ii
PERNYATAAN ORISINALITAS.....	iii
PERNYATAAN PERSETUJUAN PUBLIKASI.....	iv
<i>Abstract</i>	v
Abstrak	vi
LEMBAR PENGESAHAN	vii
BERITA ACARA UJIAN SKRIPSI.....	vii
PRAKATA	viii
DAFTAR ISI.....	xi
DAFTAR TABEL	xiii
DAFTAR GAMBAR.....	xiv
DAFTAR LAMPIRAN	xv
BAB I	1
1.1 Latar Belakang	1
1.2 Rumusan Masalah	8
1.3 Tujuan Penelitian	8
1.4 Manfaat Penelitian	9
BAB II	10
2.1 Landasan Teori	10
2.1.1 Teori Agensi.....	10
2.1.2 Teori <i>Signalling</i>	12
2.1.3 Pasar Modal.....	13
2.1.4 Harga Saham	14
2.1.5 <i>Good Corporate Governance</i>	16
2.2 Hasil Penelitian Sebelumnya	28
2.3 Model Penelitian	38
2.4 Hipotesis	39
2.4.1 Kepemilikan Manajerial dan Harga Saham	39
2.4.2 Kepemilikan Institusional dan Harga Saham	40
2.4.3 Komite Audit dan Harga Saham	41
2.4.4 <i>Financial Distress</i> dan Harga Saham.....	42
BAB III	44
3.1 Definisi Operasional dan Pengukuran Variabel	44
3.1.1 Variabel Dependen (Y)	44
3.1.2 Variabel Independen (X).....	45
3.2 Populasi dan Sampel	48
3.2.1 Populasi	48

3.2.2	Sampel.....	48
3.3	Teknik Pengumpulan Data	49
3.3.1	Jenis Data	49
3.3.2	Sumber Data.....	49
3.3.3	Metode Pengumpulan Data	49
3.4	Teknik Analisis Data.....	49
3.4.1	Uji Statistik Deskriptif	49
3.4.2	Uji Kelayakan Model Regresi.....	50
3.5	Uji Asumsi Klasik.....	51
3.5.1	Uji Multikolinearitas	51
3.5.2	Uji Autokorelasi	51
3.5.3	Uji Heteroskedastisitas	52
3.6	Uji Hipotesis.....	52
3.6.1	Uji R ² (Koefisien Determinasi)	53
3.6.2	Uji T- Statistik (Uji Parsial)	53
3.6.3	Model Regresi	54
BAB IV	55
4.1	Deskripsi Objek Penelitian.....	55
4.2	Deskripsi Data Penelitian	56
4.2.1	Uji Statistik Deskriptif	57
4.2.2	Uji Kelayakan Model Regresi.....	61
4.3	Uji Asumsi Klasik.....	63
4.3.1	Uji Multikolinearitas	63
4.3.2	Uji Autokorelasi	64
4.3.3	Uji Heteroskedastisitas	64
4.4	Uji Hipotesis.....	65
4.4.1	Uji <i>Adjusted</i> R Square.....	65
4.4.2	Uji T- Statistik (Uji Parsial)	65
4.4.3	Uji Regresi Linear Berganda.....	67
4.5	Pembahasan.....	69
4.5.1	Kepemilikan Manajerial dan Harga Saham	69
4.5.2	Kepemilikan Institusional dan Harga Saham	70
4.5.3	Komite Audit dan Harga Saham	72
4.5.4	<i>Financial Distress</i> dan Harga Saham.....	74
4.6	Keterbatasan Penelitian	75
BAB V	76
5.1	Kesimpulan	76
5.2	Saran	77
DAFTAR PUSTAKA	78
RIWAYAT HIDUP	87
LAMPIRAN	88

DAFTAR TABEL

Table 1 Matriks Penelitian Sebelumnya	34
Table 2. Kriteria Sampel	55
Table 3. Hasil Analisis Statistik Deskriptif	57
Table 4. Hasil Statistik Uji Chow	61
Table 5. Hasil Statistik Uji Hausman	62
Table 6. Hasil Statistik Uji Lagrange Multiplier	62
Table 7. Hasil Uji Multikolinearitas	63
Table 8. Hasil Uji Hasil <i>GLS Autokorelasi</i>	64
Table 9. Hasil Uji Hasil <i>GLS Heteroskedastisitas</i>	64
Table 10. Hasil Uji Adjusted R Square	65
Table 11. Uji T- Statistik	65
Table 12. Uji Regresi Linear Berganda	67

DAFTAR GAMBAR

Gambar 1. Kinerja Sektor di BEI secara Year To date 19 Juni 2020	2
Gambar 2. Model Penelitian	39

DAFTAR LAMPIRAN

- Lampiran 1 Daftar Perusahaan Industri barang Konsumsi
- Lampiran 2 Data Tabulasi
- Lampiran 3 Hasil Output STATA versi 14