



**PENGARUH UKURAN PEMERINTAH DAERAH,
PENDAPATAN ASLI DAERAH DAN BELANJA MODAL
TERHADAP KELEMAHAN PENGENDALIAN INTERNAL**

SKRIPSI

FAUZAN AHMAD SYAFI 1410112180

**PROGRAM SARJANA
FAKULTAS EKONOMI DAN BISNIS
UNIVERSITAS PEMBANGUNAN NASIONAL “VETERAN” JAKARTA
2019**



**PENGARUH UKURAN PEMERINTAH DAERAH,
PENDAPATAN ASLI DAERAH DAN BELANJA MODAL
TERHADAP KELEMAHAN PENGENDALIAN INTERNAL**

SKRIPSI

**Diajukan Sebagai Salah Satu Syarat Untuk Memperoleh Gelar
Sarjana Akuntansi**

FAUZAN AHMAD SYAFI 1410112180

**PROGRAM SARJANA
FAKULTAS EKONOMI DAN BISNIS
UNIVERSITAS PEMBANGUNAN NASIONAL “VETERAN” JAKARTA
2019**

PERNYATAAN ORISINALITAS

Skripsi inia dalah hasil karya sendiri, dan semua sumber yang dikutip maupun yang dirujuk telah saya nyatakan dengan benar.

Nama : Fauzan Ahmad Syafi

NIM : 1410112180

Bilamana di kemudian hari ditemukan ketidak sesuaian dengan pernyataan saya ini, maka saya bersedia dituntut dan diproses sesuai dengan ketentuan yang berlaku.

Jakarta, Juli 2019

Yang menyatakan,



METERAI
TEMPEL
TGL. 20
D15AAAFF02808180
6000
ENAM RIBURUPIAH

Fauzan Ahmad Syari

PERNYATAAN PERSETUJUAN PUBLIKASI SKRIPSI UNTUK KEPENTINGAN AKADEMIS

Sebagai civitas akademika Universitas Pembangunan Nasional “Veteran” Jakarta, saya yang bertanda tangan di bawah ini:

Nama : Fauzan Ahmad Syafi
NIM. : 1410112180
Fakultas : Ekonomi dan Bisnis
Program Studi : Akuntansi S1
Jenis Karya : Skripsi

Demi pengembangan ilmu pengetahuan, menyetujui untuk memberikan kepada Universitas Pembangunan Nasional “Veteran” Jakarta Hak Bebas Royalti Non Ekklusif (*Non Exclusive Royalty Free Right*) atas Skripsi saya yang berjudul:

Pengaruh Ukuran Pemerintah Daerah, Pendapatan Asli Daerah, dan Belanja Modal Terhadap Kelemahan Pengendalian Internal

Beserta perangkat yang ada (jika diperlukan). Dengan Hak Bebas Royalti ini Universitas Pembangunan Nasional “Veteran” Jakarta berhak menyimpan, mengalihmedia/formatkan, mengelola dalam bentuk pangkalan data (*database*), merawat, dan mempublikasikan Skripsi saya selama tetap mencantumkan nama saya sebagai penulis/pencipta dan sebagai pemilik hak cipta.

Demikian pernyataan ini saya buat dengan sebenarnya.

Dibuat di : Jakarta
Pada Tanggal : Juli 2019



SKRIPSI

PENGARUH UKURAN PEMERINTAH DAERAH, PENDAPATAN ASLI DAERAH, BELANJA MODAL TERHADAP KELEMAHAN PENGENDALIAN INTERNAL

Dipersiapkan dan disusun oleh:

Fauzan Ahmad Syafi

1410112180

Telah dipertahankan di depan Tim Penguji pada tanggal: 15 Juli 2019
Dan dinyatakan memenuhi syarat untuk diterima



Praptiningsih, SE, MM
Ketua Penguji



Ermawati, SE, M.Ak
Penguji I



Dr. Mahendro Sumardjo, MM, OIA
Penguji II (Pembimbing)



Dr. Ni Putu Eka Widiastuti, S.E., M.Si., CSRS.
Ketua Jurusan Akuntansi



Danang Mintoyuwono, S.E., M.AK, AAP
Ketua Program Studi Akuntansi S1

Disahkan di : Jakarta
Pada tanggal : 15 Juli 2019

Pengaruh Ukuran Pemerintah Daerah, Pendapatan Asli Daerah, dan Belanja Modal Terhadap Kelemahan Pengendalian Internal

Oleh Fauzan Ahmad Syafi

Abstrak

Penelitian ini dilakukan untuk menguji pengaruh variabel Ukuran Pemerintah Daerah, Pendapatan Asli Daerah, dan Belanja Modal Terhadap Kelemahan Pengendalian Internal pada seluruh Provinsi yang ada di Indonesia periode 2016-2017. Sampel dalam penelitian ini sejumlah 34 Provinsi periode 2016-2017 dengan metode *purposive sampling*. Jumlah sampel sebanyak 34 Provinsi dengan total sampel 68. Data yang digunakan adalah data sekunder. Data sekunder dalam penelitian ini berasal dari Laporan Hasil Pemeriksaan atas Laporan Keuangan Pemerintah Daerah dan Laporan Hasil Pemeriksaan atas Sistem Pengendalian Internal Pemerintah Daerah yang diterbitkan oleh Badan Pemeriksa Keuangan (BPK) dan Provinsi dalam angka yang diterbitkan oleh Badan Pusat Statistik (BPS). Pengujian hipotesis dalam penelitian ini menggunakan Analisis Regresi Linier Berganda dengan program SPSS 24 dan tingkat signifikansi 0,05. Hasil penelitian secara parsial menunjukkan bahwa Ukuran Pemerintah Daerah tidak berpengaruh signifikan terhadap Kelemahan Pengendalian Internal dengan tingkat signifikansi 0,278 lebih besar dari taraf signifikansi yang ditentukan $\alpha = 0,05$. Begitupun Pendapatan Asli Daerah tidak berpengaruh signifikan terhadap Kelemahan Pengendalian Internal dengan tingkat signifikansi sebesar 0,480 lebih besar dari taraf signifikansi yang di tentukan $\alpha = 0,05$, dan Belanja Modal tidak berpengaruh signifikan terhadap Kelemahan Pengendalian Internal dengan tingkat signifikansi sebesar 0,421 lebih besar dari taraf signifikansi yang di tentukan $\alpha = 0,05$.

Kata Kunci : Kelemahan Pengendalian internal, Ukuran Pemerintah Daerah, Pendapatan Asli Daerah, dan Belanja Modal.

Effect of Local Government, Locally generated revenue, and Capital Expenditure Against the Weakness of Internal Control

By Fauzan Ahmad Syafi

Abstract

This research was conducted to examine the effect of variables of Local Government Size, Original Local Income, and Capital Expenditure on Internal Control weakness in all provinces in Indonesia period 2016-2017. The sample in this research are 34 Provinces for the period of 2016-2017 with purposive sampling method. The sample size is 34 Provinces with total sample 68. The data used is secondary data. The secondary data in this study derived from the Report on Examination Result of Local Government Financial Report and Report of Result of Inspection on Local Government Internal Control System issued by the Supreme Audit Agency (BPK) and Province in the number published by BPS. Hypothesis testing in this research using Multiple Linear Regression Analysis with SPSS 24 program and level of significance 0,05. The result of partial research shows that the size of Local Government has no significant influence to the weakness of Internal Control with the level of significance 0,278 bigger than the level of significance determined $\alpha = 0,05$. So does the Original Revenue has no significant effect to the weakness of Internal Control with the significance level of 0.480 bigger than the significance level determined $\alpha = 0.05$, and Capital Expenditure did not significantly influence the weakness of Internal Control with a significance level of 0.421 bigger than the significance level determined by $\alpha = 0.05$.

Keyword: *Weakness of Internal Control, Size of Local Government, Locally Generated Revenue, and Capital Expenditure.*



UNIVERSITAS PEMBANGUNAN NASIONAL "VETERAN" JAKARTA

FAKULTAS EKONOMI DAN BISNIS

Sekretariat : Jl RS. Fatmawati, Pondok Labu, Jakarta 12450, Telp. 7692856, 7692859 Fax. 7692856
Homepage : <http://www.upnvj.ac.id> Email : puskom@upnvj.ac.id

BERITA ACARA UJIAN SKRIPSI SEMESTER GENAP TA. 2018/2019

Hari ini Senin , tanggal 15 Juli 2019, telah dilaksanakan Ujian Skripsi bagi mahasiswa :

Nama : FAUZAN AHMAD SYAFI

No.Pokok Mahasiswa : 1410112180




Program : Akuntansi S.1

Dengan judul skripsi sebagai berikut :

Pengaruh Ukuran Pemerintah Daerah, Pendapatan Asli Daerah dan Belanja Modal Terhadap Kelemahan Pengendalian Internal

Dinyatakan yang bersangkutan (Lulus / Tidak Lulus *)

Penguji

No	Dosen Penguji	Jabatan	Tanda Tangan
1	Praptiningsih, SE, MM	Ketua	1. 
2	Ermawati, S.E., M.Ak	Anggota I	2. 
3	Dr. Mahendro Sumardjo, MM.,QIA	Anggota II **)	3. 

Keterangan :

*) Coret yang tidak perlu

**) Dosen Pembimbing



Jakarta, 15 Juli 2019

Mengetahui

A.A. DEKAN

Kaprodak Akuntansi S.1

Danang Mantoyuwode, SE, M.Ak,
AAP

PRAKATA

Puji dan syukur penulis panjatkan kepada Allah SWT atas segala karunia dan limpahan-Nya yang selalu diberikan sehingga penulis dapat menyelesaikan penyusunan penelitian ini dengan baik dan lancar. Judul yang dipilih dalam penelitian adalah “Pengaruh Ukuran Pemerintah Daerah, Pendapatan Asli Daerah, dan Belanja Modal terhadap Kelemahan Pengendalian Internal”. Penulisan penelitian ini merupakan hasil kerja keras dan tentunya atas dukungan dari banyak pihak. Terima kasih penulis ucapkan kepada Ketua Program Studi S1 Akuntansi Bapak Danang Mintoyuwono, S.E., M.Ak., AAP serta Ketua Jurusan Akuntansi Ibu Dr. Ni Putu Eka Widiastuti, S.E., M.Si.,CSRS, Bapak Dr. Mahendro Sumardjo, M.M., QIA dan Ibu Anita Nopiyanti, S.E., M.M., selaku dosen pembimbing dan juga dosen-dosen lain yang turut memberikan arahan dan saran-saran yang sangat bermanfaat.

Di samping itu, ucapan terima kasih juga disampaikan kepada orang tua saya Bapak Budi Setiawan, dan Ibu Dian Ariwirasti, adik saya Naufal Luthfan Hakim dan Muhammad Ihsan Abdurrahman serta seluruh keluarga yang tidak henti-hentinya memberikan semangat dan doa kepada penulis. Penulis juga menyampaikan rasa terimakasih kepada Alvina Mumtaza Yusuf, Fitriyadi, Ario “Bonge” Dwi Wicaksono, teman-teman “Mahasiswa Impor”, adik-adik angkatan 2015, Aldo Laksana, dan Muhammad Surya Fajar, dan lainnya yang tidak dapat disebutkan satu persatu, atas semangat doa dan bantuan yang telah diberikan kepada penulis selama menyusun penelitian ini. Semoga penelitian ini dapat bermanfaat.

Jakarta, Juli 2019

Fauzan Ahmad Syafi

DAFTAR ISI

HALAMAN SAMPUL	i
HALAMAN JUDUL	ii
PERNYATAAN ORISINALITAS	iii
PERNYATAAN PERSETUJUAN PUBLIKASI	iv
LEMBAR PENGESAHAN	v
ABSTRAK	vi
ABSTRACT	vii
BERITA ACARA	viii
PRAKATA	ix
DAFTAR ISI	x
DAFTAR TABEL	xiii
DAFTAR GAMBAR	xiv
DAFTAR LAMPIRAN	xv
BAB I PENDAHULUAN	1
1.1 Latar Belakang	1
1.2 Rumusan Masalah	7
1.3 Tujuan Penelitian.....	7
1.4 Manfaat Penelitian.....	8
BAB II TINJAUAN PUSTAKA	10
2.1 Landasan Teori	10
2.1.1 Teori Keagenan (Agency Theory).....	10
2.1.2 Teori Stewardship	11
2.1.3 Laporan Keuangan	12
2.1.3.1 Pengertian Laporan Keuangan	12
2.1.3.2 Tujuan Laporan Keuangan	15
2.1.3.3 Karakteristik Laporan Keuangan	16
2.1.4 Laporan Hasil Pemeriksaan.....	18
2.1.4.2 Tujuan Laporan Hasil Pemeriksaan	18
2.1.4.3 Opini Badan Pemeriksa Keuangan.....	19
2.1.4.4 Jenis Laporan Hasil Pemeriksaan.....	20
2.1.4.4.1 Laporan Hasil Pemeriksaan Atas Laporan Keuangan	20
2.1.4.4.2 Laporan Hasil Pemeriksaan Atas Sistem Pengendalian Internal ...	21
2.1.4.4.3 Laporan Hasil Pemeriksaan Atas Kepatuhan Terhadap Peraturan Perundang-Undangan.....	21
2.1.5 Pengendalian Internal	22
2.1.5.1 Pengertian Pengendalian Internal.....	22
2.1.5.2 Unsur Pengendalian Internal	24
2.1.5.3 Jenis Pengendalian	25
2.1.5.4 Pemahaman Atas Pengendalian Internal	25
2.1.5.5 Kelemahan Pengendalian Internal.....	26
2.1.6 Faktor-Faktor yang Mempengaruhi Kelemahan Pengendalian Internal	29
2.1.6.1 Ukuran Pemerintah Daerah	29

2.1.6.2	Pendapatan Asli Daerah	31
2.1.6.3	Belanja Modal	35
2.2	Kerangka Pemikiran	37
2.3	Hipotesis	39
2.3.1	Pengaruh Ukuran Pemerintah Daerah Terhadap Kelemahan Pengendalian Internal	39
2.3.2	Pengaruh Pendapatan Asli Daerah terhadap Kelemahan Pengendalian Internal	40
2.3.3	Pengaruh Belanja Modal terhadap Kelemahan Pengendalian Internal	40
BAB III	METODE PENELITIAN	42
3.1	Definisi Operasional dan Pengukuran Variabel	42
3.1.1	Definisi Operasional	42
3.1.2	Pengukuran Variabel	43
3.2	Penentuan Populasi dan Sampel	45
3.2.1	Populasi	45
3.2.2	Sampel	46
3.3	Teknik Pengumpulan Data	47
3.3.1	Jenis Data	47
3.3.2	Sumber Data	47
3.3.3	Pengumpulan Data	48
3.4	Teknik Analisis dan Uji Hipotesis	48
3.4.1	Teknik Analisis	48
3.4.1.1	Statistik Deskriptif Data	48
3.4.1.2	Uji Asumsi Klasik	49
3.4.2	Uji Hipotesis	51
3.4.2.1	Uji Determinasi	51
3.4.2.2	Uji Signifikan Parameter Individual (Uji Statistik t)	51
3.4.3	Model Regresi	52
3.5	Kerangka Model Penelitian	53
BAB IV	HASIL DAN PEMBAHASAN	54
4.1	Hasil Penelitian	54
4.1.1	Deskripsi Objek Penelitian	54
4.1.2	Deskripsi Data Penelitian	55
4.1.2.1	Variabel Kelemahan Pengendalian Internal	55
4.1.2.2	Variabel Ukuran Pemerintah Daerah	57
4.1.2.3	Variabel Pendapatan Asli Daerah	59
4.1.2.4	Variabel Belanja Modal	61
4.1.3	Analisis Statistik Deskriptif	64
4.1.4	Analisis Data dan Uji Hipotesis	68
4.1.5	Analisis Uji Asumsi Klasik	68
4.1.5.1	Uji Normalitas	69
4.1.5.2	Uji Multikolonieritas	71
4.1.5.3	Uji Autokorelasi	71
4.1.5.4	Uji Heteroskedastisitas	72
4.1.6	Uji Hipotesis	73

4.1.6.1	Uji Determinasi (R^2).....	73
4.1.6.2	Uji Parsial (Uji t).....	73
4.1.6.3	Model Regresi Linear Berganda	75
4.2	Pembahasan.....	77
4.2.1	Pengaruh Ukuran Pemerintah Daerah Terhadap Kelemahan Pengendalian Internal.....	77
4.2.2	Pengaruh Pendapatan Asli Daerah Terhadap Kelemahan Pengendalian Internal.....	78
4.2.3	Pengaruh Belanja Modal Terhadap Kelemahan Pengendalian Internal	78
4.3	Keterbatasan	79
BAB V	SIMPULAN DAN SARAN	80
5.1	Simpulan.....	80
5.2	Saran.....	80
	DAFTAR PUSTAKA	82
	RIWAYAT HISUP	
	LAMPIRAN	

DAFTAR TABEL

Tabel 1.	Perbandingan atas Fenomena Kelemahan Pengendalian Internal.	3
Tabel 2.	Kriteria Penentuan Sampel.....	54
Tabel 3.	Daftar Provinsi Sebagai Objek Penelitian.....	54
Tabel 4.	Kelemahan Pengendalian Internal periode 2016-2017	55
Tabel 5.	Ukuran Pemerintah Daerah Periode 2016-2017.....	57
Tabel 6.	Pendapatan Asli Daerah periode 2016-2017	59
Tabel 7.	Belanja Modal periode 2016-2017	61
Tabel 8.	Data Rekap masing-masing variabel.....	63
Tabel 9.	Hasil Deskriptif Statistik	64
Tabel 10.	Data Yang Dinyatakan Sebagai Outlier	65
Tabel 11.	Hasil Uji Kolmogorov Smirnov	70
Tabel 12.	Hasil Uji Multikolinearitas.....	71
Tabel 13.	Hasil Uji Autokorelasi.....	71
Tabel 14.	Hasil Uji Determinasi.....	73
Tabel 15.	Hasil Uji Parsial (Uji t).....	74
Tabel 16.	Hasil Uji Regresi Linear Berganda	75
Tabel 17.	Contoh Kondisi Sesuai Hasil Penelitian, Variabel Ukuran Pemerintah daerah	76
Tabel 18.	Contoh Kondisi Sesuai Hasil Penelitian, Variabel Pendapatan Asli Daerah	76
Tabel 19.	Contoh Kondisi Sesuai Hasil Penelitian, Variabel Belanja Modal	76

DAFTAR GAMBAR

Gambar 1. Kerangka Pemikiran	37
Gambar 2. Kerangka Model Penelitian	53
Gambar 3. Hasil Pengujian Normalitas dengan Histogram	69
Gambar 4. Hasil Pengujian Normalitas Probability Plot	70
Gambar 5. Hasil Uji Heteroskedastisitas	72

DAFTAR LAMPIRAN

- Lampiran 1. Daftar Sampel Penelitian
- Lampiran 2. Data Sebelum *Outlier* Variabel Kelemahan Pengendalian Internal Tahun 2016-2017
- Lampiran 3. Data Sebelum *Outlier* Variabel Ukuran Pemerintah Daerah Tahun 2016-2017
- Lampiran 4. Data Sebelum *Outlier* Variabel Pendapatan Asli Daerah Tahun 2016-2017
- Lampiran 5. Data Sebelum *Outlier* Variabel Belanja Modal Tahun 2016-2017
- Lampiran 6. Data Sesudah *Outlier* Variabel Kelemahan Pengendalian Internal Tahun 2016-2017
- Lampiran 7. Data Sesudah *Outlier* Variabel Ukuran Pemerintah Daerah Tahun 2016-2017
- Lampiran 8. Data Sesudah *Outlier* Variabel Pendapatan Asli Daerah Tahun 2016-2017
- Lampiran 9. Data Sesudah *Outlier* Variabel Belanja Modal Tahun 2016-2017
- Lampiran 10. Hasil Pengolahan Data SPSS 24
- Lampiran 11. Surat Riset BPK
- Lampiran 12. Turnitin